



# Привредна сарадња АП Војводине и Мађарске

јануар - јул 2023. године

Нови Сад, септембар 2023. године



ПРИВРЕДНА  
КОМОРА  
ВОЈВОДИНЕ

1919

## МАЂАРСКА – ОСНОВНЕ ИНФОРМАЦИЈЕ



	Мађарска	Република Србија
<b>Површина</b>	93.028 km <sup>2</sup>	77.474 km <sup>2</sup>
<b>Број становника</b>	9.670.009 (процена 2023)	6.693.375 (процена 2023)
<b>БДП</b>	178,79 млрд USD (2022)	63,50 млрд USD (2022)
<b>Процентуални годишњи раст БДП</b>	-2,4% (Q2 2023)	1,7% (Q2 2023)
<b>Удео пољопривреде у БДП</b>	3,9%	9,8%
<b>Удео индустрије у БДП</b>	31,3%	41,1%
<b>Удео услуга у БДП</b>	64,8%	49,1%
<b>БДП по глави становника (PPP<sup>1</sup>)</b>	35.254,50 USD (2022)	20.496,82 USD (2022)
<b>Стопа инфлације</b>	16,4% (август 2023)	11,5% (август 2023)
<b>Стопа незапослености</b>	4,0% (Q2 2023)	9,6% (Q2 2023)

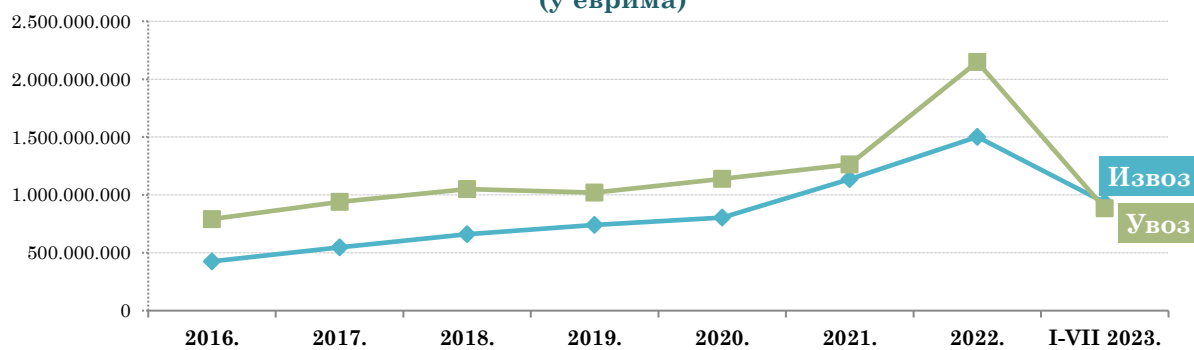
<sup>1</sup> Паритет куповне моћи ([енгл. Purchasing power parity - PPP](#)) је однос општих индекса цена међу државама који служе за корекцију службених курсева.

## СПОЉНОТРГОВИНСКА РОБНА РАЗМЕНА РЕПУБЛИКЕ СРБИЈЕ И МАЂАРСКЕ

Робну размену између Републике Србије и Мађарске, у протеклих седам година, карактерисао је **већи увоз од извоза**, односно **спољнотрговински дефицит** на страни Републике Србије, док у првих седам месеци текуће године размену карактерише **нешто већи извоз од увоза**, односно **спољнотрговински суфицит** на страни Републике Србије.

У периоду јануар - јул 2023. године забележен је **спољнотрговински суфицит у вредности од 49,4 млн евра**, за разлику од истог периода 2022. године када је бележен дефицит у вредности од 755,3 млн евра. Раст извоза уз значајнији пад увоза допринео је значајном повећању покривености увоза извозом са 51,9% (колико је износила у периоду јануар - јул 2022. године), на 105,6% у истом периоду ове године.

Спољнотрговинска робна размена Републике Србије и Мађарске (у еврима)



**Укупна робна размена између Републике Србије и Мађарске** у периоду јануар - јул 2023. године остварена је у вредности од **1,8 млрд евра**, што је **за 23,8% мање** од размене остварене у истом периоду прошле године.

**Извоз из Србије у Мађарску** је у првих седам месеци 2023. године реализован у вредности од **933,7 млн евра**, што је **за 14,6% више** у односу на извоз у истом периоду 2022, док је **увоз из Мађарске** износио **884,4 млн евра**, остваривши пад вредности од 43,7% мг.

Спољнотрговинска робна размена Републике Србије и Мађарске

Период	Извоз	Индекс	Увоз	Индекс	Укупно	Индекс	Салдо
I-VII 2023.	933.743	114,6	884.375	56,3	1.818.118	76,2	49.368
I-VII 2022.	814.684	130,8	1.570.017	227,6	2.384.701	181,7	-755.333
2022.	1.501.431	132,3	2.148.419	170,2	3.649.850	152,2	-646.988
2021.	1.135.283	141,0	1.262.168	110,8	2.397.451	123,3	-126.885

\*у 000 евра

У укупној размени Републике Србије са иностранством у периоду јануар - јул 2023. године, **размена са Мађарском налази се на петом месту и чини 4,7% укупне размене** (4. место у извозу са учешћем од 5,5%, односно 6. место у увозу са учешћем 4,1%).

Учешће Мађарске у размени Републике Србије са светом, I-VII 2023. године

УКУПНО	4,7%
ИЗВОЗ	5,5%
УВОЗ	4,1%

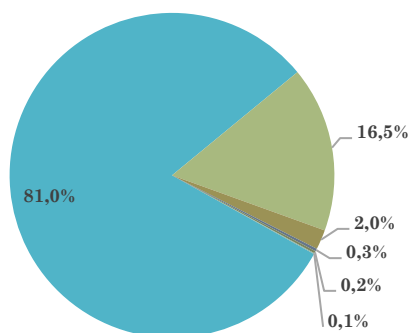
Позиција Мађарске у редоследу земаља са којима Србија сарађује, I-VII 2023. године

УКУПНО	5. место
ИЗВОЗ	4. место
УВОЗ	6. место

Посматрано по секторима делатности, највећи део извоза Србије у Мађарску односи се на извоз **Прерађивачке индустрије (81,0% у периоду јануар - јул 2023)**, која је у односу на исти период 2022. године забележила повећање вредности извоза од 7,4%. Нјавећи део извоза Прерађивачке индустрије у Мађарску односи се на извоз моторних возила и приколица, електричне опреме и других машина и опреме. На другом месту, налази се извоз сектора **Снабдевање електричном енергијом, гасом и паром (учешће 16,5% у периоду јануар - јул 2023. године)**, који је забележио међугодишњи раст од чак 144,6% (због повећаног извоза електричне енергије), док се на трећем месту налази извоз **Пољопривреде, шумарства и рибарства (2,0% у периоду јануар - јул 2023)**, која је забележила смањење од 24,0% мг. (услед смањене вредности извоза кукуруза за 95,0% мг.).

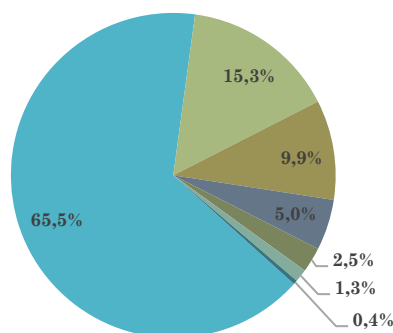
Више од половине увоза Србије из Мађарске односи се на увоз **Прерађивачке индустрије (65,5% у периоду јануар - јул 2023. године)**, који је забележио међугодишње смањење од 9,8%. На другом месту је увоз сектора **Некласификовано по КД (учешће 15,3% у посматраном периоду)**, док се на трећем месту налази увоз сектора **Рударство (учешће 9,9%)**, који је забележио пад од 86,9% мг. (због значајног смањења увоза природног гаса).

Структура извоза Србије у Мађарску, јануар - јул 2023. године



- Прерађивачка индустрија
- Снабдевање електричном енергијом, гасом и паром
- Пољопривреда, шумарство и рибарство
- Информисање и комуникације
- Снабдевање водом и управљање отпадним водама
- Рударство

Структура увоза Србије из Мађарске, јануар - јул 2023. године



- Прерађивачка индустрија
- Некласификовано по КД
- Рударство
- Снабдевање електричном енергијом, гасом и паром
- Пољопривреда, шумарство и рибарство
- Снабдевање водом и управљање отпадним водама
- Информисање и комуникације

Посматрано по артиклима, у периоду јануар - јул 2023. године, из Србије у Мађарску највише је извезено **Сетова проводника за паљење, осталих сетова за возила**, у вредности од 159,2 мљн евра (што чини 17,1% укупног извоза у Мађарску), уз међугодишње повећање вредности датог извоза од 37,8%.

У истом периоду, осим Неразврстане робе по ЦТ, из Мађарске у Србију је највише увезено Гаса природног у гасовитом стању, у вредности од 87,3 млн евра, што чини 9,9% укупног увоза из Мађарске у посматраном периоду, али за 87,0% мање него у истом периоду прошле године.

Најзначајнији производи у робној размени Републике Србије и Мађарске

\*у 000 евра

ИЗВОЗ	I-VII 2023.		
	Назив производа	Износ	Учешће
Сетови проводника за паљење, остали сетови за возила	159.211	17,1%	137,8
Електрична енергија	153.756	16,5%	244,6
Мултикомпонентна електронска интегрисана кола, остало	64.192	6,9%	176,8
Делови осталих гасних турбина	29.468	3,2%	136,6
Циркулационе пумпе за грејне системе и слично	25.598	2,7%	96,0

УВОЗ	I-VII 2023.		
	Назив производа	Износ	Учешће
Неразврстана роба по ЦТ <sup>2</sup> -роба на складиштењу	104.854	11,9%	134,6
Гас природни у гасовитом стању	87.264	9,9%	13,0
Остали лекови, за малопродају	64.668	7,3%	127,4
Гасна уља, за остале сврхе, S=<0,001%, без биодизела	49.903	5,6%	61,9
Електрична енергија	44.620	5,0%	32,0

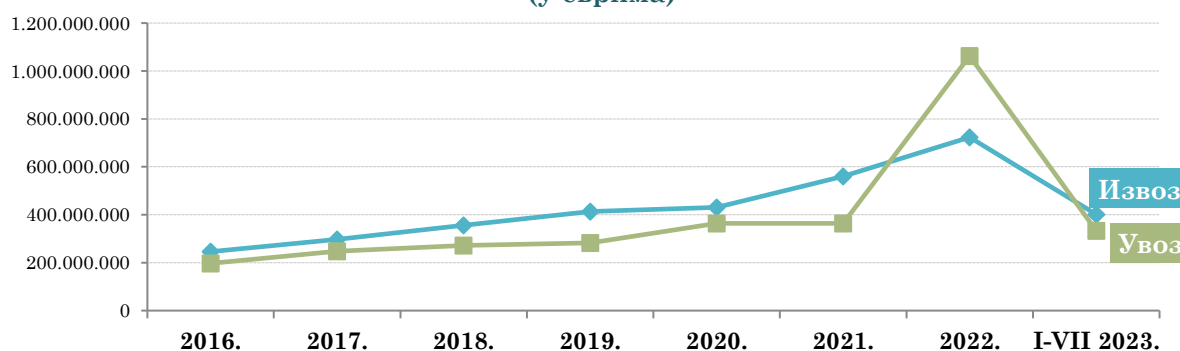
<sup>2</sup> На основу Методологије статистике спољне трговине која врши обраду по општем систему трговине, појам Неразврстана роба по ЦТ обухвата следеће: војна роба, роба у складиштењу и роба у слободној зони за коју још није одређена царинска тарифа и делови за моторна возила и делови за авионе који се увозе или извозе уз основно средство.

## СПОЉНОТРГОВИНСКА РОБНА РАЗМЕНА АУТОНОМНЕ ПОКРАЈИНЕ ВОЈВОДИНЕ И МАЂАРСКЕ

Робну размену између АП Војводине и Мађарске карактерише променљиво кретање извоза и увоза, а у првих седам месеци ове године **већи извоз од увоза**, односно **спољнотрговински суфицит** на страни АП Војводине (**68,4 млн евра**), за разлику од истог периода прошле године када је бележен дефицит (-486,3 млн евра).

Значајно међугодишње смањење увоза из Мађарске допринело је **повећању покривености увоза извозом у размени између Војводине и Мађарске**, са 44,9%, колико је износила у периоду јануар - јул прошле године, **на 120,5%** у истом периоду ове године.

Спољнотрговинска робна размена АП Војводине и Мађарске (у еврима)



**Укупна робна размена између АП Војводине и Мађарске** је у периоду јануар - јул 2023. године остварена у вредности од **734,8 млн евра** (што чини 40,4% укупне размене између Србије и Мађарске у истом периоду), при чему је забележила **значајније смањење од 42,6%** у односу на размену остварену у истом периоду прошле године.

**Извоз из Војводине у Мађарску** је у првих седам месеци 2023. године износио **401,6 млн евра**, што је **за 1,2% више** у односу на извоз забележен у истом периоду прошле године, док је **увоз из Мађарске износио 333,2 млн евра** и у односу на исти период 2022. године је забележио смањење вредности од значајних 62,3%.

Спољнотрговинска робна размена АП Војводине и Мађарске

Период	Извоз	Индекс	Увоз	Индекс	Укупно	Индекс	Салдо
I-VII 2023.	401.574	101,2	333.203	37,7	734.777	57,4	68.371
I-VII 2022.	396.868	131,9	883.204	425,3	1.280.072	251,8	-486.336
2022.	723.436	128,9	1.062.781	291,6	1.786.217	193,0	-339.344
2021.	561.047	130,1	364.412	100,2	925.459	116,4	196.634

**Размена АП Војводине са Мађарском чини 5,8% укупне робне размене АП Војводине забележене у првих седам месеци 2023. године** (извоз у Мађарску чинио је 7,2% укупног војвођанског извоза, а увоз из Мађарске 4,6% укупног војвођанског увоза у посматраном периоду).

Мађарска се у периоду јануар - јул 2023. године позиционирала на 4. месту на листи земаља са којима је Војводина бележила робну размену у датом периоду (4. место међу извозним земљама, односно 6. место на листи земаља из којих је Војводина увозила).

Учешће Мађарске у размени  
АП Војводине са светом,  
I-VII 2023. године

УКУПНО	5,8%
ИЗВОЗ	7,2%
УВОЗ	4,6%

Позиција Мађарске у редоследу  
земаља са којима АП Војводина  
сарађује, I-VII 2023. године

УКУПНО	4. место
ИЗВОЗ	4. место
УВОЗ	6. место

Према последњим расположивим подацима, у 2022. години су у Војводини укупно **1.562 привредна субјекта пословала са Мађарском**. Већи је број привредних субјеката бележи само увоз из Мађарске (856), од оних који само извозе у Мађарску (376), док је 330 привредних субјеката бележило размену у оба смера.

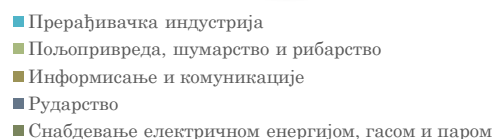
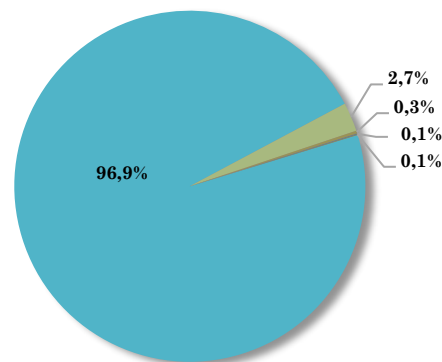
Број привредних субјеката АП Војводине који послују са Мађарском

АПВ - Мађарска	2018.	2019.	2020.	2021.	2022.	Индекс 2019/2018	Индекс 2020/2019	Индекс 2021/2020	Индекс 2022/2021
<b>Укупно - Број привредних субјеката</b>	<b>1.433</b>	<b>1.487</b>	<b>1.474</b>	<b>1.533</b>	<b>1.562</b>	<b>103,8</b>	<b>99,1</b>	<b>104,0</b>	<b>101,9</b>
Број привредних субјеката који само извозе	315	342	355	369	376	108,6	103,8	103,9	101,9
Број привредних субјеката који само увозе	840	861	826	849	856	102,5	95,9	102,8	100,8
Број привредних субјеката са разменом у оба смера	278	284	293	315	330	102,2	103,2	107,5	104,8

## ИЗВОЗ АП ВОЈВОДИНЕ У МАЂАРСКУ ПО СЕКТОРИМА ДЕЛАТНОСТИ И ПРОИЗВОДИМА (КД 2010)

Посматрано по секторима делатности, у извозу АП Војводине у Мађарску доминантно је учешће извоза **Прерађивачке индустрије (96,9% у периоду јануар - јул 2023)**, који је у односу на исти период прошле године забележио повећање од 3,4%. На другом месту налази се извоз сектора **Пољопривреда, шумарство и рибарство** (учешће 2,7% у периоду јануар - јул 2023), који је забележио међугодишње смањење вредности извоза у Мађарску од 38,6% (услед смањеног извоза кукуруза). Преостали извоз се односи на извоз сектора **Информисање и комуникације** (учешће 0,3%), **Рударство** (0,1%) и **Снабдевање електричном енергијом, гасом и паром** (0,1%).

Структура извоза АП Војводине у Мађарску, јануар - јул 2023. године



Посматрано по областима делатности, највеће учешће у извозу АП Војводине у Мађарску имају управо области прерађивачке индустрије, и то на првом месту **Производња моторних возила и приколица (32,1% укупног војвођанског извоза у Мађарску у првих седам месеци 2023)**, затим **Производња непоменутих машина и опреме (19,0%)**, **Производња производа од гуме и пластике (11,5%)**, **Производња хемикалија и хемијских производа (6,3%)**. Међугодишње је највише повећан извоз производње моторних возила и приколица (за 38,9% у односу на исти период 2022), а највише је смањен извоз производње основних метала (-46,2% мг.).

Водеће делатности у извозу АП Војводине у Мађарску, јануар - јул 2023. (кумулативно учешће 90,8% у укупном извозу у Мађарску)





Посматрано по артиклима, у периоду јануар - јул 2023. године, из Војводине у Мађарску највише је извезено Сетова проводника за паљење, осталих сетова за возила, у вредности од 113,0 млн евра и са учешћем од 28,1% у укупном извозу АП Војводине у Мађарску (а чини 37,2% укупног војвођанског извоза датог артикла у посматраном периоду). У односу на исти период прошле године, забележено је повећање вредности извоза овог артикла у Мађарску, за 40,2%. На другом месту је извоз Циркулационих пумпи за грејне системе и слично (учешће 6,4% у укупном војвођанском извозу у Мађарску у посматраном периоду), који је забележио међугодишње смањење вредности извоза у Мађарску од 4,0%, док се на трећем месту налази извоз Делова осталих гасних турбина (учешће 4,9%), који је међугодишње повећан за 36,1% (а истовремено чини чак 93,0% укупног војвођанског извоза овог артикла у посматраном периоду).

Најзначајнији извозни производи у спољнотрговинској робној размени  
АП Војводине и Мађарске

\*у 000 евра

Назив производа	2022.			I-VII 2023.			Учешће у укупном извозу АПВ датог артикла
	Износ	Учешће	Индекс 2022 2021	Износ	Учешће	Индекс I – VII 2023 I – VII 2022	
<b>Укупно</b>	<b>1.210 врста артикала</b>			<b>1.009 врста артикала</b>			
Сетови проводника за паљење, остали сетови за возила	158.675	21,9%	116,7	113.015	28,1%	140,2	37,2%
Циркулационе пумпе за грејне системе и слично	47.467	6,6%	229,3	25.598	6,4%	96,0	26,6%
Делови осталих гасних турбина	26.920	3,7%	161,7	19.685	4,9%	136,1	93,0%
Цеви и црева, крути, од осталих пластичних маса	25.957	3,6%	86,3	18.588	4,6%	131,9	37,6%
Делови за клипне моторе на паљење помоћу свећице	18.835	2,6%	99,0	11.311	2,8%	100,6	77,7%
Стаклена влакна и производи, остало, ш>30cm	24.307	3,4%	132,2	9.687	2,4%	61,9	52,6%
Делови и прибор за моторна возила (8701-8705) <sup>3</sup> , остало	11.475	1,6%	136,1	9.508	2,4%	191,5	10,6%
Гориво за млазне моторе (керозин), не садржи биодизел	11.306	1,6%	255,6	8.630	2,1%	156,2	20,4%
Делови за производе из тарифног броја 8414 <sup>4</sup> , остали	10.546	1,5%	139,7	8.123	2,0%	131,7	14,2%
Мешавине урее и амонијум нитрата	19.914	2,8%	965,6	7.490	1,9%	66,3	100,0%

<sup>3</sup> ЦТ 8701 - Трактори; ЦТ 8702 - Моторна возила за превоз десет или више особа, укључујући возача; ЦТ 8703 - Путнички аутомобили и друга моторна возила конструисана првенствено за превоз лица, укључујући „караван” и „комби” возила и возила за трке; ЦТ 8704 - Моторна возила за превоз робе; ЦТ 8705 - Моторна возила за специјалне сврхе, осим оних конструисаних првенствено за превоз путника или робе.

<sup>4</sup> ЦТ 8414 - Ваздушне или вакуум пумпе, ваздушни или гасни компресори или вентилатори; Вентилационе или рециркулационе напе (аспиратори) са уграђеним вентилатором, укључујући оне опремљене филтерима; Гасно-непропусни ормари за биолошку сигурност опремљени или неопрељени филтерима.

## УВОЗ ИЗ МАЂАРСКЕ У АП ВОЈВОДИНУ ПО СЕКТОРИМА ДЕЛАТНОСТИ И ПРОИЗВОДИМА (КД 2010)

Нешто више од половине увоза АП Војводине из Мађарске односи се на **увоз Прерађивачке индустрије (53,4% у првих седам месеци 2023)**, који у односу на исти период 2022. није забележио промене. На другом месту је увоз сектора **Рударство**, који чини 26,3% војвођанског увоза из Мађарске и међугодишње је смањен за 86,9% (због смањеног увоза гаса). **Некласификовано по КД** налази се на трећем месту, са учешћем од 13,2% и међугодишњим повећањем од 81,8%, док је на четвртм месту увоз **Пољопривреде, шумарства и рибарства (5,8%)**, који је међугодишње повећан за значајних 206,4% (због повећаног увоза цоје у зрну и семенског кукуруза). Преостали увоз се односи на увоз сектора **Информисање и комуникације (1,1%)** и **Снабдевање водом и управљање отпадним водама (0,2%)**.

Структура увоза АП Војводине из Мађарске, јануар - јул 2023. године



Посматрано по областима делатности, у увозу АП Војводине из Мађарске, **највеће учешће** има област рударства, и то **Експлоатација сирове нафте и природног гаса** (чини 26,2% укупног војвођанског увоза из Мађарске у првих седам месеци ове године).

Водеће делатности у увозу АП Војводине из Мађарске, јануар - јул 2023. (кумулативно учешће 88,0% у укупном војвођанском увозу из Мађарске)



Посматрано по артиклима, у периоду јануар - јул 2023. године, **из Мађарске је у Војводину највише увозено Гаса природног у гасовитом стању** (учешће 26,2%, али свега 9,5% укупног увоза гаса АП Војводине у посматраном периоду). **Војвођански увоз гаса из Мађарске је у првих седам месеци ове године био за значајних 87,0% мањи** него у истом периоду прошле године (у периоду јануар јул

прошле године Војводина је 58% увоза гаса реализовала из Мађарске, а 41% из Руске Федерације, док је у истом периоду ове године 90,5% увоза гаса реализовала из Руске Федерације, а тек преосталих 9,5% из Мађарске).

Најзначајнији увозни производи у спољнотрговинској робној размени  
АП Војводине и Мађарске

\*у 000 евра

Назив производа	2022.			I-VII 2023.			Учешће у укупном увозу АПВ датог артикла
	Износ	Учешће	Индекс 2022/2021	Износ	Учешће	Индекс I-VII 2023/I-VII 2022	
<b>Укупно</b>	<b>1.920 врста артикала</b>			<b>1.534 врста артикала</b>			
Гас природни у гасовитом стању	670.285	<b>63,1%</b>	1.999,5	87.264	<b>26,2%</b>	13,0	9,5%
Неразврстана роба по ЦТ-роба у слободној зони	35.596	<b>3,3%</b>	149,3	30.475	<b>9,1%</b>	207,0	4,5%
Остали проводници, напон=<1000V, са конекторима, остали	28.615	<b>2,7%</b>	89,4	19.507	<b>5,9%</b>	113,4	68,8%
Неразврстана роба по ЦТ-роба на складиштењу	21.743	<b>2,0%</b>	135,6	13.548	<b>4,1%</b>	142,7	4,0%
Делови изолациони, од пластичне масе	5.430	<b>0,5%</b>	80,9	10.771	<b>3,2%</b>	346,5	26,1%
Мешавине амонијум нитрата и СаСО <sub>3</sub> , садрже азота=<28%	31.418	<b>3,0%</b>	375,5	8.981	<b>2,7%</b>	42,5	100,0%
Сетови проводника за паљење, остали сетови за возила	7.481	<b>0,7%</b>	107,3	7.773	<b>2,3%</b>	197,3	45,1%
Соја у зрну, ломљена или дробљена, осим за сетву	9.734	<b>0,9%</b>	259.560,7	7.598	<b>2,3%</b>	-	28,1%
Кукуруз, семенски, обични хибриди	8.215	<b>0,8%</b>	350,9	6.344	<b>1,9%</b>	594,8	22,2%
Поли (винил хлорид), непо мешан са другим материјама, остали	10.702	<b>1,0%</b>	109,6	3.958	<b>1,2%</b>	50,6	62,0%

Војводина је у периоду јануар - јул 2023. године увезла 1.534 различитих врста производа из Мађарске, а извезла 1.009 различитих врста артикала.

## СТРАНЕ ДИРЕКТНЕ ИНВЕСТИЦИЈЕ ИЗ МАЂАРСКЕ У АП ВОЈВОДИНИ

Посматрано од 2001. године, из Мађарске је у Војводину у виду страних директних инвестиција уложено 323 млн евра. Тренутно је активно 17 компанија које запошљавају 6.987 радника. Највеће међу инвестицијама су **ОТР BANKA АКЦИОНАРСКО ДРУШТВО, NOVI SAD** из финансијског сектора и **MOL Serbia DOO Београд** из области нафтне индустрије (бензинске пумпе).

### Активна привредна друштва у АП Војводини – СДИ из Мађарске

Редни бр.	Година иницијалне инвестиције	Назив компаније у АПР-у	Назив матичне компаније	Локација	Сектор - Активност	Тип инвестиције
1.	2001.	Bottcher SRB doo Novi Sad	Böttcher Hungária Zrt	Нови Сад	Гумарска индустрија - Машински сектор - Производња осталих производа од гуме	Браунфилд
2.	2002.	MINI PANI DOO SUBOTICA	MODERNOVA KFT SZEGED & fizičko lice	Суботица	Агробизнис - Прехрамбена индустрија - Производња лекарских производа	Гринфилд
3.	2003.	KNOTT-AUTOFLEX YUG DOO BEČEJ	AUTOFLEX-KNOTT KFT KECHKEMMET & MOTORFLEX-REMONT DOO BEČEJ	Бечеј	Металска индустрија - Аутомобилски сектор - Производња делова за приколице	Заједничко улагање
4.	2003.	MOL Serbia DOO Beograd	MOL Hungarian Oil and Gas Public Limited Company	АП Војводина	Нафтна индустрија - Бензинске пумпе	Гринфилд
5.	2003.	NEVEON Foam d.o.o. Stara Pazova	EUROFOAM HUNGARY POLIURETAN GYARTO	Стара Пазова	Пластичарска индустрија - Грађевински сектор - Производња сунђера	Браунфилд
6.	2004.	Sloga DPP	Hajdu - Avis Rt	Зрењанин/Перлез	Агробизнис - Примарна пољопривредна производња - Узгој житарица	Приватизација
7.	2005.	ОТР BANKA SRBIJA АКЦИОНАРСКО ДРУШТВО, NOVI SAD	ОТР BANKA	Нови Сад	Финансијски сектор - Банка	Аквизиција
8.	2006.	PACCOR SERBIA DOO ZRENJANIN	Coveris Rigid Hungary Kft.	Зрењанин	Амбалажна индустрија - Пластичарски сектор - Производња амбалаже од пластике за прехранбену индустрију	Браунфилд

9.	2006.	VETROPARK INĐIJA DOO INĐIJA	RE-ENERGY DOO, INĐIJA & N.E.S. HOLDING BEFEKTETO ES TANACSADO	Инђија	Зелена индустрија - Ветропарк	Гринфилд
10.	2008.	MASTERPLAST YU DOO SUBOTICA	MASTERPLAST NYILVANOSAN MUKODO RESZVENYTARSASAG	Суботица	Грађевинска индустрија - Производња стаклених мрежа	Гринфилд
11.	2014.	TISZA AUTOMOTIVE DOO SENTA	TISZA CIPŐ Zártkörűen működő részvénytársaság (AD Plastik)	Кикинда	Електронска индустрија - Аутомобилски сектор - Производња кабловских система	Браунфилд
12.	2017.	KITE DOO Novi Sad	KITE Zrt.	Бачка Топола	Агробизнис - Трговина - Продаја и сервис пољопривредне механизације	Браунфилд
13.	2019.	GOODWILL PHARMA DOO SUBOTICA	GOODWILL PHARMA ORVOS ÉS GYÓGYSZERTUDOMÁNYI KERESKEDELMI ES SZOLGÁLTATÓ KFT & страна и домаће физичко лице	Суботица	Фармацеутска индустрија - Производња лекова	Гринфилд
14.	2019.	UBM d.o.o. Beograd	UBM AGRO ZARTORUEN MUKODO RESZVENYTARSASAG	Суботица	Агробизнис - Трговина сточном храном	Браунфилд
15.	2020.	METAL SHREDDER DOO Subotica	METAL SHREDDER HUNGARY Korlátolt Felelősségű Társaság	Бечеј	Зелена индустрија- Рециклажа електронског отпада	Браунфилд
16.	2020.	UBM FEED D.O.O.BEOGRAD	Hodler Investment Kft & UBM Trade ZRT	Шид	Агробизнис - Примарна пољопривредна производња - Производња сточне хране	Гринфилд
17.	2022.	CONTINENTAL TOBACCO DOO BEOGRAD	TRADIS ZRT.	Суботица, Шимановци	Агробизнис - Прехрамбена индустрија - Производња инстант супа и кокица	Гринфилд

Извор података: Развојна агенција Војводине

## ИЗВОР ПОДАКА

1. Републички завод за статистику, <https://www.stat.gov.rs/oblasti/spoljna-trgovina/>
2. Central Intelligence Agency (CIA), The World Factbook, <https://www.cia.gov/the-world-factbook/countries/hungary/>
3. Trading Economics, <https://tradingeconomics.com/hungary/indicators>
4. Развојна агенција Војводине, <https://rav.org.rs/sr/>

