



Привредна сарадња АП Војводине и Републике Грчке

јануар - јун 2023. године



ПРИВРЕДНА
КОМОРА
ВОЈВОДИНЕ

1919

Нови Сад, август 2023. године

РЕПУБЛИКА ГРЧКА – ОСНОВНЕ ИНФОРМАЦИЈЕ



Република Грчка

Република Србија

Површина	131.957 km ²	77.474 km ²
Број становника	10.497.595 (процена 2023)	6.693.375 (процена 2023)
БДП	219,07 млрд USD (2022)	63,50 млрд USD (2022)
Процентуални годишњи раст БДП	2,1% (Q1 2023)	1,7% (Q2 2023)
Удео пољопривреде у БДП	4,1%	9,8%
Удео индустрије у БДП	16,9%	41,1%
Удео услуга у БДП	79,1%	49,1%
БДП по глави становника (PPP¹)	31.516,64 USD (2022)	20.496,82 USD (2022)
Стопа инфлације	2,5% (јул 2023)	12,5% (јул 2023)
Стопа незапослености	11,1% (јун 2023)	10,1% (Q1 2023)

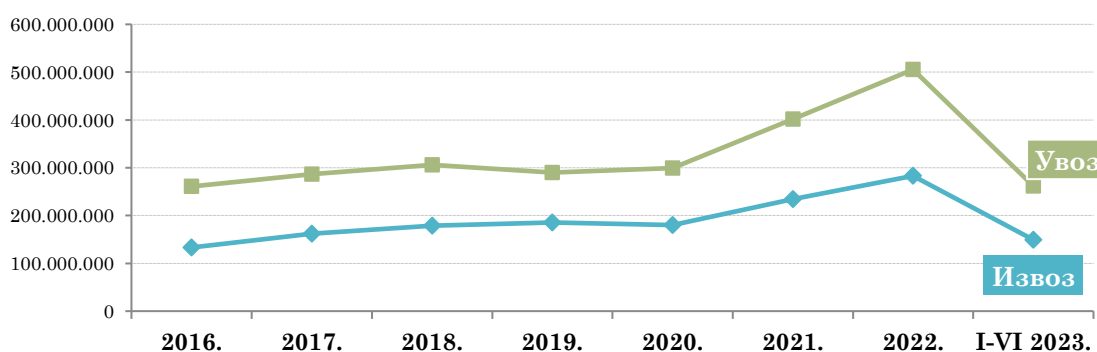
¹ Паритет куповне моћи ([енгл.](#) Purchasing power parity - PPP) је однос општих индекса цена међу државама који служе за корекцију службених курсева.

СПОЉНОТРГОВИНСКА РОБНА РАЗМЕНА РЕПУБЛИКЕ СРБИЈЕ И РЕПУБЛИКЕ ГРЧКЕ

Спољнотрговинску робну размену између Републике Србије и Републике Грчке карактерише **већи увоз од извоза**, односно **спољнотрговински дефицит** на страни Републике Србије.

У првој половини 2023. године забележен је **спољнотрговински дефицит у вредности од 112,2 млн евра**, који је за 1,5 млн евра мањи од дефицита забележеног у истом периоду прошле године. Покривеност увоза извозом је готово непромењена међугодишње и износи 57,1% (у истом периоду прошле године износила је 57,0%).

Спољнотрговинска робна размена Републике Србије и Републике Грчке (у еврима)



Укупна спољнотрговинска робна размена између Републике Србије и Републике Грчке је у првих шест месеци 2023. године остварена у вредности од 411,2 млн евра и за незнатних 1,0% је мања од размене остварене у истом периоду 2022. године. Током целе 2022. године, укупна размена са Грчком је износила 788,5 млн евра и била је за 24,0% већа од размене остварене 2021. године.

Извоз из Србије у Грчку је у периоду јануар - јун ове године реализован у вредности од 149,5 млн евра и у односу на исти период 2022. године смањен је за незнатних 0,8%, док је увоз из Грчке у Србију износио 261,7 млн евра и у односу на исти период прошле године мањи је за 1,1%. У 2022. години, укупан извоз из Србије у Грчку био је међугодишње повећан за 20,9%, а увоз из Грчке био је за 25,8% већи него 2021. године.

Спољнотрговинска робна размена између Републике Србије и Републике Грчке

Период	Извоз	Индекс	Увоз	Индекс	Укупно	Индекс	Салдо
I-VI 2023.	149.476	99,2	261.710	98,9	411.186	99,0	-112.234
I-VI 2022.	150.715	131,7	264.498	141,3	415.213	137,7	-113.783
2022.	282.990	120,9	505.536	125,8	788.526	124,0	-222.547
2021.	234.061	129,9	401.972	134,2	636.033	132,6	-167.912

*у 000 евра

У периоду јануар - јун 2023. године, размена са Грчком чинила је свега 1,2% укупне спољнотрговинске робне размене Републике Србије у датом периоду (извоз у Грчку чинио је 1,0% укупног извоза, а увоз из Грчке 1,4% укупног увоза).

Грчка се налази на 24. месту на листи земаља са којима је Србија остварила робну размену у првих шест месеци 2023. године (такође 24. место међу извозним земаљама, а 21. место на листи земаља из којих је Србија увозила).

Учешће Републике Грчке у размени Републике Србије са светом, I-VI 2023.

УКУПНО	1,2%
ИЗВОЗ	1,0%
УВОЗ	1,4%

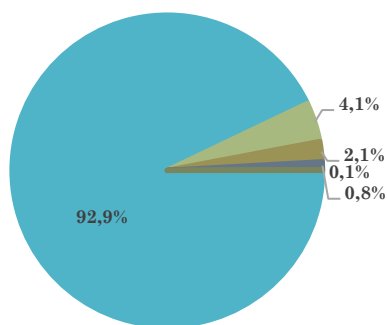
Позиција Републике Грчке у редоследу земаља са којима Србија сарађује, I-VI 2023.

УКУПНО	24. место
ИЗВОЗ	24. место
УВОЗ	21. место

Посматрано по секторима делатности, готово целокупан извоз Србије у Грчку се односи на извоз **Прерађивачке индустрије (учешће 92,9% у периоду јануар - јун 2023)**, који је у односу на исти период 2022. године забележио повећање од 8,4%. У оквиру Прерађивачке индустрије, област која највише извози у Грчку је Производња прехранбених производа (26,1% укупног извоза сектора у посматраном периоду). На другом месту налази се извоз сектора **Пољопривреда, шумарство и рибарство**, који чини 4,2% укупног извоза у Грчку у првој половини ове године, а који је у односу на исти период прошле године забележио знатнији пад вредности извоза, од 45,5% (због смањеног извоза дувана и кукуруза). Остали извозни сектори појединачно учествују са мање од по 3,0% у укупном извозу Србије у Грчку.

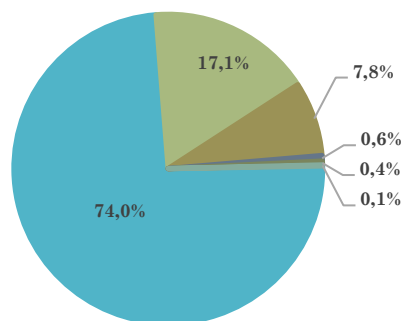
Прерађивачка индустрија представља доминантан сектор и у увозу Србије из Грчке (учешће 74,0%, у периоду јануар - јун 2023), са забележеним међугодишњим смањењем вредности увоза од 9,8%. Производња основних метала је област са највећим учешћем у увозу сектора прерађивачке индустрије из Грчке (35,3% у првих шест месеци 2023). На другом месту је увоз сектора **Пољопривреда, шумарство и рибарство** (учешће 17,1% у упосматраном периоду), који је у односу на исти период прошле године забележио повећање вредности увоза из Грчке од 33,9% (вођено првенствено повећаним увозом поморанџи).

Структура извоза Србије у Грчку, јануар - јун 2023. године



■ Прерађивачка индустрија
 ■ Пољопривреда, шумарство и рибарство
 ■ Некласификовано по КД
 ■ Информисање и комуникације
 ■ Рударство

Структура увоза Србије из Грчке, јануар - јун 2023. године



■ Прерађивачка индустрија
 ■ Пољопривреда, шумарство и рибарство
 ■ Некласификовано по КД
 ■ Информисање и комуникације
 ■ Рударство
 ■ Снабдевање водом и управљање отпадним водама

Посматрано по артиклима, у периоду јануар - јун 2023. године, из Србије у Грчку највише је извезено Уља сојиног, сировог, укључујући дегумираног, осталог, у вредности од **6,4 млн евра** (што чини 4,3% укупног извоза у Грчку у посматраном периоду), уз међугодишње смањење вредности извоза од 12,1%.

Током прве половине 2023. године, у Србију је из Грчку, посматрано по артиклима, највише увезено Трака за лименке за пице, дебљине>0,2mm, од легура А1, и то у вредности од **23,1 млн евра** (што чини 8,8% укупног увоза из Грчке у посматраном периоду), остваривши међугодишње смањење вредности датог увоза од **20,0%**.

Најзначајнији производи у робној размени између Републике Србије и Републике Грчке

*у 000 евра

ИЗВОЗ	I-VI 2023.		
	Назив производа	Износ	Учешће
Уље сојино, сирово, укључујући дегумирано, остало	6.409	4,3%	87,9
Хартија и картон, премазани пластиком, остало, остала	6.050	4,0%	134,8
Сладолед, не садржи или садржи млечне масноће<3%	5.412	3,6%	108,2
Вреће и кесе, ширина основе>=40cm, од хартије, картона	5.359	3,6%	107,2
Гуме спољне пнеуматске, нове за путничке аутомобиле	5.268	3,5%	140,5

УВОЗ	I-VI 2023.		
	Назив производа	Износ	Учешће
Траке за лименке за пице, дебљине>0,2mm, од легура А1	23.076	8,8%	80,0
Неразврстана роба по ЦТ ² -роба на складиштењу	20.309	7,8%	138,4
Трупци од легура алуминијума	14.263	5,4%	90,9
Остали лекови, за малопродају	12.843	4,9%	130,1
Навел поморанце, свеже	9.664	3,7%	153,1

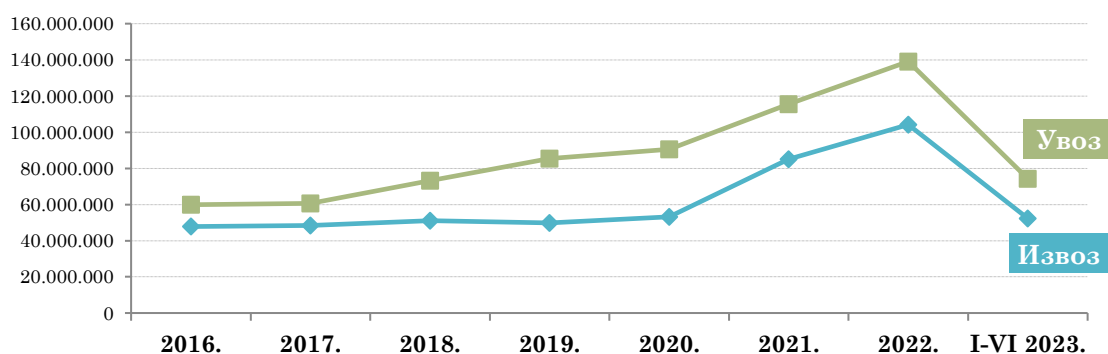
² На основу Методологије статистике спољне трговине која врши обраду по општем систему трговине, појам Неразврстана роба по ЦТ обухвата следеће: војна роба, роба у складиштењу и роба у слободној зони за коју још није одређена царинска тарифа и делови за моторна возила и делови за авионе који се увозе или извозе уз основно средство.

СПОЉНОТРГОВИНСКА РОБНА РАЗМЕНА АУТОНОМНЕ ПОКРАЈИНЕ ВОЈВОДИНЕ И РЕПУБЛИКЕ ГРЧКЕ

Спољнотрговинску робну размену између АП Војводине и Републике Грчке, као и на републичком нивоу, карактерише **већи увоз од извоза**, односно **спољнотрговински дефицит** на страни АП Војводине.

У периоду јануар - јун 2023. године забележен је **спољнотрговински дефицит у вредности од 22,0 млн евра**, који је за 6,8 млн евра већи од дефицита забележеног у истом периоду прошле године. Због већег смањења извоза од смањења увоза, покривеност увоза извозом је благо смањена, са 79,6% (колико је износила у периоду јануар - јун 2022), на 70,4% у истом периоду ове године.

Спољнотрговинска робна размена између АП Војводине и Републике Грчке (у еврима)



Укупна спољнотрговинска робна размена између АП Војводине и Републике Грчке је у првих шест месеци 2023. године остварена у вредности од **126,5 млн евра** (што чини 30,8% укупне спољнотрговинске робне размене између Србије и Грчке у истом периоду), при чему је забележила **смањење од 5,3%** у односу на размену остварену у истом периоду прошле године. Током целе 2022. године, између Војводине и Грчке остварена је размена у вредности од 243,2 млн евра, која је за 21,4% била већа од размене остварене 2021. године.

Извоз из АП Војводине у Грчку је у периоду јануар - јун 2023. године реализован у вредности од **52,2 млн евра**, што је за 11,7% мање у односу на извоз забележен у истом периоду 2022. године, док је **увоз из Грчке у Војводину износио 74,2 млн евра** и у односу на период јануар - јун прошле године забележио је незнатни пад вредности од 0,1%. У 2022. години је, у поређењу са 2021. годином, бележено повећање вредности и извоза у Грчку и увоза из Грчке, за 22,5% и 20,5%, респективно.

Спољнотрговинска робна размена АП Војводине и Републике Грчке

Период	Извоз	Индекс	Увоз	Индекс	Укупно	Индекс	Салдо
I-VI 2023.	52.235	88,3	74.224	99,9	126.460	94,7	-21.989
I-VI 2022.	59.169	142,0	74.321	133,1	133.490	136,9	-15.152
2022.	104.153	122,5	139.066	120,5	243.219	121,4	-34.913
2021.	85.003	159,9	115.419	127,4	200.423	139,4	-30.416

*у 000 евра

Размена са Грчком чинила је незнатних 1,1% укупне спољнотрговинске робне размене АП Војводине у периоду јануар - јун 2023. године (извоз у Грчку чинио је 1,1% укупног војвођанског извоза, а увоз из Грчке 1,2% укупног војвођанског увоза у посматраном периоду).

Грчка се налази на 23. месту на листи земаља са којима је Војводина остварила робну размену у првих шест месеци 2023. године (и то, 22. место међу извозним земљама, односно 21. место на листи земаља из којих је Војводина увозила).

Учешће Републике Грчке у размени АП Војводине са светом, I-VI 2023. године

УКУПНО	1,1%
ИЗВОЗ	1,1%
УВОЗ	1,2%

Позиција Републике Грчке у редоследу земаља са којима АП Војводина сарађује, I-VI 2023. године

УКУПНО	23. место
ИЗВОЗ	22. место
УВОЗ	21. место

Према последњим расположивим подацима, у 2022. години је у АП Војводини укупно 448 привредних субјеката пословало са Републиком Грчком. Више је било оних који су само увозили из Грчке (238), од оних који су извозили у Грчку (156), док је 54 привредних субјеката бележио размену у оба смера.

Број привредних субјеката АП Војводине који послују са Републиком Грчком

АП Војводина – Грчка	2017.	2018.	2019.	2020.	2021.	2022.	Индекс 2019/2018.	Индекс 2020/2019.	Индекс 2021/2020.	Индекс 2022/2021
Укупно - Број привредних субјеката	394	412	392	413	456	448	95,1	105,4	110,4	98,2
Број привредних субјеката који само извозе	146	135	135	143	152	156	100,0	105,9	106,3	102,6
Број привредних субјеката који само увозе	207	231	207	218	238	238	89,6	105,3	109,2	100,0
Број привредних субјеката са разменом у оба смера	41	46	50	52	66	54	108,7	104,0	126,9	81,8

ИЗВОЗ АП ВОЈВОДИНЕ У РЕПУБЛИКУ ГРЧКУ ПО СЕКТОРИМА ДЕЛАТНОСТИ И ПРОИЗВОДИМА (КД 2010)

Посматрано по секторима делатности, у извозу АП Војводине у Грчку, као и на републичком нивоу, доминира учешће **Прерађивачке индустрије (87,2% укупног војвођанског извоза у Грчку** у периоду јануар - јун 2023. године), која је у односу на исти период 2022. године забележила смањење вредности извоза у Грчку за 3,2%. На другом месту се налази извоз сектора **Пољопривреда, шумарство и рибарство**, који је чинио **9,5%** укупног војвођанског извоза у Грчку у првих шест месеци ове године, а забележио је знатније смањење вредности од 53,2% мг. (првенствено услед смањене вредности извоза дувана и кукуруза).

Структура извоза АП Војводине у Грчку, јануар - јун 2023. године



Посматрано по областима делатности, готово половину извоза АП Војводине у Грчку чини област прерађивачке индустрије, и то **Производња прехранбених производа (47,2% укупног војвођанског извоза у Грчку у првих шест месеци 2023. године)**. Следи **Пољопривредна производња, лов и услужне делатности (9,5% укупног војвођанског извоза у Грчку**, а подразумева превасходно извоз дувана) и **Производња кокса и деривата нафте (9,3% укупног војвођанског извоза у Грчку у посматраном периоду)**.

Водеће делатности у извозу АП Војводине у Грчку, јануар - јун 2023. (кумулативно учешће 91,9% у укупном војвођанском извозу у Грчку)



Посматрано по артиклима, у периоду јануар - јун 2023. године, из Војводине у Грчку **највише је извезено Сладоледа, не садржи или садржи млечне масноће<3%**, у вредности од 5,4 млн, са учешћем од 10,4% у укупном извозу АП Војводине у Грчку у посматраном периоду (што чини 16,5% укупног војвођанског извоза датог артикла у истом периоду). На другом месту налази се извоз артикла **Уље сојино, сирово, укључујући дегумирано, остало**, вредности извоза 4,6 млн евра, са учешћем од 8,8% у укупном извозу АП Војводине у Грчку (а чини 15,0% укупног војвођанског извоза датог артикла). На трећем месту налази се извоз артикла **Моторни бензин, Рb=<0,013g/l, RON>=95<98, без биодизела**, са учешћем од 7,9%, у укупном извозу АП Војводине у Грчку (а чини 6,5% укупног војвођанског извоза датог артикла у посматраном периоду).

Важно је напоменути да извоз **Дувана, неижљеног, сушеног у сушари, из АП Војводине у Грчку**, у првих шест месеци ове године, чини **стопостотни војвођански извоз датог артикла** у посматраном периоду.

Најзначајнији извозни производи у спољнотрговинској робној размени
АП Војводине и Републике Грчке

*у 000 евра

Назив производа	2022.			I-VI 2023.			Учешће у укупном извозу АПВ датог артикла
	Износ	Учешће	Индекс 2022 2021	Износ	Учешће	Индекс I - VI 2023 I - VI 2022	
Укупно	469 врста артикала			346 врста артикала			
Сладолед, не садржи или садржи млечне масноће<3%	7.393	7,1%	102,0	5.412	10,4%	108,2	16,5%
Уље сојино, сирово, укључујући дегумирано, остало	10.803	10,4%	304,0	4.607	8,8%	91,6	15,0%
Моторни бензин, Рb=<0,013g/l, RON>=95<98, без биодизела	3.520	3,4%	615,1	4.148	7,9%	286,8	6,5%
Храна за псе и мачке, скроб>30%, млечни производи=<10%	5.495	5,3%	119,9	3.573	6,8%	129,1	4,2%
Сложиве кутије, од неталасасте хартије или картона	5.007	4,8%	130,2	3.005	5,8%	136,7	43,9%
Дуван ижиљен, сушен у сушари	6.983	6,7%	202,0	2.484	4,8%	35,6	21,9%
Полиетилен, густине>=0,94, у примарним облицима, остало	8.248	7,9%	84,3	2.231	4,3%	47,5	5,8%
Дуван, неижљен, сушен у сушари	2.091	2,0%	7.465,7	1.893	3,6%	90,5	100,0%
Сладолед, садржи>=3% млечне масноће али мање од 7%	1.853	1,8%	71,4	1.633	3,1%	115,5	50,8%
Уље репице (мало ерука киселине), сирово, индустријско	678	0,7%	913,8	1.581	3,0%	2.851,4	22,7%

УВОЗ ИЗ РЕПУБЛИКЕ ГРЧКЕ У АП ВОЈВОДИНУ ПО СЕКТОРИМА ДЕЛАТНОСТИ И ПРОИЗВОДИМА (КД 2010)

Увоз АП Војводине из Републике Грчке се претежно односи на увоз сектора **Прерађивачке индустрије (78,4% укупног војвођанског увоза из Грчке у периоду јануар - јун 2023)**, који је међугодишње забележио смањење од 3,9%. На другом месту се налази увоз сектора **Пољопривреда, шумарство и рибарство**, који је чинио **17,9%** укупног војвођанског увоза из Грчке у посматраном периоду, а забележио је међугодишње повећање вредности увоза за 20,2%. Остали увозни сектори појединачно учествују са мање од по 3,0% у укупном увозу АП Војводине из Грчке у посматраном периоду.

Структура увоза АП Војводине из Грчке, јануар - јун 2023. године



Посматрано по областима делатности, више од половине увоза АП Војводине из Грчке односи се на увоз две области делатности, и то области прерађивачке индустрије - **Производња основних метала (36,0%)**, и области пољопривреде - **Пољопривредна производња, лов и услужне делатности (17,8%)**, у првој половини 2023. године.

Водеће делатности у увозу АП Војводине из Грчке, јануар - јун 2023. (кумулативно учешће 93,5% у укупном војвођанском увозу из Грчке)



Посматрано по артиклима, у периоду јануар - јун 2023. године најзначајнији увозни производ из Грчке у Војводину били су **Трупци од легура алуминијума, увезени у вредности од 14,3 мљн евра, који су чинили 19,2% укупног војвођанског увоза** из Грчке у посматраном периоду, а забележили су међугодишње смањење вредности увоза из Грчке од 9,1%. На другом месту се налази увоз **Цигарета које садрже дуван, осталих**, који је чинио 8,7% укупног војвођанског увоза из Грчке у посматраном периоду, а забележио је међугодишње повећање вредности увоза од 29,3%. На трећем месту у увозу из Грчке налази се увоз **Цеви од рафинисаног бакра, осталих**, који је чинио 7,3% укупног војвођанског увоза из Грчке у првој половини године, а забележио је међугодишње повећање вредности увоза од чак 71,1%.

Значајан вовођански увоз Трупаца од легура алуминијума Војводина остварује из Грчке (88,8% у посматраном периоду), као и Поморанци (82,0% увоза навел поморанци и 79,6% увоза слатких свежих поморанци Војводина остварује из Грчке).

**Најзначајнији увозни производи у спољнотрговинској робној размени
АП Војводине и Републике Грчке**

*у 000 евра

Назив производа	2022.			I-VI 2023.			Учешће у укупном увозу АПВ датог артикла
	Износ	Учешће	Индекс 2022/2021	Износ	Учешће	Индекс I-VI 2023/I-VI 2022	
Укупно	854 врста артикла			638 врста артикала			
Трупци од легура алуминијума	27.875	20,0%	125,9	14.263	19,2%	90,9	88,8%
Цигарете које садрже дуван, остале	10.265	7,4%	116,9	6.493	8,7%	129,3	70,1%
Цеви од рафинисаног бакра, остале	7.099	5,1%	146,1	5.400	7,3%	171,1	49,5%
Навел поморанце, свеже	3.756	2,7%	89,5	4.163	5,6%	138,3	82,0%
Профили шупљи, од легура алуминијума	4.121	3,0%	94,7	2.629	3,5%	104,7	24,8%
Неразврстана роба по ЦТ-роба на складиштењу	5.361	3,9%	186,2	1.731	2,3%	69,0	0,6%
Профили остали, од легура алуминијума	5.277	3,8%	164,3	1.710	2,3%	56,6	19,9%
Поморанце слатке, свеже, остале	1.923	1,4%	75,2	1.613	2,2%	167,2	79,6%
Лимун (Citrus limon, Citrus limonum), свеж или сув	1.245	0,9%	86,2	1.474	2,0%	184,9	28,8%
Полистирен за експандирање, у примарном облику	2.844	2,0%	156,9	1.389	1,9%	94,6	19,5%

Војводина је у периоду јануар - јун 2023. године увезла 638 различитих врста производа из Грчке, готово дупло више него што је извезла (346).

СТРАНЕ ДИРЕКТНЕ ИНВЕСТИЦИЈЕ ИЗ РЕПУБЛИКЕ ГРЧКЕ У АП ВОЈВОДИНИ

Посматрано од 2001. године, из Републике Грчке је у АП Војводину уложено **493 млн евра**. На територији Војводине тренутно је активно **7 компанија** које представљају инвестиције из Републике Грчке, а које запошљавају **818 радника**, при чему су највеће међу њима **CRVENKA FABRIKA ŠEĆERA AD Црвенка**, из области прехранбене индустрије (производња шећера) и **ALUMIL YU INDUSTRY AD Стара Пазова**, из области металске индустрије (обрада метала).

Редни бр.	Година иницијалне инвестиције	Назив компаније у АПП-у	Назив матичне компаније	Локација	Сектор - Активност	Тип инвестиције
1.	2002	ALUMIL YU INDUSTRY AD, NOVA PAZOVA	ALUSYS INTERNATIONAL AG, ALUMIL ALUMINIUM INDUSTRY S.A. & ALUMIL GROUP LTD	Стара Пазова	Металска индустрија - Грађевински сектор - Обрада метала	Гринфилд
2.	2003	AD FABRIKA ŠEĆERA ŠAJKAŠKA ŽABALJ	HELLENIC SUGAR INDUSTRY S.A.	Жабал - Српски Итебеј	Агробизнис - Прехрамбена индустрија - Производња шећера	Приватизација
3.	2003	CRVENKA FABRIKA ŠEĆERA AD CRVENKA	HELLENIC SUGAR INDUSTRY S.A.	Кула - Црвенка	Агробизнис - Прехрамбена индустрија - Производња шећера	Приватизација
4.	2003	EKO SERBIA AD BEOGRAD	HELLENIC PETROLEUM SERBIA	Нови Сад	Нафтна индустрија - Трговина - Бензинске пумпе	Гринфилд
5.	2005	ISOMAT DOO ŠIMANOVCI	ISOMAT AD	Пећинци	Грађевинска индустрија - Производња грађевинског материјала	Гринфилд
6.	2005	KLEEMANN LIFTOVI DOO, ŠIMANOVCI	KLEEMANN HELLAS ABEE	Пећинци	Трговина - Дистрибуција лифтова	Гринфилд
7.	2008	NEW COMPANY DOO BEOGRAD	Домаћа и страна физичка лица	Бачка Топола	Туризам и услуге - Хотел	Приватизација

ИЗВОР ПОДАТАКА

1. Републички завод за статистику, <https://www.stat.gov.rs/oblasti/spoljna-trgovina/>
2. Central Intelligence Agency (CIA), The World Factbook, www.cia.gov/the-world-factbook/countries/greece
3. Trading Economics, <https://tradingeconomics.com/greece/indicators>
4. Развојна агенција Војводине, <https://rav.org.rs/sr/>

