



Привредна сарадња АП Војводине и Републике Аустрије

јануар - април 2023. године



ПРИВРЕДНА
КОМОРА
ВОЈВОДИНЕ

1919

Нови Сад, јун 2023. године

РЕПУБЛИКА АУСТРИЈА – ОСНОВНЕ ИНФОРМАЦИЈЕ



Република Аустрија

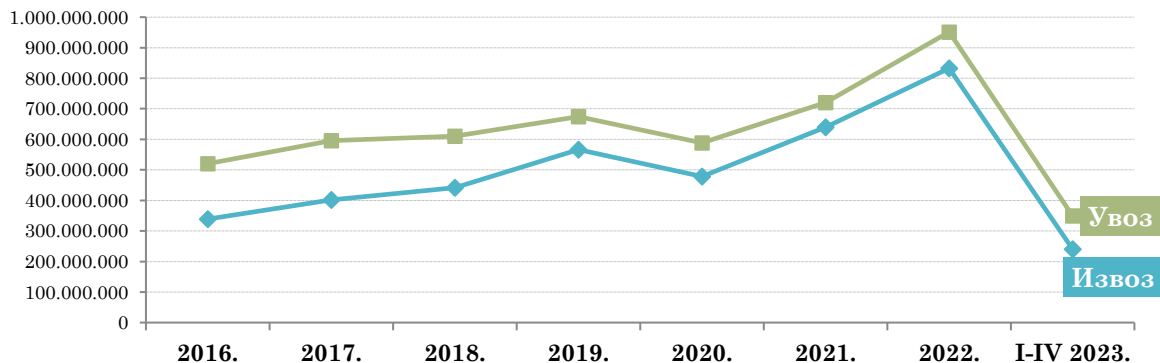
Република Србија

	Република Аустрија	Република Србија
Површина	83.871 km ²	77.474 km ²
Број становника	8.940.860 (процена 2023)	6.693.375 (процена 2023)
БДП	480,37 млрд USD (2021)	63,08 млрд USD (2021)
Процентуални годишњи раст БДП	1,9% (Q1 2023)	0,7% (Q1 2023)
Удео пољопривреде у БДП	1,3%	9,8%
Удео индустрије у БДП	28,4%	41,1%
Удео услуга у БДП	70,3%	49,1%
БДП по глави становника (PPP¹)	54.121,15 USD (2021)	19.831,30 USD (2021)
Стопа инфлације	8,8% (мај 2023)	15,1% (април 2023)
Стопа незапослености	5,9% (мај 2023)	9,2% (Q4 2022)

¹ Паритет куповне моћи (енгл. *Purchasing power parity - PPP*) је однос општих индекса цена међу државама који служе за корекцију службених курсева.

СПОЉНОТРГОВИНСКА РОБНА РАЗМЕНА РЕПУБЛИКЕ СРБИЈЕ И РЕПУБЛИКЕ АУСТРИЈЕ

Спољнотрговинска робна размена између Републике Србије и Републике Аустрије (у еврима)



Спољнотрговинска робна размена Републике Србије и Републике Аустрије,

*у 000 евра

Период	Извоз	Индекс	Увоз	Индекс	Укупно	Индекс	Салдо
I-IV 2023.	240.593	90,8	349.396	109,0	589.989	100,8	-108.803
I-IV 2022.	264.897	148,8	320.462	152,5	585.358	150,8	-55.565
2022.	832.541	130,2	951.436	132,2	1.783.977	131,2	-118.895
2021.	639.346	133,8	719.932	122,5	1.359.278	127,6	-80.586

Учешће Републике Аустрије у размени Републике Србије са светом, I-IV 2023. године

УКУПНО	2,7%
ИЗВОЗ	2,5%
УВОЗ	2,8%

Позиција Републике Аустрије у редоследу земаља са којима Србија сарађује, I-IV 2023. године

УКУПНО	14. место
ИЗВОЗ	16. место
УВОЗ	11. место

Структура извоза Србије у
Аустрију, јануар - април 2023.



Структура увоза Србије из
Аустрије, јануар - април 2023.



Најзначајнији производи у робној размени Републике Србије и
Републике Аустрије

*у 000 евра

Назив производа	ИЗВОЗ I-IV 2023.		
	Износ	Учешће	Индекс
Препарати за прање и чишћење, за малопродају	16.931	7,0%	95,9
Лустери и слична светлећа тела, од осталих материјала, ЛЕД диоде	14.585	6,1%	96,4
Остали производи, од стакла, остали	12.195	5,1%	122,8
Делови за производе из тарифног броја 8414 ² , остали	9.151	3,8%	181,8
Статички конвертори, остали, за остале сврхе	9.028	3,8%	98,1

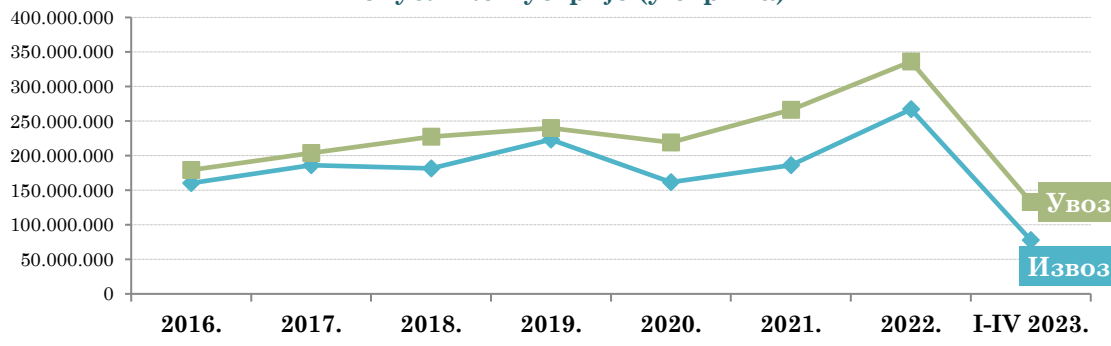
Назив производа	УВОЗ I-IV 2023.		
	Износ	Учешће	Индекс
Неразврстана роба по ЦТ ³ -роба у слободној зони	44.788	12,8%	175,1
Неразврстана роба по ЦТ-роба на складиштењу	36.250	10,4%	120,8
Трупци од легура алуминијума	15.679	4,5%	4.475,3
Остали лекови, за малопродају	10.061	2,9%	151,5
Мешавине амонијум нитрата и СаСО ₃ , садрже азота=<28%	9.031	2,6%	66,2

² ЦТ 8414 - Ваздушне или вакуум пумпе, ваздушни или гасни компресори или вентилатори; Вентилационе или рециркулационе напе (аспиратори) са уграђеним вентилатором, укључујући оне опремљене филтерима; Гасно-непропусни ормари за биолошку сигурност опремљени или неопрељени филтерима.

³ На основу Методологије статистике спољне трговине која врши обраду по општем систему трговине, појам Неразврстана роба по ЦТ обухвата следеће: војна роба, роба у складиштењу и роба у слободној зони за коју још није одређена царинска тарифа и делови за моторна возила и делови за авионе који се увозе или извозе уз основно средство.

СПОЉНОТРГОВИНСКА РОБНА РАЗМЕНА АУТОНОМНЕ ПОКРАЈИНЕ ВОЈВОДИНЕ И РЕПУБЛИКЕ АУСТРИЈЕ

Спољнотрговинска робна размена између АП Војводине и Републике Аустрије (у еврима)



Спољнотрговинска робна размена АП Војводине и Републике Аустрије

Период	Извоз	Индекс	Увоз	Индекс	Укупно	Индекс	Салдо
I-IV 2023.	77.831	95,1	133.065	124,8	210.896	111,9	-55.234
I-IV 2022.	81.874	144,6	106.636	133,5	188.511	138,1	-24.762
2022.	267.022	143,5	336.087	126,2	603.109	133,3	-69.065
2021.	186.096	115,0	266.279	121,5	452.375	118,8	-80.183

*у 000 евра

Учешће Републике Аустрије у размени АП Војводине са светом, I-IV 2023. године

УКУПНО	2,8%
ИЗВОЗ	2,5%
УВОЗ	3,1%

Позиција Републике Аустрије у редоследу земаља са којима АП Војводина сарађује, I-IV 2023.

УКУПНО	9. место
ИЗВОЗ	14. место
УВОЗ	7. место

Број привредних субјеката АП Војводине који послују са Републиком Аустријом

АП Војводина - Аустрија	2017.	2018.	2019.	2020.	2021.	Индекс 2018/2017.	Индекс 2019/2018.	Индекс 2020/2019.	Индекс 2021/2020.
Укупно - Број привредних субјеката	1.117	1.179	1.139	1.157	1.206	105,6	96,6	101,6	104,2
Број привредних субјеката који само извозе	218	241	233	218	248	110,6	96,7	93,6	113,8
Број привредних субјеката који само увозе	746	774	737	768	776	103,8	95,2	104,2	101,0
Број привредних субјеката са разменом у оба смера	153	164	169	171	182	107,2	103,1	101,2	106,4

ИЗВОЗ АП ВОЈВОДИНЕ У РЕПУБЛИКУ АУСТРИЈУ ПО СЕКТОРИМА ДЕЛАТНОСТИ И ПРОИЗВОДИМА (КД 2010)

Структура извоза АП Војводине у Републику Аустрију, јануар - април 2023. године



Водеће делатности у извозу АП Војводине у Аустрију I-IV 2023. (кумулативно учешће 91,5% у укупном извозу у Аустрију)



Најзначајнији извозни производи у спољнотрговинској робној размени АП Војводине и Републике Аустрије

*у 000 евра

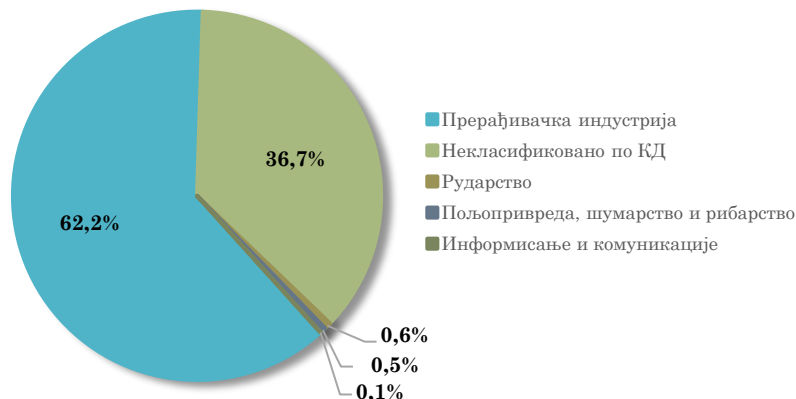
Назив производа	2022.			I-IV 2023.			Учешће у укупном извозу АПВ датог артикла
	Износ	Учешће	Индекс 2022 / 2021	Износ	Учешће	Индекс I - IV 2023 / I - IV 2022	
Укупно	795 врста артикала			464 врсте артикла			
Остали производи, од стакла, остали	35.621	13,3%	134,5	12.195	15,7%	122,8	99,9%
Делови за производе из тарифног броја 8414, остали	18.662	7,0%	386,1	9.053	11,6%	183,9	26,0%
Имитације (полу)драгог камења, брушене, механички полиране	11.777	4,4%	124,5	5.618	7,2%	123,0	100,0%

Делови и прибор за моторна возила (8701-8705) ⁴ , остало	13.327	5,0%	116,8	4.140	5,3%	101,5	8,3%
Погаче уљане и остали чврсти остаци, из уља од соје	8.659	3,2%	-	4.096	5,3%	171,4	58,3%
Уље репице (мало ерука киселине), сирово, индустријско	10.579	4,0%	134,1	3.214	4,1%	109,5	75,0%
Контејнери за чврсте материјале, Fe или челик, V>300l	6.677	2,5%	124,5	2.092	2,7%	98,1	88,9%
Поли (етилен терефталат), остало	5.902	2,2%	185,5	1.878	2,4%	106,2	74,8%
Остали производи од гвожђа или челика, остали	5.381	2,0%	166,6	1.480	1,9%	105,0	13,4%
Имитације накита, остало	1.799	0,7%	130,9	1.429	1,8%	287,9	96,9%

⁴ ЦТ 8701 - Трактори; ЦТ 8702 - Моторна возила за превоз десет или више особа, укључујући возача; ЦТ 8703 - Путнички аутомобили и друга моторна возила конструисана првенствено за превоз лица, укључујући „караван” и „комби” возила и возила за трке; ЦТ 8704 - Моторна возила за превоз робе; ЦТ 8705 - Моторна возила за специјалне сврхе, осим оних конструисаних првенствено за превоз путника или робе.

УВОЗ ИЗ РЕПУБЛИКЕ АУСТРИЈЕ У АП ВОЈВОДИНУ ПО СЕКТОРИМА ДЕЛАТНОСТИ И ПРОИЗВОДИМА (КД 2010)

Структура увоза АП Војводине из Републике Аустрије, јануар - април 2023. године



Водеће делатности у увозу АП Војводине из Аустрије, I-IV 2023. (кумулативно учешће 93,7% у укупном увозу из Аустрије)



Најзначајнији увозни производи у спољнотрговинској робној размени АП Војводине и Републике Аустрије

Назив производа	2022.			I-IV 2023.			Учешће у укупном увозу АПВ датог артикла
	Износ	Учешће	Индекс 2022 / 2021	Износ	Учешће	Индекс I – IV 2023 / I – IV 2022	
Укупно	1.675 врста артикала			1.094 врста артикала			
Неразврстана роба по ЦТ-роба у слободној зони	72.186	21,5%	156,6	41.575	31,2%	208,6	12,1%
Неразврстана роба по ЦТ-роба на складиштењу	15.042	4,5%	134,6	7.225	5,4%	188,5	3,7%
Делови изолациони, од пластичне масе	15.849	4,7%	127,4	6.336	4,8%	122,1	26,7%

Делови за апарате из тарифног броја 8535, 8536, 8537 ⁵ , остали	14.177	4,2%	112,3	5.661	4,3%	121,7	61,4%
Остали апарати, заштита струјног кола, =<1000V, јачине=<16A	7.338	2,2%	118,2	2.562	1,9%	104,6	88,8%
Остали трансформатори, снаге=<1 kVA, остали, осталих намена	4.438	1,3%	109,2	2.243	1,7%	169,7	83,0%
Трактори пољопривредни, шумски, точкаши, >130kW, нови, остали	5.423	1,6%	246,9	1.904	1,4%	69,9	24,6%
Трактори пољопривредни, шумски, точкаши, >75kW=<130kW, нови, остал	5.156	1,5%	102,3	1.902	1,4%	82,0	8,4%
Храна дечија, у паковањима за малопродају	1.882	0,6%	71,9	1.860	1,4%	164,5	91,5%
Агрегати генераторски, бензински, снаге>750kVA, остали	345	0,1%	85,0	1.786	1,3%	517,5	100,0%

⁵ ЦТ 8535 - Електрични апарати за укључивање/искључивање или заштиту електричних струјних кола или за остваривање прикључивања на или у електрична струјна кола, за напоне преко 1 000 V. ЦТ 8536 - Електрични апарати за укључивање/искључивање или заштиту електричних струјних кола или за остваривање прикључивања на или у електрична струјна кола (нпр: прекидачи, релеји, осигурачи, одводници пренапона, утикачи и утичнице, сијалична грла и остали конектори, разводне кутије), за напоне не преко 1 000 V; ЦТ 8537 - Табле, плоче, пултови, столови, ормари и остале основе.

СТРАНЕ ДИРЕКТНЕ ИНВЕСТИЦИЈЕ ИЗ РЕПУБЛИКЕ АУСТРИЈЕ У АП ВОЈВОДИНИ

Посматрано од 2003. године, **укупно 40 аустријских компанија су уложиле 391,2 млн евра у АП Војводину**. Тренутно је активно **31 компанија** које запошљавају **4.765 радника**, а највеће међу њима су **WIENERBERGER доо KANJIŽA**, из области грађевинске индустрије (Производња грађевинског материјала) и **ERSTE BANK AD NOVI SAD**, из финансијског сектора (Банка).

Активна привредна друштва у АП Војводини – СДИ из Републике Аустрије

Редни бр.	Година иницијалне инвестиције	Назив компаније у АПР-у	Назив матичне компаније	Локација	Сектор – Активност	Тип инвестиције
1.	2003	WIENERBERGER доо KANJIŽA	Tondach Beteiligungs GmbH	Кањижа	Грађевинска индустрија - Производња грађевинског материјала	Аквизиција
2.	2004	АТВ SEVER DOO, SUBOTICA	АТВ АУСТРИА АНТРИЕБСТЕХНИК АГ	Суботица	Машински сектор - Електронска индустрија - Производња електричних мотора	Приватизација
3.	2004	KONKAB DOO, KOVAČICA	KONKAB DOO, KOVAČICA & домаће физичко лице	Ковачица	Аутомобилски сектор - Електронска индустрија - Производња кабловских система	Заједничко улагање
4.	2005	AUSTROTHERM DOO VALJEVO	AUSTROTHERM GMBH & fizičko lice	Србобран	Пластичарски сектор - Грађевинска индустрија - Производња изолационих материјала	Гринфилд
5.	2005	ERSTE BANK AD NOVI SAD	EGB CEPS HOLDING GmbH & STEIERMARKISCHE BANK	Нови Сад	Финансијски сектор - Банка	Приватизација
6.	2005	LAGERMAX TIMESPED DOO, ŠIMANOVCI	BETEILIGUNGSGESELLSCHAFT LAGERMAX AED INTERNATIONAL GMBH	Шимановци	Услуге - Шпедитерске услуге	Браунфилд
7.	2005	BRANTNER ОТПАДНА ПРИВРЕДА DOO NOVI BEČEJ	BRANTNER ENVIRONMENT GROUP GMBH	Нови Бечеј	Зелена индустрија - Услуге - Сакупљање и одлагање отпада	ЈПП
8.	2006	OMV SRBIJA DOO BEOGRAD	OMV REFINING & MARKETING GMBH	Кикинда	Нафтна индустрија - Трговина - Бензинске пумпе	Гринфилд
9.	2006	DOKA SERB DOO ŠIMANOVCI	DOKA GMBH	Шимановци	Грађевинска индустрија - Трговина - Трговина на велико	Гринфилд

10.	2007	FCC KIKINDA DOO KIKINDA (A.S.A. KIKINDA DOO KIKINDA* do 2017)	FCC Environment CEE GmbH, FCC EKO DOO BEOGRAD I grad KI	Кикинда	Зелена индустрија - Услуге - Сакупљање и одлагање отпада	ЈПП
11.	2007	LAGERMAX AED DOO ŠIMANOVCI	BETEILIGUNGSGESELLSCHAFT LAGERMAX AED INTERNATIONAL GMBH	Шимановци	Некретнине - Логистички центар	Гринфилд
12.	2007	VOGEL & NOOT AGROSRB AD NOVI BEČEJ	VOGEL & NOOT AGROSRB	Нови Бечеј	Агробизнис - Машински сектор - Производња пољопривредне механизације	Аквизиција
13.	2010	GREINER I JP PACKAGING DOO NOVA PAZOVA	GREINER PACKAGING DOO SLO и домаће физичко лице	Нова Пазова	Пластичарски сектор - Амбалажна индустрија - Производња амбалаже за прехранбену индустрију	Заједничко улагање
14.	2010	SALINEN DOO ŠIMANOVCI	SALINEN INTERNATIONAL GMBH	Шимановци	Агробизнис - Трговина - Дистрибуција соли	Браунфилд
15.	2011	MONO METALL DOO BAČKI MONOŠTOR	страно физичко лице	Бачки Моноштор	Металска индустрија - Производња металних конструкција и делова конструкција	Браунфилд
16.	2011	TERMOPRODUKT RS-1 DOO SREMSKA MITROVICA	домаће и страно физичко лице	Сремска Митровица	Грађевинска индустрија - Производња изолационих материјала	Гринфилд
17.	2011	STIRG METALL DOO INĐIJA	STIRG METALLBE-UND VERARBEITUNG GMBH i domaće fizičko lice	Инђија	Металска индустрија - Производња везних елемената и вијчаних машинских производа	Браунфилд
18.	2011	ALWAG DOO NOVA GAJDOBRA	REIWAG FACILITY SERVICES GMBH 3% & ALING-CONEL DOO GAJDOBRA	Нова Гајдобра	Зелена индустрија - Рециклажа - Рециклажа ПЕТ амбалаже	Заједничко улагање
19.	2012	Tyrolian Real Estate d.o.o. Beograd	WO Objekt Vermietung und Verwaltung GmbH	Суботица	Некретнине - Пословни центар	Гринфилд
20.	2012	KEBA DOO Novi Sad	NOT PUBLIC KEBA AG	Нови Сад	ИКТ - Рачунарско програмирање - Развој софтвера	Браунфилд
21.	2012	GREINER PACKAGING DOO ODŽACI	GREINER PACKAGING PROIZVODNO, TRGOVINSKO IN STORITVENO PODJETJE DOO	Оџаци	Пластичарски сектор - Амбалажна индустрија - Производња пластичне амбалаже	Реинвестиција/ Аквизиција
22.	2014	BIOGAS ENERGY DOO, ALIBUNAR (ILANDŽA)	GL & A HOLDING GMBH	Алибунар	Зелена индустрија - ОИЕ - Биогасно постројење	Гринфилд
23.	2014	EYEMAXX MANAGEMENT DOO STARA PAZOVA	EYEMAXX DEVELOPMENT GMBH	Стара Пазова	Некретнине - Логистички центар	Гринфилд

24.	2014	SSA PANA FOAMTEC DOO	SSA Europe Ges.m.b.H	Бачка Топола	Пластичарска индустрија - Производња и прерада сунђерастих материјала	Гринфилд
25.	2014	WSL REFRIGERATION DOO STARA PAZOVA	SMEH GMBH & DE RIGO REFRIGERATION S.R.L.	Стара Пазова	Машински сектор - Електронска индустрија - Производња расхладних витрина и расхладне технике	Аквизиција
26.	2016	MITROS FLEISCHWAREN DOO SREMSKA MITROVICA	GIERLINGER HOLDING GMBH	Сремска Митровица	Агробизнис - Прехрамбена индустрија - Производња меса	Приватизација
27.	2017	PHOENIX PHARMA DOO, BEOGRAD	PHOENIX PIB AUSTRIA BETEILIGUNGS GMBH	Шимановци	Услуге - Логистички центар за фармацеутске производе	Гринфилд
28.	2018	Immofinanz Services d.o.o. Beograd- Novi Beograd	Immofinanz	Вршац	Некретнине - Тржни центар	Реинвестиција/ Гринфилд
29.	2020	THERMOWOOL d.o.o. Šid	Thermowool Vertrieb GmbH и страна физичка лица	Шид	Грађевинска индустрија - Производња стаклене вуне	Гринфилд
30.	2022	Greiner Recycling d.o.o. Nova Gajdobra	GREINER PACKAGING INTERNATIONAL GMBH	Нова Гајдобра	Зелена индустрија - Рециклажа ПЕТ амбалаже	Аквизиција
31.	2022	(RBA banka a.d. Novi Sad) CREDIT AGRICOLE BANKA SRBIJA AD NOVI SAD	RAIFFEISEN BANKA	Нови Сад	Финансијски сектор - Банка	Аквизиција

Извор података: Развојна агенција Војводине

ИЗВОР ПОДАТАКА

1. Републички завод за статистику, <https://www.stat.gov.rs/oblasti/spoljna-trgovina/>
2. Central Intelligence Agency (CIA), The World Factbook, <https://www.cia.gov/the-world-factbook/countries/austria/>
3. Trading Economics, <https://tradingeconomics.com/austria/indicators>
4. Развојна агенција Војводине, <https://rav.org.rs/sr/>



ПРИВРЕДНА КОМОРА ВОЈВОДИНЕ
Служба за привредна кретања и економске односе са иностранством
Број: 05/4-12/29-2023