



Привредна сарадња АП Војводине и Мађарске

2023. године



ПРИВРЕДНА
КОМОРА
ВОЈВОДИНЕ

1919

Нови Сад, фебруар 2024. године

МАЂАРСКА – ОСНОВНЕ ИНФОРМАЦИЈЕ

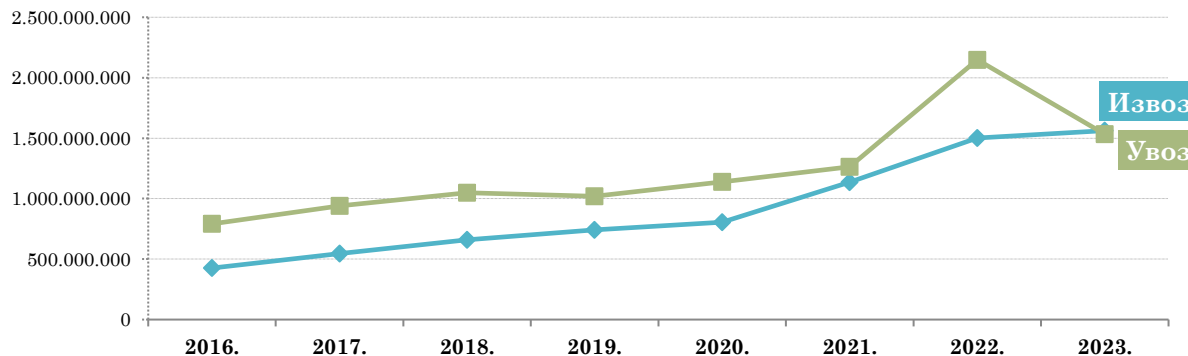


	Мађарска	Република Србија
Површина	93.028 km ²	77.474 km ²
Број становника	9.670.009 (процена 2023)	6.693.375 (процена 2023)
БДП	177,34 млрд USD (2022)	63,56 млрд USD (2022)
Процентуални годишњи раст БДП	-0,4% (Q3 2023)	3,8% (Q4 2023)
Удео пољопривреде у БДП	3,9%	9,8%
Удео индустрије у БДП	31,3%	41,1%
Удео услуга у БДП	64,8%	49,1%
БДП по глави становника (PPP¹)	35.356,78 USD (2022)	20.885,89 USD (2022)
Стопа инфлације	5,5% (децембар 2023)	7,6% (децембар 2023)
Стопа незапослености	4,4% (Q4 2023)	9,0% (Q3 2023)

¹ Паритет куповне моћи ([енгл. Purchasing power parity - PPP](#)) је однос општих индекса цена међу државама који служе за корекцију службених курсева.

СПОЉНОТРГОВИНСКА РОБНА РАЗМЕНА РЕПУБЛИКЕ СРБИЈЕ И МАЂАРСКЕ

Спољнотрговинска робна размена Републике Србије и Мађарске (у еврима)



Спољнотрговинска робна размена Републике Србије и Мађарске

Период	Извоз	Индекс	Увоз	Индекс	Укупно	Индекс	Салдо
2023.	1.562.393	104,0	1.534.084	71,4	3.096.477	84,8	28.308
2022.	1.501.675	132,3	2.148.434	170,2	3.650.108	152,2	-646.757
2021.	1.135.283	141,0	1.262.168	110,8	2.397.451	123,3	-126.885

*у 000 евра

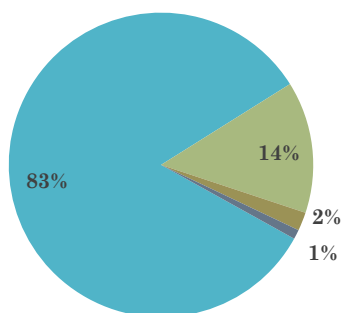
Учешће Мађарске у робној размени Републике Србије са светом, 2023. године

УКУПНО	5%
ИЗВОЗ	5%
УВОЗ	4%

Позиција Мађарске у редоследу земаља са којима Србија бележи робну размену, 2023. године

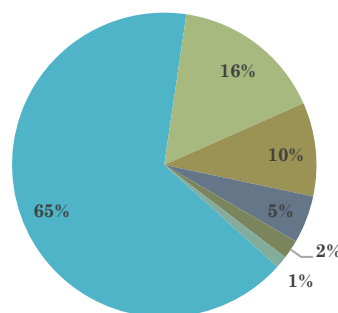
УКУПНО	4. место
ИЗВОЗ	4. место
УВОЗ	6. место

Структура извоза Србије у Мађарску, 2023. године



- Прерађивачка индустрија
- Снабдевање електричном енергијом, гасом и паром
- Пољопривреда, шумарство и рибарство
- Остало

Структура увоза Србије из Мађарске, 2023. године



- Прерађивачка индустрија
- Некласификовано по КД
- Рударство
- Снабдевање електричном енергијом, гасом и паром
- Пољопривреда, шумарство и рибарство
- Снабдевање водом и управљање отпадним водама

Најзначајнији производи у робној размени Републике Србије и Мађарске

*у 000 евра

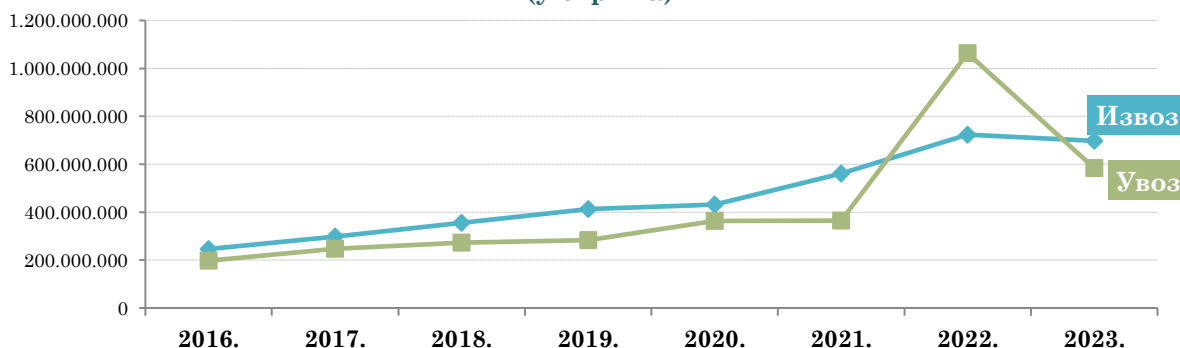
ИЗВОЗ		2023.		
Назив производа	Износ	Учешће	Индекс	
Сетови проводника за паљење, остали сетови за возила	278.964	18%	127,5	
Електрична енергија	220.099	14%	145,1	
Мултикомпонентна електронска интегрисана кола, остало	120.522	8%	164,1	
Делови осталих гасних турбина	52.190	3%	137,7	
Циркулационе пумпе за грејне системе и слично	36.679	2%	76,9	

УВОЗ		2023.		
Назив производа	Износ	Учешће	Индекс	
Неразврстана роба по ЦТ ² -роба на складиштењу	168.382	11%	114,2	
Гас природни у гасовитом стању	156.133	10%	23,3	
Остали лекови, за малопродају	112.712	7%	130,9	
Гасна уља, за остале сврхе, S=<0,001%, без биодизела	90.529	6%	110,1	
Електрична енергија	74.065	5%	33,2	

² На основу Методологије статистике спољне трговине која врши обраду по општем систему трговине, појам Неразврстана роба по ЦТ обухвата следеће: војна роба, роба у складиштењу и роба у слободној зони за коју још није одређена царинска тарифа и делови за моторна возила и делови за авионе који се увозе или извозе уз основно средство.

СПОЉНОТРГОВИНСКА РОБНА РАЗМЕНА АУТОНОМНЕ ПОКРАЈИНЕ ВОЈВОДИНЕ И МАЂАРСКЕ

Спољнотрговинска робна размена АП Војводине и Мађарске (у еврима)



Спољнотрговинска робна размена АП Војводине и Мађарске

Период	Извоз	Индекс	Увоз	Индекс	Укупно	Индекс	Салдо
2023.	697.303	96,4	584.286	55,0	1.281.588	71,7	113.017
2022.	723.446	128,9	1.062.854	291,7	1.786.301	193,0	-339.408
2021.	561.047	130,1	364.412	100,2	925.459	116,4	196.634

*у 000 евра

Учешће Мађарске у робној размени АП Војводине са светом, 2023. године

УКУПНО	6%
ИЗВОЗ	7%
УВОЗ	5%

Позиција Мађарске у редоследу земаља са којима АП Војводина бележи робну размену, 2023. године

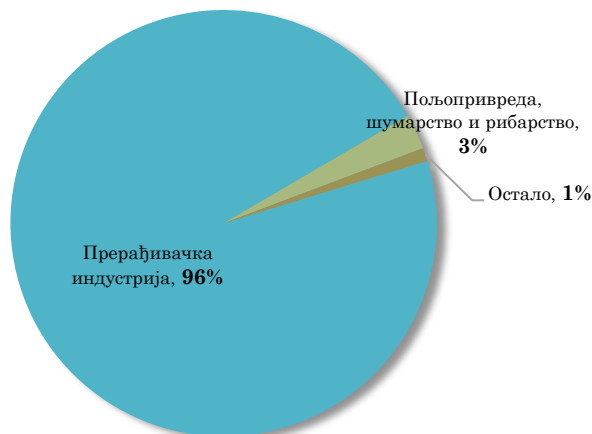
УКУПНО	4. место
ИЗВОЗ	4. место
УВОЗ	6. место

Број привредних субјеката АП Војводине који послују са Мађарском

АПВ - Мађарска	2018.	2019.	2020.	2021.	2022.	Индекс 2019/2018	Индекс 2020/2019	Индекс 2021/2020	Индекс 2022/2021
Укупно - Број привредних субјеката	1.433	1.487	1.474	1.533	1.562	103,8	99,1	104,0	101,9
Број привредних субјеката који само извозе	315	342	355	369	376	108,6	103,8	103,9	101,9
Број привредних субјеката који само увозе	840	861	826	849	856	102,5	95,9	102,8	100,8
Број привредних субјеката са разменом у оба смера	278	284	293	315	330	102,2	103,2	107,5	104,8

ИЗВОЗ АП ВОЈВОДИНЕ У МАЂАРСКУ ПО СЕКТОРИМА ДЕЛАТНОСТИ И ПРОИЗВОДИМА (КД 2010)

Структура извоза АП Војводине у Мађарску, 2023. године



Водеће делатности у извозу АП Војводине у Мађарску, 2023. године (кумулативно учешће 91% у укупном извозу у Мађарску)



Најзначајнији извозни производи у спољнотрговинској робној размени АП Војводине и Мађарске

*у 000 евра

Назив производа	2022.			2023.			Учешће у укупном извозу АПВ датог артикла
	Износ	Учешће	Индекс 2022 / 2021	Износ	Учешће	Индекс 2023 / 2022	
Укупно	1.211 врста артикала			1.242 врсте артикала			
Сетови проводника за паљење, остали сетови за возила	158.675	22%	116,7	201.063	29%	126,7	38%
Циркулационе пумпе за грејне системе и слично	47.467	7%	229,3	36.679	5%	77,3	25%
Делови осталих гасних турбина	26.920	4%	161,7	35.713	5%	132,7	92%
Цеви и цева, крути, од осталих пластичних маса	25.957	4%	86,3	33.710	5%	129,9	43%
Гориво за млазне моторе (керозин), не садржи биодизел	11.306	2%	255,6	18.144	3%	160,5	23%

Делови за клипне моторе на паљење помоћу свећице	18.835	3%	99,0	17.621	3%	93,6	74%
Делови и прибор за моторна возила (8701-8705) ³ , остало	11.475	2%	136,1	15.875	2%	138,3	10%
Стаклена влакна и производи, остало, ш>30см	24.307	3%	132,2	15.494	2%	63,7	54%
Цеви и црева, од гуме, ојачани остали материјали, са прибором	7.453	1%	205,5	14.013	2%	188,0	64%
Делови за производе из тарифног броја 8414 ⁴ , остали	10.546	1%	139,7	13.448	2%	127,5	14%

УВОЗ ИЗ МАЂАРСКЕ У АП ВОЈВОДИНУ ПО СЕКТОРИМА ДЕЛАТНОСТИ И ПРОИЗВОДИМА (КД 2010)

Структура увоза АП Војводине из Мађарске, 2023. године



Водеће делатности у увозу АП Војводине из Мађарске, 2023. године (кумулативно учешће 89% у укупном војвођанском увозу из Мађарске)



³ ЦТ 8701 - Трактори; ЦТ 8702 - Моторна возила за превоз десет или више особа, укључујући возача; ЦТ 8703 - Путнички аутомобили и друга моторна возила конструисана првенствено за превоз лица, укључујући „караван” и „комби” возила и возила за трке; ЦТ 8704 - Моторна возила за превоз робе; ЦТ 8705 - Моторна возила за специјалне сврхе, осим оних конструисаних првенствено за превоз путника или робе.

⁴ ЦТ 8414 - Ваздушне или вакуум пумпе, ваздушни или гасни компресори или вентилатори; Вентилационе или рециркулационе напе (аспиратори) са уграђеним вентилатором, укључујући оне опремљене филтерима; Гасно-непропусни ормари за биолошку сигурност опремљени или неопрељени филтерима.

Најзначајнији увозни производи у спољнотрговинској робној размени
АП Војводине и Мађарске

*у 000 евра

Назив производа	2022.			2023.			Учешће у укупном увозу АПВ датог артикла
	Износ	Учешће	Индекс $\frac{2022}{2021}$	Износ	Учешће	Индекс $\frac{2023}{2022}$	
Укупно	1.921 врста артикала			1.852 врсте артикала			
Гас природни у гасовитом стању	670.285	63%	1.999,5	156.133	27%	23,3	12%
Неразврстана роба по ЦТ-роба у слободној зони	35.407	3%	148,5	72.031	12%	203,4	6%
Остали проводници, напон= $\leq 1000V$, са конекторима, остали	28.615	3%	89,4	25.418	4%	88,8	67%
Неразврстана роба по ЦТ-роба на складиштењу	15.781	1%	98,4	23.855	4%	151,2	4%
Делови изолациони, од пластичне масе	5.430	1%	80,9	15.445	3%	284,4	24%
Кукуруз, семенски, обични хибриди	8.215	1%	350,9	11.464	2%	139,6	21%
Мешавине амонијум нитрата и СаСО ₃ , садрже азота= $\leq 28\%$	31.418	3%	375,5	11.310	2%	36,0	100%
Сетови проводника за паљење, остали сетови за возила	7.481	1%	107,3	10.053	2%	134,4	32%
Соја у зрну, ломљена или дробљена, осим за сетву	9.734	1%	259.560,7	7.932	1%	81,5	19%
Делови за машине из тарифног броја 8501 и 8502 ⁵ , остало	422	0%	589,1	5.711	1%	1.353,1	3%

⁵ ЦТ 8501 - Електромотори и електрични генератори; ЦТ 8502 - Електрични генераторски агрегати и ротациони конвертори (претварачи).

СТРАНЕ ДИРЕКТНЕ ИНВЕСТИЦИЈЕ ИЗ МАЂАРСКЕ У АП ВОЈВОДИНИ

Посматрано од 2001. године, **укупно 18 мађарских компанија је уложило нешто више од 320 млн евра у Војводини**. Тренутно активно послује **16 компанија** у којима је запослено **преко 7 хиљада радника**. Највеће инвестиције из Мађарске у Војводини су **ОТП BANKA АД Нови Сад** (финансијски сектор - банка) и **MOL Serbia DOO Београд** (нафтна индустрија - бензинска пумпа).

Активна привредна друштва у АП Војводини – СДИ из Мађарске

Редни бр.	Година иницијалне инвестиције	Назив компаније у АПП-у	Назив матичне компаније	Локација	Сектор - Активност	Тип инвестиције
1.	2001.	Bottcher SRB doo Novi Sad	BETA-ROLL HENGERGUMIZO ZARTKORU RESZVENYTARSASAG	Нови Сад	Машински сектор - Гумарска индустрија - Производња осталих производа од гуме	Браунфилд
2.	2002.	MINI PANI DOO SUBOTICA	MODERNOVA KFT SZEGED & fizičko lice	Суботица	Агробизнис - Прехрамбена индустрија - Производња пекарских производа	Гринфилд
3.	2003.	NEVEON Foam d.o.o. Stara Pazova	EUROFOAM HUNGARY POLIURETAN GYARTO	Стара Пазова	Грађевински сектор - Пластичарска индустрија - Производња сунђера	Браунфилд
4.	2003.	KNOTT-AUTOFLEX YUG DOO BEČEJ	AUTOFLEX-KNOTT KFT KECHKEMMET & MOTORFLEX- REMONT DOO BEČEJ	Бечеј	Аутомобилски сектор - Металска индустрија - Производња делова за приколице	Заједничко улагање
5.	2003.	MOL Serbia DOO Beograd	MOL Hungarian Oil and Gas Public Limited Company	АП Војводина	Нафтна индустрија - Бензинске пумпе	Гринфилд
6.	2004.	Sloga DPP	Hajdu - Avis Rt	Зрењанин/Перлез	Агробизнис - Примарна пољопривредна производња - Узгој житарица	Приватизација
7.	2005.	ОТП BANKA SRBIJA AKCIONARSKO DRUŠTVO, NOVI SAD	ОТП BANKA	Нови Сад	Финансијски сектор - Банка	Аквизиција
8.	2006.	PACCOR SERBIA DOO ZRENJANIN	Coveris Rigid Hungary Kft.	Зрењанин	Амбалажна индустрија - Пластичарски сектор - Производња амбалаже од пластике за прехранбену индустрију	Браунфилд
9.	2008.	MASTERPLAST YU DOO SUBOTICA	MASTERPLAST NYILVANOSAN MUKODO RESZVENYTARSASAG	Суботица	Грађевинска индустрија - Производња стаклених мрежа	Гринфилд

10.	2014.	TISZA AUTOMOTIVE DOO SENTA	TISZA CIPŐ Zártkörűen működő részvénytársaság (AD Plastik)	Сента	Електронска индустрија - Аутомобилски сектор - Производња кабловских система	Браунфилд
11.	2017.	KITE DOO Novi Sad	KITE Zrt.	Бачка Топола	Агробизнис - Трговина - Продаја и сервис пољопривредне механизације	Браунфилд
12.	2019.	GOODWILL PHARMA DOO SUBOTICA	GOODWILL PHARMA ORVOS ÉS GYÓGYSZERTUDOMÁNYI KERESKEDELMI ES SZOLGÁLTATÓ KFT & странo и домаће физичко лице	Суботица	Фармацеутска индустрија - Производња лекова	Гринфилд
13.	2019.	UBM d.o.o. Beograd	UBM AGRO ZARTORUEN MUKODO RESZVENYTARSASAG	Суботица	Агробизнис - Трговина сточном храном	Браунфилд
14.	2020.	METAL SHREDDER DOO Subotica	METAL SHREDDER HUNGARY Korlátolt Felelősségű Társaság	Бечеј	Зелена индустрија- Рециклажа електронског отпада	Браунфилд
15.	2020.	UBM FEED D.O.O.BEOGRAD	Hodler Investment Kft & UBM Trade ZRT	Шид	Агробизнис - Примарна пољопривредна производња - Производња сточне хране	Гринфилд
16.	2022.	CONTINENTAL TOBACCO DOO BEOGRAD	TRADIS ZRT.	Суботица	Агробизнис - Прехрамбена индустрија - Производња инстант суша и кокица	Гринфилд

Извор података: Развојна агенција Војводине

ИЗВОР ПОДАКА

1. Републички завод за статистику, <https://www.stat.gov.rs/oblasti/spoljna-trgovina/>
2. Central Intelligence Agency (CIA), The World Factbook, <https://www.cia.gov/the-world-factbook/countries/hungary/>
3. Trading Economics, <https://tradingeconomics.com/hungary/indicators>
4. Развојна агенција Војводине, <https://rav.org.rs/sr/>

