



Привредна сарадња  
АП Војводине и  
Републике  
Француске

2023. године




ПРИВРЕДНА  
КОМОРА  
ВОЈВОДИНЕ

1919

Нови Сад, фебруар 2024. године

РЕПУБЛИКА ФРАНЦУСКА – ОСНОВНЕ ИНФОРМАЦИЈЕ

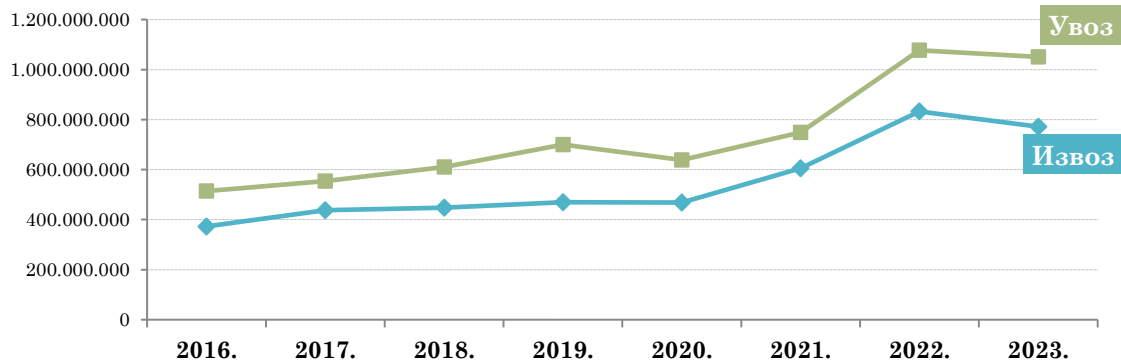


	Република Француска	Република Србија
<b>Површина</b>	643.801 km <sup>2</sup>	77.474 km <sup>2</sup>
<b>Број становника</b>	68.521.974 (процена 2023)	6.693.375 (процена 2023)
<b>БДП</b>	2.779,09 млрд USD (2022)	63,56 млрд USD (2022)
<b>Процентуални годишњи раст БДП</b>	0,7% (Q4 2023)	3,8% (Q4 2023)
<b>Удео пољопривреде у БДП</b>	1,7%	9,8%
<b>Удео индустрије у БДП</b>	19,5%	41,1%
<b>Удео услуга у БДП</b>	78,8%	49,1%
<b>БДП по глави становника (PPP<sup>1</sup>)</b>	45.904,41 USD (2022)	20.885,89 USD (2022)
<b>Стопа инфлације</b>	3,1% (јануар 2024)	7,6% (децембар 2023)
<b>Стопа незапослености</b>	7,4% (Q3 2023)	9,0% (Q3 2023)

<sup>1</sup>Паритет куповне моћи (енгл. *Purchasing power parity - PPP*) је однос општих индекса цена међу државама који служе за корекцију службених курсева.

## СПОЉНОТРГОВИНСКА РОБНА РАЗМЕНА РЕПУБЛИКЕ СРБИЈЕ И РЕПУБЛИКЕ ФРАНЦУСКЕ

### Спољнотрговинска робна размена Републике Србије и Републике Француске (у еврима)



### Спољнотрговинска робна размена Републике Србије и Републике Француске

\*у 000 евра

Период	Извоз	Индекс	Увоз	Индекс	Укупно	Индекс	Салдо
2023.	771.788	92,7	1.051.285	97,6	1.823.073	95,5	-279.497
2022.	832.661	137,4	1.077.227	144,0	1.909.889	141,0	-244.566
2021.	605.864	129,3	748.214	117,1	1.354.078	122,3	-142.350

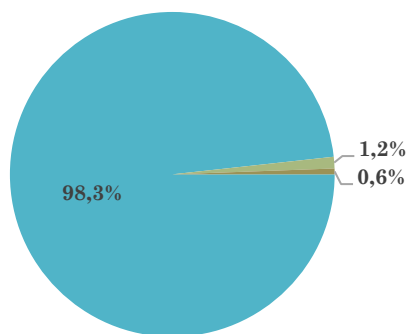
Учешће Републике Француске у робној размени Републике Србије са светом, 2023. године

<b>УКУПНО</b>	<b>3%</b>
<b>ИЗВОЗ</b>	<b>3%</b>
<b>УВОЗ</b>	<b>3%</b>

Позиција Републике Француске у редоследу земаља са којима Србија остварује робну размену, 2023. године

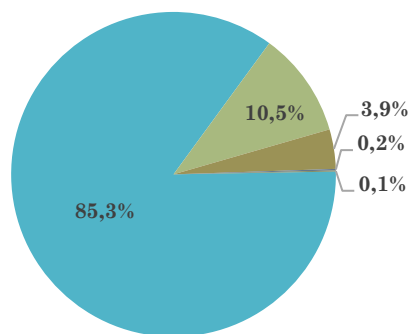
<b>УКУПНО</b>	<b>12. место</b>
<b>ИЗВОЗ</b>	<b>14. место</b>
<b>УВОЗ</b>	<b>9. место</b>

Структура извоза Србије у Француску, 2023.



- Прерађивачка индустрија
- Пољопривреда, шумарство и рибарство
- Информисање и комуникације

Структура увоза Србије из Француске, 2023.



- Прерађивачка индустрија
- Некласификовано по КД
- Пољопривреда, шумарство и рибарство
- Рударство
- Информисање и комуникације

Најзначајнији производи у робној размени Републике Србије и Републике Француске

\*у 000 евра

ИЗВОЗ		2023.		
Назив производа	Износ	Учешће	Индекс	
Малине, смрзнуте, без додатка шећера	58.132	8%	68,7	
Гуме спољне пнеуматске, нове за путничке аутомобиле	49.560	6%	94,7	
Делови и прибор за моторна возила (8701-8705) <sup>2</sup> , остало	38.720	5%	107,7	
Мотори једносмерне струје, снаге не преко 37,5W	27.876	4%	122,3	
Пропен (пропилен)	27.688	4%	76,3	

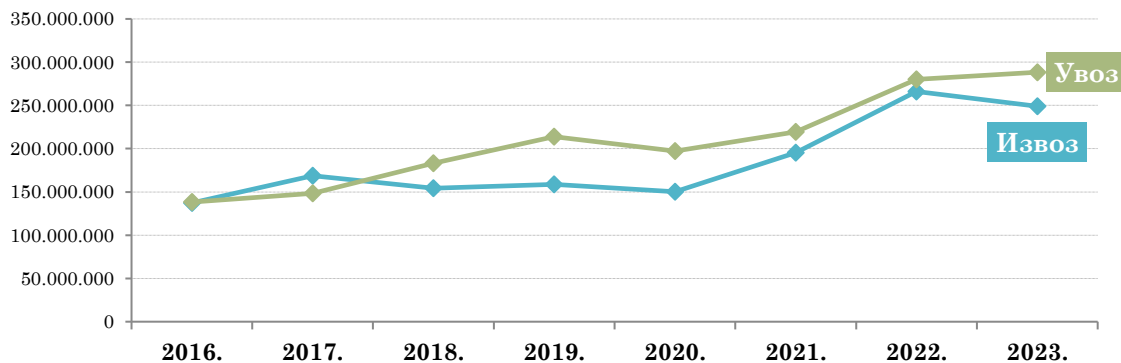
УВОЗ		2023.		
Назив производа	Износ	Учешће	Индекс	
Неразврстана роба по ЦТ <sup>3</sup> -роба на складиштењу	98.472	9%	118,3	
Остали лекови, за малопродају	89.119	8%	40,4	
Хеликоптери, неоперативне масе преко 2000 kg	46.631	4%	179,2	
Радари	41.042	4%	17.912,2	
Делови пумпи за течности, за осталу употребу	23.690	2%	74,1	

<sup>2</sup> ЦТ 8701 - Трактори; ЦТ 8702 - Моторна возила за превоз десет или више особа, укључујући возача; ЦТ 8703 - Путнички аутомобили и друга моторна возила конструисана првенствено за превоз лица, укључујући „караван” и „комби” возила и возила за трке; ЦТ 8704 - Моторна возила за превоз робе; ЦТ 8705 - Моторна возила за специјалне сврхе, осим оних конструисаних првенствено за превоз путника или робе.

<sup>3</sup> На основу Методологије статистике спољне трговине која врши обраду по општем систему трговине, појам Неразврстана роба по ЦТ обухвата следеће: војна роба, роба у складиштењу и роба у слободној зони за коју још није одређена царинска тарифа и делови за моторна возила и делови за авионе који се увозе или извозе уз основно средство.

## СПОЉНОТРГОВИНСКА РОБНА РАЗМЕНА АУТОНОМНЕ ПОКРАЈИНЕ ВОЈВОДИНЕ И РЕПУБЛИКЕ ФРАНЦУСКЕ

### Спољнотрговинска робна размена АП Војводине и Републике Француске (у еврима)



### Спољнотрговинска робна размена АП Војводине и Републике Француске

Период	Извоз	Индекс	Увоз	Индекс	Укупно	Индекс	Салдо
2023.	248.983	93,6	288.382	103,0	537.366	98,4	-39.399
2022.	266.116	136,1	279.936	127,6	546.052	131,6	-13.820
2021.	195.537	130,2	219.364	111,2	414.901	119,4	-23.827

\*у 000 евра

Учешће Републике Француске у робној размени АП Војводине са светом, 2023. године

УКУПНО	2%
ИЗВОЗ	3%
УВОЗ	2%

Позиција Републике Француске у редоследу земаља са којима АП Војводина остварује робну сарадњу, 2023. године

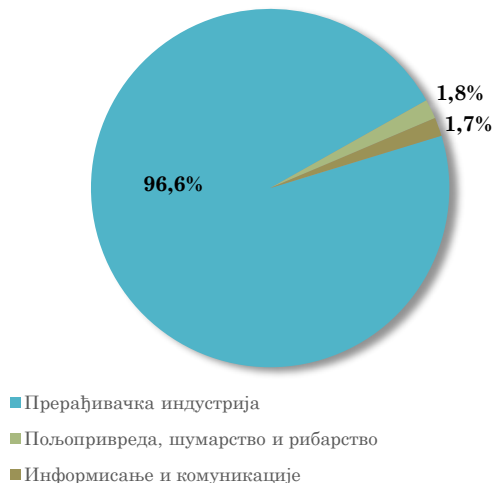
УКУПНО	13. место
ИЗВОЗ	12. место
УВОЗ	13. место

### Број привредних субјеката АП Војводине који послују са Републиком Француском

АП Војводина - Француска	2018.	2019.	2020.	2021.	2022.	Индекс 2019/2018.	Индекс 2020/2019.	Индекс 2021/2020.	Индекс 2022/2021.
<b>Укупно - Број привредних субјеката</b>	<b>1.046</b>	<b>1.047</b>	<b>1.076</b>	<b>1.127</b>	<b>1.166</b>	<b>100,1</b>	<b>102,8</b>	<b>104,7</b>	<b>103,5</b>
Број привредних субјеката који само извозе	116	114	140	156	175	98,3	122,8	111,4	112,2
Број привредних субјеката који само увозе	816	804	806	844	855	98,5	100,2	104,7	101,3
Број привредних субјеката са разменом у оба смера	114	129	130	127	136	113,2	100,8	97,7	107,1

## ИЗВОЗ АП ВОЈВОДИНЕ У РЕПУБЛИКУ ФРАНЦУСКУ ПО СЕКТОРИМА ДЕЛАТНОСТИ И ПРОИЗВОДИМА (КД 2010)

Структура извоза АП Војводину у Француску, 2023.



Водеће делатности у извозу АП Војводине у Француску, 2023. година (кумулативно учешће 90% у укупном извозу у Француску)



### Најзначајнији извозни производи у спољнотрговинској робној размени АП Војводине и Републике Француске

\*у 000 евра

Назив производа	2022.			2023.			Учешће у укупном извозу АПВ датог артикла
	Износ	Учешће	Индекс 2022 / 2021	Износ	Учешће	Индекс 2023 / 2022	
<b>Укупно</b>	<b>606 врста артикала</b>			<b>553 врсте артикала</b>			
Пропен (пропилен)	36.265	14%	145,7	27.688	11%	76,3	66%
Циркулационе пумпе за грејне системе и слично	21.453	8%	634,5	22.450	9%	104,6	15%
Остали лекови, за малопродају	13.886	5%	131,4	17.610	7%	126,8	7%
Делови приколица, полуприколица, несамоходних возила, остали	6.489	2%	72,5	13.195	5%	203,4	57%
Измењивачи топлоте, остали	18.742	7%	181,8	11.976	5%	63,9	21%

Остали делови каросерија за возила из 8701-8705, остали	8.276	3%	161,7	10.286	4%	124,3	45%
Делови и прибор за моторна возила (8701-8705), остало	8.477	3%	114,8	9.261	4%	109,2	6%
Гуме спољне пнеуматске, нове, за пољопривредна возила	5.942	2%	182,6	7.711	3%	129,8	18%
Остале полуприколице за превоз робе, нове	3.570	1%	173,6	6.104	2%	171,0	78%
Остали производи од гуме, осим од тврде гуме, остало	3.161	1%	187,3	4.836	2%	153,0	10%

## УВОЗ ИЗ РЕПУБЛИКЕ ФРАНЦУСКЕ У АП ВОЈВОДИНУ ПО СЕКТОРИМА ДЕЛАТНОСТИ И ПРОИЗВОДИМА (КД 2010)

Структура увоза АП Војводине из Француске, 2023.



Водеће делатности у увозу АП Војводине из Француске, 2023. (кумулативно учешће 92% у укупном увозу из Француске)



Најзначајнији увозни производи у спољнотрговинској робној размени  
АП Војводине и Француске

\*у 000 евра

Назив производа	2022.			2023.			Учешће у укупном увозу АПВ датог артикла
	Износ	Учешће	Индекс 2022 2021	Износ	Учешће	Индекс 2023 2022	
<b>Укупно</b>	<b>1.694 врсте артикала</b>			<b>1.721 врста артикла</b>			
Делови пумпи за течности, за осталу употребу	30.438	11%	87,4	23.301	8%	76,6	50%
Делови за машине из тр. бр. 8501 и 8502 <sup>4</sup> , остало	18.151	6%	201,2	20.018	7%	110,3	10%
Неразврстана роба по ЦТ-роба на складиштењу	15.164	5%	148,2	14.363	5%	94,7	3%
Кукуруз, семенски, обични хибриди	6.940	2%	197,9	13.116	5%	189,0	24%
Алкалоиди опијума и деривати; њихове соли, остало	7.207	3%	126,9	9.017	3%	125,1	76%
Делови осталих гасних турбина	8.240	3%	287,3	8.324	3%	101,0	34%
Трактори пољопривредни, шумски, точкаши, >130kW, нови, остали	4.047	1%	112,5	8.016	3%	198,1	29%
Делови и прибор за моторна возила (8701-8705), остало	8.581	3%	137,7	7.566	3%	88,2	21%
Трактори пољопривредни, шумски, точкаши, >75kW =<130kW, нови, остали	3.872	1%	80,1	7.331	3%	189,4	14%
Аутомобили, дизел, >1500-2500 cm <sup>3</sup> , употребљавани	7.798	3%	111,3	6.182	2%	79,3	9%

<sup>4</sup> ЦТ 8501 - Електромотори и електрични генератори (осим генераторских агрегата). ЦТ 8502 - Електрични генераторски агрегати и ротациони конвертори (претварачи).



## СТРАНЕ ДИРЕКТНЕ ИНВЕСТИЦИЈЕ ИЗ РЕПУБЛИКЕ ФРАНЦУСКЕ У АП ВОЈВОДИНИ

Укупно 26 француских компанија је уложило око 840 милиона евра. Тренутно је активна 21 компанија која запошљава готово 5.200 радника у АП Војводини. Највеће међу француским инвестицијама су **(RBA banka a.d. Novi Sad) CREDIT AGRICOLE BANKA SRBIJA AD Нови Сад** из области финансијског сектора (банка) и **LAFARGE BEOČINSKA FABRIKA CEMENTA DOO Беочин** из области грађевинске индустрије (производња цемента).

### Активна привредна друштва у АП Војводини – СДИ из Републике Француске

Редни бр.	Година иницијалне инвестиције	Назив компаније у АПР-у	Назив матичне компаније	Локација	Сектор - Активност	Тип инвестиције
1.	2002	DOO ZA PROIZVODNJU PODOVA TARKETT BAČKA PALANKA	TARKETT	Бачка Паланка	Пластичарски сектор - Грађевинска индустрија - Производња тепиха и покривача за под	Аквизиција
2.	2002	DOO ZA TRGOVINU GALERIJA PODOVA	DOO ZA PROIZVODNJU PODOVA TARKETT BAČKA PALANKA од 2018	Бачка Паланка	Грађевинска индустрија - Трговина подним подлогама	Аквизиција
3.	2002	DOO ZA TRGOVINU TARKETT SEE, BAČKA PALANKA	DOO ZA PROIZVODNJU PODOVA TARKETT BAČKA PALANKA од 2018	Бачка Паланка	Грађевинска индустрија - Трговина подним подлогама	Браунфилд
4.	2002	LAFARGE BEOČINSKA FABRIKA CEMENTA DOO BEOČIN	LAFARGE BFC INVESTMENTS FRANCE	Беочин	Грађевинска индустрија - Производња цемента	Приватизација
5.	2003	LBK LIVNICA KIKINDA DOO	LE BELIER MAGYATORSZAG FORMAONTONDRE RT	Кикинда	Аутомобилски сектор - Металска индустрија - Производња алуминијумских одливака	Аквизиција
6.	2004	STREIT NOVA DOO STARA PAZOVA	STREIT GROUPE S.A	Стара Пазова/ Нова Пазова	Аутомобилски сектор - Машинска индустрија - Машинска обрада и склапање аутомобилских делова	Браунфилд
7.	2004	AXERREAL SERBIA DOO NOVI SAD	AXERREAL PARTICIPATIONS EUROPE CENTRALE B.V.	Нови Сад	Агробизнис - Трговина житарицама	Браунфилд
8.	2004	MLEKOPRODUKT DOO ZRENJANIN	SAVENCIA FROMAGE & DAIRY EUROPE	Зрењанин	Агробизнис - Прехрамбена индустрија - Производња млечних производа	Браунфилд
9.	2004	Sladara Soufflet Srbija doo Bačka Palanka	COMPAGNIE INTERNATIONALE DE MALTERIES	Бачка Паланка	Агробизнис - Прехрамбена индустрија - Производња слади	Аквизиција
10.	2005	(RBA banka a.d. Novi Sad) CREDIT AGRICOLE BANKA SRBIJA AD NOVI SAD	CREDIT AGRICOLE S.A.	Нови Сад	Финансијски сектор - Банка	Аквизиција
11.	2007	LOHR BAČKA TOPOLA DOO BAČKA TOPOLA	LOHR INDUSTRIE FRANCUSKA	Бачка Топола	Аутомобилски сектор - Металска индустрија - Производња каросерија за моторна возила, приколице и полуприколице	Аквизиција

12.	2007	<b>SAINT-GOBAIN GRAĐEVINSKI PROIZVODI DOO BEOGRAD</b>	SAINT-GOBAIN PRODUITS POUR LA CONSTRUCTION	Апатин	Грађевинска индустрија - Производња грађевинског материјала	Аквизиција
13.	2007	<b>SOMBOLED DOO SOMBOR</b>	DUKAT MLIJEČNA INDUSTRIJA DIONIČKO DRUŠTVO	Сомбор	Агробизнис - Прехрамбена индустрија - Производња млечних производа	Аквизиција
14.	2008	<b>MECAFOR PRODUCTS DOO SENTA</b>	LFA FINANCE S.C.A., SED S.A. & страна физичка лица	Сента	Аутомобилски сектор -Металска индустрија - Производња аутоделова	Реинвестиција/ Гринфилд
15.	2011	<b>Novares Serbia d.o.o. Zrenjanin</b>	NOVARES GROUP	Зрењанин	Аутомобилски сектор - Пластичарска индустрија - Производња пластичних производа	Браунфилд
16.	2011	<b>SCHNEIDER ELECTRIC DMS NS D.O.O. NOVI SAD</b>	TELVENT ENERGIA S.A. & DMS GRUPA DOO NOVI SAD	Нови Сад	ИКТ - Рачунарско програмирање	Аквизиција
17.	2012	<b>Quivogne RS DOO Bečej</b>	SIMALICE INVEST SA	Бечеј	Агробизнис -Машински сектор - Производња пољопривредне механизације	Браунфилд
18.	2014	<b>Luxury Tannery doo Ruma</b>	K Operations B.V. & Marbella Pellami SpA (KERING GROUPE)	Рума	Текстилна индустрија - Производња коже и производа од коже	Браунфилд
19.	2015	<b>Hutchinson d.o.o. Ruma</b>	HUTCHINSON SA	Рума	Аутомобилски сектор - Гумарска индустрија - Гумена црева за раскладне уређаје на аутомобилима	Гринфилд
20.	2018	<b>LBS LE BELIER LIVNICA DOO SEČANJ</b>	LE BELIER KIKINDA DOO, KIKINDA (LE BELIER MAGYATORSZAG FORMAONTONDRE RT)	Сечањ	Металска индустрија - Производња алуминијумских одливака	Аквизиција
21.	2018	<b>Biospringer RS d.o.o. Senta (ex ALLTECH D.O.O. SENTA)</b>	Compagnie des Levures Lesaffre SA	Сента	Агробизнис - Прехрамбена индустрија - Производња квасца	Аквизиција

Извор података: Развојна агенција Војводине

## ИЗВОР ПОДАТАКА

1. Републички завод за статистику, <https://www.stat.gov.rs/oblasti/spoljna-trgovina/>
2. Central Intelligence Agency (CIA), The World Factbook, <https://www.cia.gov/the-world-factbook/countries/france/>
3. Trading Economics, <https://tradingeconomics.com/france/indicators>
4. Развојна агенција Војводине, <https://rav.org.rs/sr/>

