



Привредна сарадња АП Војводине и Црне Горе

јануар - мај 2023. године



ПРИВРЕДНА
КОМОРА
ВОЈВОДИНЕ

1919

Нови Сад, јул 2023. године

ЦРНА ГОРА – ОСНОВНЕ ИНФОРМАЦИЈЕ



Црна Гора

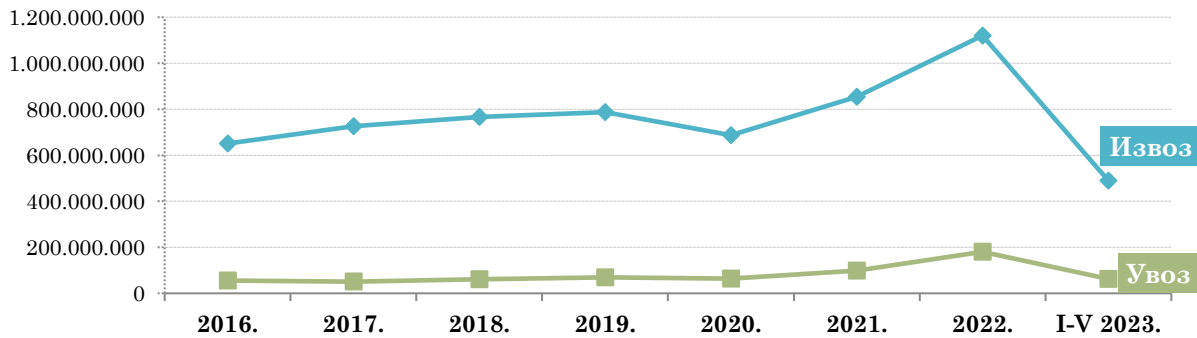
Република Србија

| | Црна Гора | Република Србија |
|--|------------------------|--------------------------|
| Површина | 13.812 km ² | 77.474 km ² |
| Број становника | 602.445 (процена 2023) | 6.693.375 (процена 2023) |
| БДП | 6,10 млрд USD (2022) | 63,50 млрд USD (2022) |
| Процентуални годишњи раст БДП | 6,1% (Q1 2023) | 0,7% (Q1 2023) |
| Удео пољопривреде у БДП | 7,5% | 9,8% |
| Удео индустрије у БДП | 15,9% | 41,1% |
| Удео услуга у БДП | 76,6% | 49,1% |
| БДП по глави становника (PPP¹) | 22.081,30 USD (2022) | 20.496,82 USD (2022) |
| Стопа инфлације | 7,5% (јун 2023) | 13,7% (јун 2023) |
| Стопа незапослености | 17,4% (јун 2023) | 10,1% (Q1 2023) |

¹ Паритет куповне моћи ([енгл. Purchasing power parity - PPP](#)) је однос општих индекса цена међу државама који служе за корекцију службених курсева.

СПОЉНОТРГОВИНСКА РОБНА РАЗМЕНА РЕПУБЛИКЕ СРБИЈЕ И ЦРНЕ ГОРЕ

Спољнотрговинска робна размена Републике Србије и Црне Горе (у еврима)



Спољнотрговинска робна размена Републике Србије и Црне Горе

*у 000 евра

| Период | Извоз | Индекс | Увоз | Индекс | Укупно | Индекс | Салдо |
|-----------|-----------|--------|---------|--------|-----------|--------|---------|
| I-V 2023. | 489.430 | 120,9 | 62.187 | 88,5 | 551.617 | 116,1 | 427.243 |
| I-V 2022. | 404.832 | 141,9 | 70.286 | 301,3 | 475.118 | 154,0 | 334.546 |
| 2022. | 1.120.218 | 131,1 | 180.330 | 182,0 | 1.300.548 | 136,4 | 939.889 |
| 2021. | 854.535 | 124,3 | 99.094 | 153,7 | 953.629 | 126,9 | 755.441 |

Учешће Црне Горе у размени Републике Србије са светом, I-V 2023. године

| | |
|---------------|-------------|
| УКУПНО | 2,0% |
| ИЗВОЗ | 4,1% |
| УВОЗ | 0,4% |

Позиција Црне Горе у редоследу земаља са којима Србија сарађује, I-V 2023. године

| | |
|---------------|------------------|
| УКУПНО | 17. место |
| ИЗВОЗ | 7. место |
| УВОЗ | 38. место |

Структура извоза Србије у Црну Гору, јануар - мај 2023. године



Структура увоза Србије из Црне Горе, јануар - мај 2023. године



Најзначајнији производи у робној размени између Републике Србије и Црне Горе

*у 000 евра

| ИЗВОЗ | | I-V 2023. | |
|---|--------|-----------|--------|
| Назив производа | Износ | Учешће | Индекс |
| Електрична енергија | 73.067 | 14,9% | 210,8 |
| Остали лекови, за малопродају | 11.756 | 2,4% | 94,5 |
| Вода, обична и газирана, са додатком шећера | 7.691 | 1,6% | 158,9 |
| Цигарете које садрже дуван, остале | 6.230 | 1,3% | 170,9 |
| Руде олова и концентрати | 5.905 | 1,2% | 58,4 |

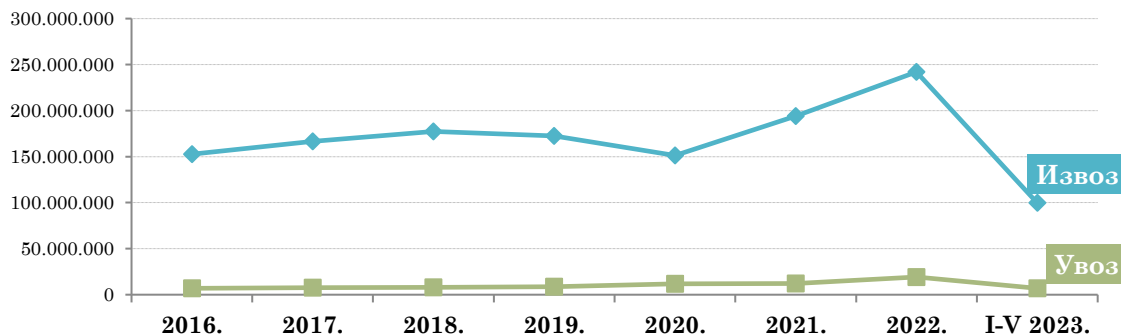
*у 000 евра

| УВОЗ | | I-V 2023. | |
|--|--------|-----------|--------|
| Назив производа | Износ | Учешће | Индекс |
| Електрична енергија | 32.180 | 51,7% | 80,9 |
| Месо од домаћих свиња, без кости, сушено или димљено | 4.200 | 6,8% | 121,4 |
| Угаљ мрки(лигнит), неагломерисан | 3.876 | 6,2% | 84,6 |
| Неразврстана роба по ЦТ-роба ² на складиштењу | 2.135 | 3,4% | 80,0 |
| Остали лекови, за малопродају | 1.427 | 2,3% | 135,2 |

²На основу Методологије статистике спољне трговине, појам Неразврстана роба по ЦТ обухвата следеће: војна роба, роба у складиштењу и роба у слободној зони за коју још није одређена царинска тарифа и делови за моторна возила и делови за авионе који се увозе или извозе уз основно средство.

СПОЉНОТРГОВИНСКА РОБНА РАЗМЕНА АУТОНОМНЕ ПОКРАЈИНЕ ВОЈВОДИНЕ И ЦРНЕ ГОРЕ

Спољнотрговинска робна размена АП Војводине и Црне Горе (у еврима)



Спољнотрговинска робна размена између АП Војводине и Црне Горе

*у 000 евра

| Период | Извоз | Индекс | Увоз | Индекс | Укупно | Индекс | Салдо |
|-----------|---------|--------|--------|--------|---------|--------|---------|
| I-V 2023. | 99.666 | 115,9 | 7.075 | 117,3 | 106.741 | 116,0 | 92.592 |
| I-V 2022. | 86.007 | 130,2 | 6.030 | 145,2 | 92.037 | 131,1 | 79.976 |
| 2022. | 242.032 | 124,2 | 19.225 | 157,2 | 261.257 | 126,1 | 222.807 |
| 2021. | 194.930 | 128,9 | 12.233 | 102,6 | 207.164 | 127,0 | 182.697 |

Учешће Црне Горе у размени АП Војводине са светом, I-V 2023. године

| | |
|---------------|-------------|
| УКУПНО | 1,2% |
| ИЗВОЗ | 2,5% |
| УВОЗ | 0,1% |

Позиција Црне Горе у редоследу земаља са којима АП Војводина сарађује, I-V 2023. године

| | |
|---------------|------------------|
| УКУПНО | 24. место |
| ИЗВОЗ | 14. место |
| УВОЗ | 45. место |

Број привредних субјеката АП Војводине који послују са Црном Гором

| АП Војводина – Црна Гора | 2017. | 2018. | 2019. | 2020. | 2021. | Индекс 2019/2018. | Индекс 2020/2019. | Индекс 2021/2020. |
|---|--------------|--------------|--------------|--------------|--------------|----------------------|----------------------|----------------------|
| Укупно - Број привредних субјеката | 1.290 | 1.320 | 1.324 | 1.258 | 1.302 | 100,3 | 95,0 | 103,5 |
| Број привредних субјеката који само извозе | 1.209 | 1.235 | 1.246 | 1.174 | 1.216 | 100,9 | 94,2 | 103,6 |
| Број привредних субјеката који само увозе | 30 | 26 | 26 | 28 | 35 | 100,0 | 107,7 | 125,0 |
| Број привредних субјеката са разменом у оба смера | 51 | 59 | 52 | 56 | 51 | 88,1 | 107,7 | 91,1 |

ИЗВОЗ АП ВОЈВОДИНЕ У ЦРНУ ГОРУ ПО СЕКТОРИМА ДЕЛАТНОСТИ И ПРОИЗВОДИМА (КД 2010)

Структура извоза АП Војводине у Црну Гору, јануар - мај 2023. године



Водеће делатности у извозу АП Војводине у Црну Гору, I-V 2023. (кумулативно учешће 75,8% у укупном извозу у Црну Гору)



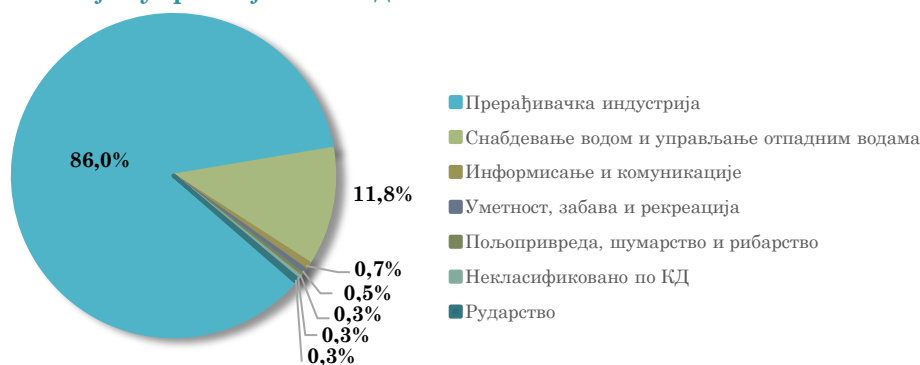
Најзначајнији извозни производи у спољнотрговинској робној размени АП Војводине и Црне Горе

*у 000 евра

| Назив производа | 2022. | | | I-V 2023. | | | Учешће у укупном извозу АПВ датог артикла |
|---|-----------------------------|--------|--------------------|----------------------------|--------|----------------------------|---|
| | Износ | Учешће | Индекс 2022 / 2021 | Износ | Учешће | Индекс I-V 2023 / I-V 2022 | |
| Укупно | 2.725 врста артикала | | | 2.180 врста артикла | | | |
| Уље од сунцокрета, шафранике, остало, за остале сврхе | 15.018 | 6,2% | 138,9 | 4.314 | 4,3% | 95,9 | 19,9% |
| Брашно, од обичне пшенице и пира | 12.132 | 5,0% | 153,3 | 3.660 | 3,7% | 75,3 | 21,3% |
| Прерађевине од меса, изнутрица, крви, јестиве, остало | 6.128 | 2,5% | 117,5 | 2.860 | 2,9% | 141,3 | 44,1% |
| Остали лекови, за малопродају | 5.709 | 2,4% | 100,7 | 2.648 | 2,7% | 126,0 | 2,5% |
| Цигарете које садрже дуван, остале | 3.544 | 1,5% | 143,6 | 2.624 | 2,6% | 236,4 | 34,4% |
| Храна сточна, остало | 5.764 | 2,4% | 115,5 | 2.202 | 2,2% | 101,2 | 18,6% |
| Гориво за млазне моторе(керозин), не садржи биодизел | 6.750 | 2,8% | 145,5 | 1.943 | 1,9% | 64,7 | 6,5% |
| Антибиотици, остало | 2.254 | 0,9% | 403,2 | 1.751 | 1,8% | 324,0 | 83,2% |
| Пиво, добијено од слада, у боцама до 10l | 4.009 | 1,7% | 128,9 | 1.743 | 1,7% | 132,8 | 12,2% |
| Пића безалкохолна, не садрже млечне производе, остало | 3.940 | 1,6% | 143,9 | 1.667 | 1,7% | 139,3 | 19,0% |

УВОЗ ИЗ ЦРНЕ ГОРЕ У АП ВОЈВОДИНУ ПО СЕКТОРИМА ДЕЛАТНОСТИ И ПРОИЗВОДИМА (КД 2010)

Структура увоза АП Војводине из Црне Горе, јануар - мај 2023. године



Водеће делатности у увозу АП Војводине из Црне Горе, I-V 2023. (кумулативно учешће 96,9% у укупном увозу из Црне Горе)



Најзначајнији увозни производи у спољнотрговинској робној размени АП Војводине и Црне Горе

*у 000 евра

| Назив производа | 2022. | | | I-V 2023. | | | Учешће у укупном увозу АПВ датог артикла |
|---|---------------------------|--------|--------------------|--------------------------|--------|--------------------------------|--|
| | Износ | Учешће | Индекс 2022 / 2021 | Износ | Учешће | Индекс 1 - V 2023 / 1 - V 2022 | |
| Укупно | 176 врста артикала | | | 80 врста артикала | | | |
| Остали лекови, за малопродају | 3.692 | 19,2% | 176,7 | 1.427 | 20,2% | 135,2 | 26,9% |
| Лекови, садрже остале антибиотике, за малопродају | 1.204 | 6,3% | 72,6 | 882 | 12,5% | 102,4 | 81,7% |
| Месо од домаћих свиња, без кости, сушено или димљено | 2.007 | 10,4% | 402,9 | 820 | 11,6% | 189,3 | 46,2% |
| Акумулатори електрични, истрошени, оловно-киселински | 1.500 | 7,8% | 101,8 | 729 | 10,3% | 100,6 | 30,4% |
| Контејнери, гвожђе или челик, V<50l, остало, зид>=0,5mm | 1.439 | 7,5% | 145,7 | 554 | 7,8% | 187,3 | 30,2% |
| Коже говеђе, целе, зелене (мокро сољене), масе<=16kg | 983 | 5,1% | 358,4 | 412 | 5,8% | 104,7 | 66,7% |

| | | | | | | | |
|---|-------|-------|-------|-----|------|-------|--------|
| Одећа од материјала из тар. бр. 5603 ³ | 830 | 4,3% | 113,7 | 369 | 5,2% | 124,3 | 98,9% |
| Коже говеђе, целе сирове, масе>16кг, мокро сољене | 332 | 1,7% | 93,5 | 303 | 4,3% | 315,9 | 55,4% |
| Месо говеђе, без костију, остало, смрзнуто | 2.288 | 11,9% | - | 252 | 3,6% | 43,9 | 79,3% |
| Бубрежњак и комади, од дом. свиња, сушени, димљени | 284 | 1,5% | 163,9 | 234 | 3,3% | 213,5 | 100,0% |

³ ЦТ 5603 - Неткани текстил, импрегнисан или неимпрегнисан, превучен или непревучен, прекривен или непрекривен, ламиниран или неламиниран.

СТРАНЕ ДИРЕКТНЕ ИНВЕСТИЦИЈЕ ИЗ ЦРНЕ ГОРЕ У АП ВОЈВОДИНИ

Посматрано од 2001. године, **укупна вредност СДИ из Црне Горе у АП Војводину износи 3,7 млн евра.** Једина међу инвестицијама била је **DAVAX DOO KAC**, из области машинске индустрије (ЦНЦ обрада), која је сада домаћа компанија.

ИЗВОР ПОДАТАКА

1. Републички завод за статистику, <https://www.stat.gov.rs/oblasti/spoljna-trgovina/>
2. Central Intelligence Agency (CIA), The World Factbook, <https://www.cia.gov/the-world-factbook/countries/montenegro/>
3. Trading Economics, <https://tradingeconomics.com/montenegro/indicators>
4. Развојна агенција Војводине, <https://rav.org.rs/sr/>



ПРИВРЕДНА КОМОРА ВОЈВОДИНЕ
Служба за привредна кретања и економске односе са иностранством
Број: 05/4-12/35-2022