



Привредна сарадња АП Војводине и Босне и Херцеговине

2023. године



ПРИВРЕДНА
КОМОРА
ВОЈВОДИНЕ

1919

Нови Сад, фебруар 2023. године

БОСНА И ХЕРЦЕГОВИНА – ОСНОВНЕ ИНФОРМАЦИЈЕ



Босна и Херцеговина

Република Србија

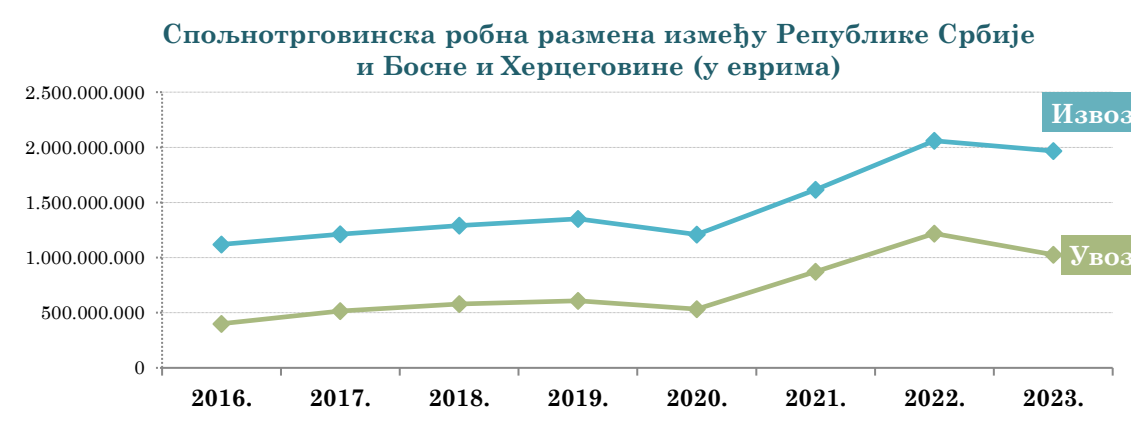
Површина	51.197 km ²	77.474 km ²
Број становника	3.807.764 (процена 2023)	6.693.375 (процена 2023)
БДП	24,47 млрд USD (2022)	63,56 млрд USD (2022)
БДП по глави становника (PPP¹)	16.737,23 USD (2022)	20.885,89 USD (2022)
Удео пољопривреде у БДП	6,8%	9,8%
Удео индустрије у БДП	28,9%	41,1%
Удео услуга у БДП	64,3%	49,1%
Процентуални годишњи раст БДП	1,9% (Q3 2023)	3,8% (Q4 2023)
Стопа инфлације	2,2% (децембар 2023)	7,6% (децембар 2023)
Индустрија (стопе промене 2023/2022)	-3,8%	2,5%
Грађевинарство (стопа промене)	-0,2%(Q1-Q3 2023/Q1-Q3 2022)	10,1% (2023/2022)
Трговина на мало	14,1% (2023/2022)	-1,9% (2023/2022)
Туризам – доласци (2023.)	1.733.071 (раст 17,3% мг.)	4.192.797 (раст 8,4% мг.)
Туризам – ноћења (2023.)	3.645.839 (раст 13,2% мг.)	12.440.935 (раст 1,6% мг.)
Спољна трговина – извоз (2023.)	9.228 млн USD (-4,6% мг.)	30.935 млн USD (6,5% мг.)
Спољна трговина – увоз (2023.)	15.349 млн USD (-0,2% мг.)	39.838 млн USD (-3,2% мг.)
Запосленост	854.680 (новембар 2023. раст 1,7% мг.)	2.360.588 (раст 2,2% мг.)
Незапосленост (новембар 2023.)	344.666 (-2,8% мг.)	386.841 (-9,8% мг.)
Зараде (новембар 2023.)	667,7 евра (раст 11% мг.)	767,7 евра (раст 14,8% мг.)

¹ Паритет куповне моћи ([енгл.](#) Purchasing power parity - PPP) је однос општих индекса цена међу државама који служе за корекцију службених курсева.

СПОЉНОТРГОВИНСКА РОБНА РАЗМЕНА РЕПУБЛИКЕ СРБИЈЕ И БОСНЕ И ХЕРЦЕГОВИНЕ

Спољнотрговинску робну размену између Републике Србије и Босне и Херцеговине карактерише **већи извоз од увоза**, односно **спољнотрговински суфицит** на страни Републике Србије.

У 2023. години забележен је **спољнотрговински суфицит у вредности од 942 млн евра**, који је за 100 млн евра већи од суфицита забележеног у 2022. години. **Покривеност увоза извозом у робној размени Републике Србије са Босном и Херцеговином је у 2023. износила 192% (169% је износила 2022. године).**



Укупна робна размена између Републике Србије и Босне и Херцеговине је у 2023. години остварена у вредности од **3 млрд евра** и за **8,7% је мања од размене остварене 2022. године.**

Извоз из Србије у Босну и Херцеговину је у 2023. години реализован у вредности од 2 млрд евра и у односу на 2022. годину смањен је за 4,5%, док је **увоз из Босне и Херцеговине у Србију износио 1 млрд евра** и у односу на 2022. годину мањи је за 15,8%.

Спољнотрговинска робна размена Републике Србије и Босне и Херцеговине

Период	Извоз	Индекс	Увоз	Индекс	Укупно	Индекс	*у 000 евра
							Салдо
2023.	1.967.146	95,5	1.025.982	84,2	2.993.128	91,3	941.165
2022.	2.059.187	127,5	1.218.400	139,5	3.277.588	131,7	840.787
2021.	1.615.681	133,5	873.259	163,9	2.488.940	142,8	742.422
2020.	1.210.446	89,5	532.830	87,6	1.743.275	88,9	677.616
2019.	1.352.322	104,9	608.177	104,8	1.960.499	104,8	744.145

Током 2023. године, **размена са Босном и Херцеговином чинила је 5% укупне спољнотрговинске робне размене Републике Србије у датом периоду** (извоз у Босну и Херцеговину чинио је 7% укупног извоза, а увоз из Босне и Херцеговине 3% укупног увоза). **Босна и Херцеговина се налази на 5. месту на листи земаља са којима је Србија остварила робну размену у 2023. години** (2. место међу извозним дестинацијама Републике Србије, одмах након Немачке, и 10. место на листи земаља из којих је Србија увозила).

Учешће Босне и Херцеговине у размени Републике Србије са светом, 2023. године

УКУПНО	5%
ИЗВОЗ	7%
УВОЗ	3%

Позиција Босне и Херцеговине у редоследу земаља са којима Србија сарађује, 2023. године

УКУПНО	5. место
ИЗВОЗ	2. место
УВОЗ	10. место

Посматрано по секторима делатности, у извозу Србије у Босну и Херцеговину највише учествује **Прерађивачка индустрија (88% у 2023)**, која је у односу на 2022. годину забележила **смањење вредности извоза у БиХ за 2,7%**. У извозу Прерађивачке индустрије у БиХ највеће је учешће извоза прехранбених производа (19%) и кокса и деривата нафте (11%). На другом месту, посматрано по секторима делатности, налази се извоз сектора **Пољопривреда, шумарство и рибарство (учешће 7%)**, који је у односу на исти период прошле године смањен за 19,3% (услед смањеног извоза кукуруза и пшенице), док се на трећем месту налази извоз сектора **Снабдевање електричном енергијом, гасом и паром (учешће 4%)**, који је забележио смањење извоза у БиХ од 11,1% мг. (због смањеног извоза електричне енергије).

Више од половине увоза Србије из Босне и Херцеговине односи се на увоз **Прерађивачке индустрије (70% у 2023)**, који је међугодишње забележио **смањење вредности од 17,3% (пре свега због смањеног увоза кокса и деривата нафте)**. У увозу Прерађивачке индустрије из БиХ највећи је увоз основних метала (22%), кокса и деривата нафте (20%) и прехранбених производа (12%). На другом месту се налази увоз сектора **Снабдевање електричном енергијом, гасом и паром (учешће 15%)**, који је у односу на исти период прошле године забележио **смањење од 25,1%**, док се на трећем месту налази увоз сектора **Рударство (учешће 9%)**, који је међугодишње забележио раст од 14,7%.

Структура извоза Србије у Босну и Херцеговину, 2023. године



Структура увоза Србије из Босне и Херцеговине, 2023. године



У наставку је дат преглед најзначајнијих производа по КД 2010 класификацији у робној размени између Републике Србије и Босне и Херцеговине у 2023. години.

Најзначајнији производи у робној размени између Републике Србије и Босне и Херцеговине

*у 000 евра

ИЗВОЗ	2023.			
	Назив производа	Износ	Учешће	Индекс
	Гасна уља, за остале сврхе, S=<0,001%, без биодизела	108.858	6%	67,6
	Електрична енергија	86.139	4%	88,9
	Моторни бензин, Pb=<0,013g/l, RON>=95<98, без биодизела	56.788	3%	82,5
	Кукуруз, остали	38.204	2%	74,4
	Пиво, добијено од слада, у боцама до 10l	29.700	2%	136,3

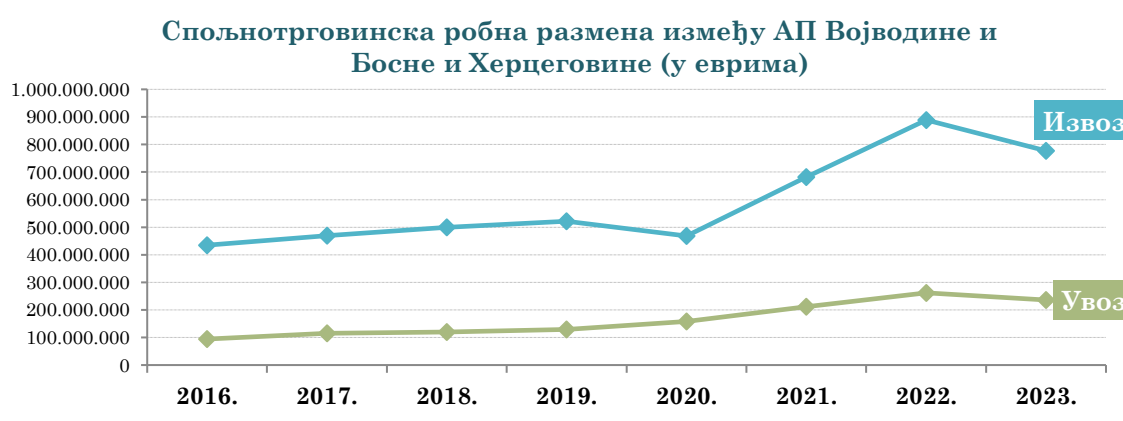
*у 000 евра

УВОЗ	2023.			
	Назив производа	Износ	Учешће	Индекс
	Електрична енергија	152.752	15%	74,9
	Кокс и полукокс од каменог угља	141.063	14%	63,3
	Угаљ мрки(лигнит), неагломерисан	91.708	9%	114,7
	Челик бетонски, ТВ, ребрасти, у шипкама	53.632	5%	129,2
	Дрво обрађено по дужини, од јеле и смреке, остало	37.669	4%	82,9

СПОЉНОТРГОВИНСКА РОБНА РАЗМЕНА АУТОНОМНЕ ПОКРАЈИНЕ ВОЈВОДИНЕ И БОСНЕ И ХЕРЦЕГОВИНЕ

Спољнотрговинску робну размену између АП Војводине и Босне и Херцеговине, као и посматрано на нивоу целе државе, карактерише **већи извоз од увоза**, односно **спољнотрговински суфицит** на страни АП Војводине.

У 2023. години забележен је **спољнотрговински суфицит у вредности од 541 млн евра**, који је у односу на 2022. годину мањи за 86 млн евра. Веће смањење извоза него увоза допринело је благом **смањењу и даље високе покривености увоза извозом**, са 339% (колика је била у 2022) на 329% у 2023. години.



Укупна робна размена између АП Војводине и Босне и Херцеговине је у 2023. години износила 1,0 млрд евра (што чини 34% укупне размене између Србије и БиХ у истом периоду), и **за 11,9% је била мања у односу на размену остварену у 2022. години.**

Извоз из АП Војводине у БиХ је у 2023. години износио 777,6 млн евра, што је за 12,5% мање у односу на извоз у 2022. години, док је **увоз из БиХ у АП Војводину износио 236,4 млн евра** и у односу на 2022. годину био је мањи за 9,7%.

Спољнотрговинска робна размена АП Војводине и Босне и Херцеговине

Период	*у 000 евра						
	Извоз	Индекс	Увоз	Индекс	Укупно	Индекс	Салдо
2023.	777.629	87,5	236.413	90,3	1.014.042	88,1	541.216
2022.	888.979	130,5	261.944	123,6	1.150.922	128,8	627.035
2021.	681.402	145,5	211.938	133,8	893.341	142,6	469.464
2020.	468.326	89,7	158.351	122,5	626.676	96,2	309.975
2019.	521.896	104,4	129.257	107,9	651.153	105,1	392.639

Босна и Херцеговина је **један од најважнијих спољнотрговинских партнера АП Војводине**, нарочито када је реч о извозу. **Размена Војводине са БиХ чини 5% укупне спољнотрговинске робне размене АП Војводине у 2023. години** (извоз у БиХ чинио је 8% укупног извоза, а увоз из БиХ 2% укупног војвођанског увоза у 2023. години).

Босна и Херцеговина се налази на шестом месту на листи земаља са којима је Војводина остварила робну размену у 2023. години (на трећем месту се налази

на листи извозних дестинација АП Војводине, односно на 15. месту на листи земаља из којих је Војводина увозила).

Учешће Босне и Херцеговине у
размени АП Војводине са светом,
2023. године

УКУПНО	5%
ИЗВОЗ	8%
УВОЗ	2%

Позиција Босне и Херцеговине у
редоследу земаља са којима АП
Војводина сарађује,
2023. године

УКУПНО	6. место
ИЗВОЗ	3. место
УВОЗ	15. место

Према последњим расположивим подацима, у **2022. години је у АП Војводини укупно 2.209 привредних субјеката пословало са Босном и Херцеговином.** Знатно више је било оних који су само извозили у БиХ (1.386), од оних који су увозили из БиХ (479), док је 344 привредних субјеката бележило размену у оба смера.

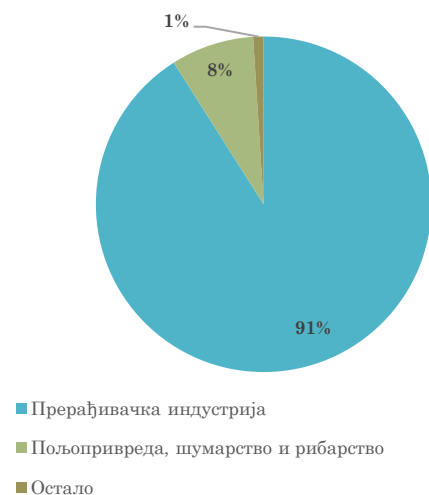
Број привредних субјеката АП Војводине који послују са Босном и Херцеговином

АП Војводина - БиХ	2018.	2019.	2020.	2021.	2022.	Индекс 2019/2018.	Индекс 2020/2019.	Индекс 2021/2020.	Индекс 2022/2021.
Укупно - Број привредних субјеката	2.092	2.027	1.950	2.120	2.209	96,9	96,2	108,7	104,2
Број привредних субјеката који само извозе	1.385	1.343	1.261	1.356	1.386	97,0	93,9	107,5	102,2
Број привредних субјеката који само увозе	391	361	371	433	479	92,3	102,8	116,7	110,6
Број привредних субјеката са разменом у оба смера	316	323	318	331	344	102,2	98,5	104,1	103,9

ИЗВОЗ АП ВОЈВОДИНЕ У БОСНУ И ХЕРЦЕГОВИНУ ПО СЕКТОРИМА ДЕЛАТНОСТИ И ПРОИЗВОДИМА (КД 2010)

Посматрано по секторима делатности, у извозу АП Војводине у Босну и Херцеговину највеће је учешће извоза **Прерађивачке индустрије (91% у 2023)**, који је у односу на 2022. годину забележио смањење вредности за 11,3% (вођено смањеним извозом кокса и деривата нафте). На другом месту је извоз сектора **Пољопривреда, шумарство и рибарство** (учешће 8% у укупном извозу АПВ у БиХ), који је забележио међугодишњи пад од 24,6% (услед смањеног мг. извоза пшенице и кукуруза у БиХ). Остали сектори делатности учествују са по мање од 1,0% у укупном извозу АП Војводине у БиХ.

Структура извоза АП Војводине у Босну и Херцеговину, 2023. године



Посматрано по областима делатности, највеће учешће у извозу АП Војводине у БиХ имају управо области прерађивачке индустрије, и то **Производња кокса и деривата нафте (25% укупног извоза АП Војводине у БиХ)** и **Производња прехранбених производа (18%)**. У групи од првих десет области делатности у извозу АП Војводине у БиХ, осим области прерађивачке индустрије, истиче се и област пољопривреде, односно **Пољопривредна производња, лов и услужне делатности**, која се налази на петом месту, са учешћем од 8% у укупном војвођанском извозу у БиХ у 2023. години.

Водеће делатности у извозу АП Војводине у БиХ, 2023. године (кумулативно учешће 90% у укупном извозу АПВ у БиХ)



Посматрано по артиклима, у периоду јануар - јул 2023. године, из Војводине је у Босну и Херцеговину највише извезено **Гасних уља, за остале сврхе, S=<0,001%, без биодизела**, у вредности од 55,8 млн евра и са учешћем од 12,5% у

укупном извозу АП Војводине у БиХ у датом периоду (а чини 90,8% укупног војвођанског извоза датог артикла у посматраном периоду). У периоду јануар - јул 2023. године, у односу на исти период претходне године, забележено је смањење извоза овог артикла у БиХ, за чак 57,7%.

На другом месту се налази **извоз Моторног бензина, Pb=<0,013g/l, RON>=95<98, без биодизела** (учешће 7,1% у укупном извозу АПВ у БиХ у периоду јануар - јул 2023, а чини 43,4% укупног војвођанског увоза датог артикла у посматраном периоду), који је у односу на исти период прошле године смањен за 22,7%.

**Најзначајнији извозни производи у спољнотрговинској робној размени
АП Војводине и Босне и Херцеговине**

*у 000 евра

Назив производа	2022.			2023.			Учешће у укупном извозу датог артикла из АПВ
	Износ	Учешће	Индекс 2022 2021	Износ	Учешће	Индекс 2023 2022	
Укупно	2.984 врста артикла			3.020 врста артикала			
Гасна уља, за остале сврхе, S=<0,001%, без биодизела	161.125	18%	108,9	108.672	14%	67,4	84%
Моторни бензин, Pb=<0,013g/l, RON>=95<98, без биодизела	68.806	8%	169,2	56.788	7%	82,5	51%
Кукуруз, остали	39.581	4%	192,4	32.398	4%	81,9	25%
Пиво, добијено од слада, у боцама до 10l	20.189	2%	131,6	27.534	4%	136,4	68%
Шипке ТВ, котур, остале, кружне, <14mm, остале, C>0,06<0,25%	35.648	4%	181,5	16.509	2%	46,3	94%
Брашно, од обичне пшенице и пира	13.310	1%	178,5	16.241	2%	122,0	38%
Остала пшеница и наполица, остало	28.394	3%	217,5	15.653	2%	55,1	14%
Челик бетонски, ТВ, ребрасти, у шипкама	33.183	4%	236,7	15.552	2%	46,9	61%
Пиво, добијено од слада, у судовима до 10l, остало	11.078	1%	132,0	15.534	2%	140,2	52%
Уље од сунцокрета, шафранике, остало, за остале сврхе	17.201	2%	157,1	14.144	2%	82,2	22%

УВОЗ ИЗ БОСНЕ И ХЕРЦЕГОВИНЕ У АП ВОЈВОДИНУ ПО СЕКТОРИМА ДЕЛАТНОСТИ И ПРОИЗВОДИМА (КД 2010)

У увозу АП Војводине из Босне и Херцеговине највеће учешће има сектор **Прерађивачке индустрије (89,6% у 2023. години)**, који је забележио смањење у односу на 2022. годину од 7,1%. **Снабдевање водом и управљање отпадним водама** је сектор који се налази на другом месту према вредности оствареног увоза из Босне и Херцеговине, са учешћем од **5,0%** у 2023. години и међугодишњим повећањем од **6,7%**. **Рударство** се налази на трећем месту према вредности увоза из БиХ, са учешћем од 2,6% и међугодишњем смањењем од значајних 61,7% (због смањења увоза мрког угља).

Структура увоза АП Војводине из Босне и Херцеговине, 2023. године



Посматрано по областима делатности, у увозу АП Војводине из БиХ, у 2023. години, највеће учешће су имале области прерађивачке индустрије, и то **Производња основних метала (19% укупног војвођанског увоза из БиХ у 2023.)**, **Производња прехранбених производа (13%)** и **Прерада дрвета и производи од дрвета, осим намештаја (11%)**. У групи од првих десет области делатности у увозу АП Војводине из БиХ, осим области прерађивачке индустрије, истиче се и област снабдевања водом и управљање отпадним водама, односно делатност **Сакупљање, третман и одлагање отпада**, која се налази на седмом месту, са учешћем од 5% у укупном увозу АП Војводине из БиХ у 2023. години.

Водеће делатности у увозу АП Војводине из БиХ, 2023. године (кумулативно учешће 85% у укупном увозу АПВ из БиХ)



Посматрано по артиклима, најзначајнији увозни производ из Босне и Херцеговине у Војводину је **Челик бетонски, ТВ, ребрасти, у шипкама**, са

учешћем од 7,8% у укупном војвођанском увозу из БиХ, који је међугодишње забележио повећање вредности од 45,7%. Увоз Челика бетонског, ТВ, ребрастог, у шипкама из БиХ у Војводину је у јануару 2023. године чинио 74,6% укупног војвођанског увоза датог артикла у посматраном периоду. На другом месту у увозу АП Војводине из БиХ, посматрано по артиклима, су **Остали лекови, у одмереним дозама**, са учешћем од такође 7,8% и међугодишњим повећањем вредности увоза из БиХ од 34,6%, док су на трећем месту **Кутије, сандуци, гајбе и слични производи, остало**, са учешћем од 7,4% у увозу из БиХ и међугодишњим повећањем вредности увоза од 211,7% (истовремено представља 27,2% укупног војвођанског увоза датог артикла у посматраном периоду).

**Најзначајнији увозни производи у спољнотрговинској робној размени
АП Војводине и Босне и Херцеговине**

*у 000 евра

Назив производа	2022.			2023.			Учешће у укупном увозу датог артикла у АПВ
	Износ	Учешће	Индекс $\frac{2022}{2021}$	Износ	Учешће	Индекс $\frac{2023}{2022}$	
Укупно	741 врста артикала			727 врста артикала			
Остали лекови, у одмереним дозама	14.847	6%	126,1	18.063	8%	121,7	69%
Кутије, сандуци, гајбе и слични производи, остало	10.385	4%	343,9	17.457	7%	168,1	27%
Челик бетонски, ТВ, ребрасти, у шипкама	14.407	6%	116,4	16.499	7%	114,5	64%
Дрво обрађено по дужини, од јеле и смреке, остало	16.326	6%	129,8	13.561	6%	83,1	77%
Шипке ТВ, котур, остале, кружне, <14mm, остале, С>0,06<0,25%	19.840	8%	172,1	10.907	5%	55,0	84%
Боце, за пиће и храну, од обојеног стакла, V>0,33l<1l	8.156	3%	145,5	10.813	5%	132,6	59%
Челик бетонски, ТВ, у слабо намотаним котуровима, ребраст	12.912	5%	92,6	9.449	4%	73,2	73%
Млеко и павлака, неконцентровани, без шећера, mm>1%=<3%, V=<2l	9.650	4%	114,3	7.429	3%	77,0	94%
Со намењена за људску исхрану, јодирана	5.726	2%	115,7	6.914	3%	120,7	92%
Отпаци и остаци, остали, од гвожђа, челика, остали	3.721	1%	-	6.372	3%	171,3	24%

Војводина је током 2023. године извезла 3.020 различитих врста производа у Босну и Херцеговину, знатно више него што је увезла из Босне и Херцеговине (727).

СТРАНЕ ДИРЕКТНЕ ИНВЕСТИЦИЈЕ ИЗ БОСНЕ И ХЕРЦЕГОВИНЕ У АП ВОЈВОДИНИ

АП Војводина бележи **једну страну директну инвестицију (СДИ) из Босне и Херцеговине**, у вредности од **16,7 млн евра**. У питању је компанија **BIMAL SUNCE DOO SOMBOR**, у области прехранбене индустрије (производња уља и масти), која запошљава **148 радника**.

Активна привредна друштва у АП Војводини – СДИ из Босне и Херцеговине

Редни бр.	Година иницијалне инвестиције	Назив компаније у АПР-у	Назив матичне компаније	Локација	Сектор - Активност	Тип инвестиције
1.	2019	BIMAL SUNCE DOO SOMBOR	BIMAL Invest d.o.o. (BIMAL d.d.) & SUNCE FABRIKA ULJA I BILJNIH MASTI DOO SOMBOR	Сомбор	Агробизнис - Прехранбена индустрија - Производња уља и масти	Аквизиција

Извор података: Развојна агенција Војводине

ИЗВОР ПОДАТАКА

1. Републички завод за статистику, <https://www.stat.gov.rs/oblasti/spoljna-trgovina/>
2. Central Intelligence Agency (CIA), The World Factbook, <https://www.cia.gov/the-world-factbook/countries/bosnia-and-herzegovina/>
3. Trading Economics, <https://tradingeconomics.com/bosnia-and-herzegovina/indicators>
4. Развојна агенција Војводине, <https://rav.org.rs/sr/>

