



Привредна сарадња
АП Војводине и
Уједињеног
Краљевства Велике
Британије и Северне
Ирске

2023. године

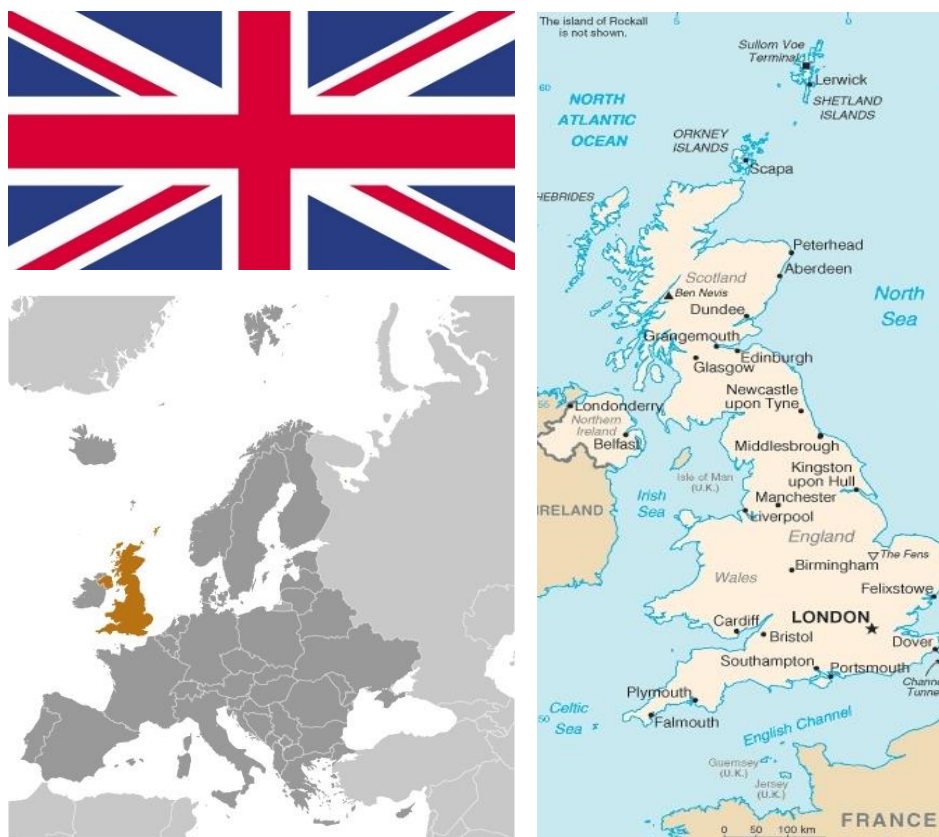
Нови Сад, фебруар 2024. године



ПРИВРЕДНА
КОМОРА
ВОЈВОДИНЕ

1919

УЈЕДИЊЕНО КРАЉЕВСТВО – ОСНОВНЕ ИНФОРМАЦИЈЕ



Уједињено Краљевство

Република Србија

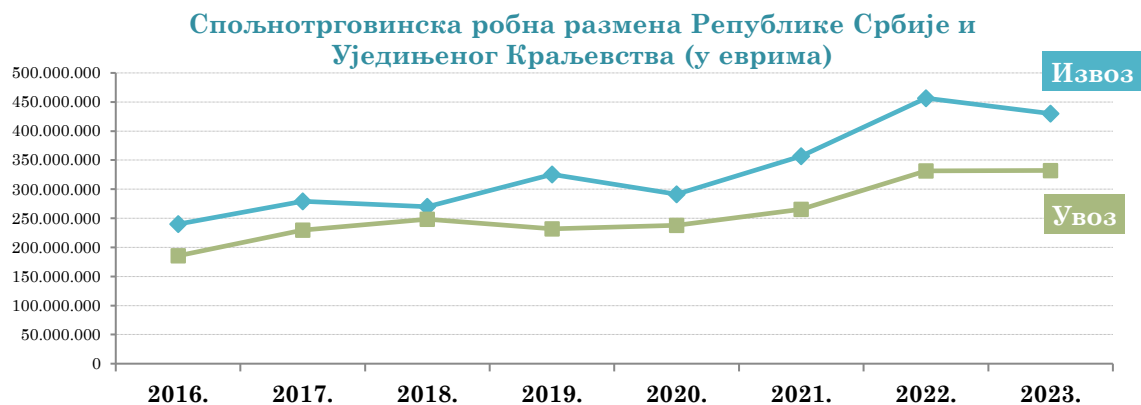
Површина	243.610 km ²	77.474 km ²
Број становника	68.138.484 (процена 2023)	6.693.375 (процена 2023)
БДП	3.089,07 млрд USD (2022)	63,56 млрд USD (2022)
Процентуални годишњи раст БДП	0,3% (Q3 2023)	3,8% (Q4 2023)
Удео пољопривреде у БДП	0,7%	9,8%
Удео индустрије у БДП	20,1%	41,1%
Удео услуга у БДП	79,2%	49,1%
БДП по глави становника (PPP¹)	47.587,17 USD (2022)	20.885,89 USD (2022)
Стопа инфлације	4,0% (децембар 2023)	7,6% (децембар 2023)
Стопа незапослености	3,9% (новембар 2023)	9,0% (Q3 2023)

¹ Паритет куповне моћи ([енгл. Purchasing power parity - PPP](#)) је однос општих индекса цена међу државама који служе за корекцију службених курсева.

СПОЉНОТРГОВИНСКА РОБНА РАЗМЕНА РЕПУБЛИКЕ СРБИЈЕ И УЈЕДИЊЕНОГ КРАЉЕВСТВА

Спољнотрговинску робну размену између Републике Србије и Уједињеног Краљевства карактерише **већи извоз од увоза**, односно **спољнотрговински суфицит** на страни Републике Србије.

У 2023. години забележен је **суфицит у робној рамени у вредности од 97,8 млн евра**, који је за 27,2 млн евра или 21,8% мањи од суфицита забележеног у 2022. години. Смањење извоза уз истовремено повећање увоза из Уједињеног Краљевства допринели су **благом смањењу и даље високе покривености увоза извозом**, са 138%, колико је износила у 2022. години, **на 129% у 2023. години**.



Укупна робна размена између Републике Србије и Уједињеног Краљевства је у 2023. години износила 762,3 млн евра, што је за **3,3% мање** од размене остварене у 2022. години.

Извоз из Србије у Уједињено Краљевство је у 2023. години износио 430 млн евра и у односу на 2022. годину био је **мањи за 5,8%**, док је **увоз из Уједињеног Краљевства реализован у вредности од 332,3 млн евра**, што је за **0,2% више** него у 2022. години.

Спољнотрговинска робна размена Републике Србије и Уједињеног Краљевства

Период	Извоз	Индекс	Увоз	Индекс	Укупно	Индекс	Салдо
2023.	430.049	94,2	332.285	100,2	762.334	96,7	97.765
2022.	456.618	127,9	331.660	124,8	788.277	126,6	124.958
2021.	356.944	122,5	265.709	111,7	622.652	117,6	91.235

Робна размена Републике Србије са Уједињеним Краљевством чини **1% укупне спољнотрговинске робне размене Републике Србије забележене у 2023. години** (извоз у Уједињено Краљевство чинио је 2% укупног извоза, а увоз из Уједињеног Краљевства 1% укупног увоза).

Уједињено Краљевство се налази **на 25. месту на листи земаља са којима је Србија остварила робну размену у 2023. години** (21. место међу извозним земљама, односно 27. место на листи земаља из којих је Србија увозила).

Учешће Уједињеног Краљевства у
укупној робној размени
Републике Србије са светом,
2023. године

УКУПНО	1%
ИЗВОЗ	2%
УВОЗ	1%

Позиција Уједињеног Краљевства
у редоследу земаља са којима
Србија остварује робну размену,
2023. године

УКУПНО	25. место
ИЗВОЗ	21. место
УВОЗ	27. место

Посматрано по секторима делатности, готово целокупан извоз Србије у Уједињено Краљевство се односи на извоз сектора **Прерађивачке индустрије** (учешће 91% у 2023. години), који је у односу на 2022. годину забележио **смањење од 5,3%**. У оквиру Прерађивачке индустрије, области које највише извозе у Уједињено Краљевство су Производња производа од гуме и пластике (22% укупног извоза прерађивачке индустрије у Уједињено Краљевство), Производња моторних возила и приколица (16%) и Производња прехранбених производа (14%). На другом месту, посматрано по секторима делатности, је извоз сектора **Рударство** (учешће 7% у укупном извозу Србије у Уједињено Краљевство), који је међугодишње забележио **смањење од 14,6%** (пре свега, услед прекида извоза руде цинка у 2023. години, за разлику од 2022. године, када је извезено руда у вредности од 9,1 млн евра).

Прерађивачка индустрија представља доминантан сектор и у увозу Србије из Уједињеног Краљевства (учешће 83% у 2023. години), са забележеним међугодишњим повећањем вредности увоза од 2,4%. Производња непоменутих машина и опреме (18%), Производња хемикалија и хемијских производа (17%) и Производња моторних возила и приколица (11%) су области прерађивачке индустрије које су највише увозиле из Уједињеног Краљевства у 2023. години. На другом месту је увоз сектора **Некласификовано по КД** (учешће 16%), који је у односу на 2022. годину забележио повећање вредности увоза од 3%.

Структура извоза Србије у
Уједињено Краљевство, 2023.



Структура увоза Србије из
Уједињеног Краљевства, 2023.



Посматрано по артиклима, у 2023. години, из Србије у Уједињено Краљевство највише је извезено **Гума спољних пнеуматских, нових за путничке аутомобиле**, у вредности од **52,2 млн евра** (што чини 12% укупног извоза у Уједињено Краљевство), уз међугодишње смањење вредности датог извоза од 19,4%. На другом месту налази се извоз артикла **Сетови проводника за паљење, остали**

сетови за возила, извезени у вредности од **43,5 млн евра** и са учешћем од 10% у укупном извозу у Уједињено Краљевство, и међугодишњим повећањем извоза од 1%. С друге стране, у Србију је из Уједињеног Краљевства у 2023. години, **највише увезено** (пored Неразврстане робе по ЦТ²), **Осталих лекова, за малопродају**, у вредности од **21,4 млн евра** (што чини 6% укупног републичког увоза из Уједињеног Краљевства), остваривши међугодишње повећање вредности увоза од 86,3%. На трећем месту се налази увоз **Делова турбомлазних или турбопропелерних мотора** (који чини 5% укупног увоза из Уједињеног Краљевства), уз међугодишње повећање вредности увоза за чак 58 пута.

Најзначајнији производи у робној размени између Републике Србије и Уједињеног Краљевства

*у 000 евра

ИЗВОЗ		2023.	
Назив производа	Износ	Учешће	Индекс
Гуме спољне пнеуматске, нове за путничке аутомобиле	52.240	12%	80,6
Сетови проводника за паљење, остали сетови за возила	43.520	10%	101,0
Циркулационе пумпе за грејне системе и слично	32.310	8%	96,4
Руде олова и концентрати	30.259	7%	114,7
Малине, смрзнуте, без додатка шећера	14.653	3%	87,1

УВОЗ		2023.	
Назив производа	Износ	Учешће	Индекс
Неразврстана роба по ЦТ-роба на складиштењу	46.018	14%	97,8
Остали лекови, за малопродају	21.371	6%	186,3
Делови турбомлазних или турбопропелерних мотора	16.990	5%	5.771,1
Делови осталих гасних турбина	14.073	4%	69,3
Шипке и профили, од легура никла	10.474	3%	116,8

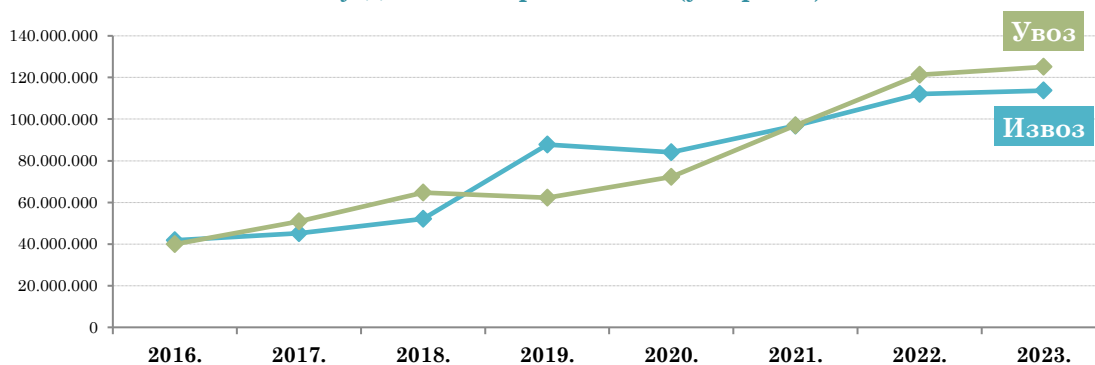
² На основу Методологије статистике спољне трговине која врши обраду по општем систему трговине, појам Неразврстана роба по ЦТ обухвата следеће: војна роба, роба у складиштењу и роба у слободној зони за коју још није одређена царинска тарифа и делови за моторна возила и делови за авионе који се увозе или извозе уз основно средство.

СПОЉНОТРГОВИНСКА РОБНА РАЗМЕНА АУТОНОМНЕ ПОКРАЈИНЕ ВОЈВОДИНЕ И УЈЕДИЊЕНОГ КРАЉЕВСТВА

Спољнотрговинску робну размену између АП Војводине и Уједињеног Краљевства последњих година карактерише **променљив однос извоза и увоза**. У протекле две године бележен је **већи увоз од извоза**, односно дефицит у размени, који је забележен и у 2023. години.

У 2023. години Војводина је забележила **дефицит у размени са Уједињеним Краљевством** у вредности од **11,4 млн евра**, који је за **2,2 млн евра или 24,0% већи** од дефицита забележеног у 2022. години. Због већег раста увоза од раста извоза, покривеност увоза извозом је незнатно смањена, са 92%, колико је износила у 2022. години, на 91% у 2023. години.

Спољнотрговинска робна размена АП Војводине и Уједињеног Краљевства (у еврима)



Укупна робна размена између АП Војводине и Уједињеног Краљевства је у 2023. години износила **238,8 млн евра** (што чини 31% укупне размене између Републике Србије и Уједињеног Краљевства у истом периоду), при чему је забележила **повећање од 2,4%** у односу на размену остварену 2022. године.

Извоз из АП Војводине у Уједињено Краљевство је у 2023. години износио **113,7 млн евра**, што је за **1,5% више** у односу на извоз забележен у 2022. години, док је **увоз из Уједињеног Краљевства у АП Војводину** износио **125,1 млн евра** и у односу на 2022. годину забележио је **раст вредности од 3,2%**.

Спољнотрговинска робна размена АП Војводине и Уједињеног Краљевства

*у 000 евра

Период	Извоз	Индекс	Увоз	Индекс	Укупно	Индекс	Салдо
2023.	113.692	101,5	125.069	103,2	238.761	102,4	-11.377
2022.	112.045	115,8	121.219	125,0	233.264	120,4	-9.173
2021.	96.794	115,2	97.002	134,2	193.795	123,9	-208

Робна размена АП Војводине са Уједињеним Краљевством представља **1% укупне војвођанске спољнотрговинске робне** размене остварене у 2023. години (извоз у Уједињено Краљевство чинио је **1% укупног извоза** АП Војводине, а увоз из Уједињеног Краљевства такође **1% укупног војвођанског увоза** у посматраном периоду).

Уједињено Краљевство се налази на **27. месту** на листи земаља са којима је Војводина остварила робну размену у **2023. години** (21. место међу извозним земаљама, односно 23. место на листи земаља из којих је Војводина увозила).

Учешће Уједињеног Краљевства у робној размени АП Војводине са светом, 2023. године

УКУПНО	1%
ИЗВОЗ	1%
УВОЗ	1%

Позиција Уједињеног Краљевства у редоследу земаља са којима АП Војводина бележи робну размену, 2023. године

УКУПНО	27. место
ИЗВОЗ	21. место
УВОЗ	23. место

Према последњим расположивим подацима, у **2022. години је у АП Војводини укупно 968 привредних субјеката пословало са Уједињеним Краљевством** (исто колико и у 2021. години). Више је било оних који су само увозили из Уједињеног Краљевства (774), од оних који су извозили у Уједињено Краљевство (99), док је 95 привредних субјеката бележило размену у оба смера.

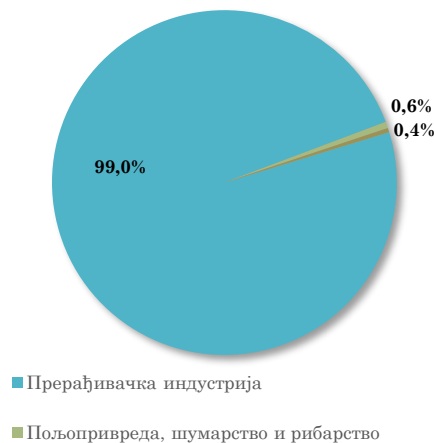
Број привредних субјеката АП Војводине који послују са Уједињеним Краљевством

АП Војводина - Уједињено Краљевство	2018.	2019.	2020.	2021.	2022.	Индекс 2019/2018.	Индекс 2020/2019.	Индекс 2021/2020.	Индекс 2022/2021.
Укупно - Број привредних субјеката	898	901	930	968	968	100,3	103,2	104,1	100,0
Број привредних субјеката који само извозе	66	74	95	92	99	112,1	128,4	96,8	107,6
Број привредних субјеката који само увозе	750	744	747	782	774	99,2	100,4	104,7	99,0
Број привредних субјеката са разменом у оба смера	82	83	88	94	95	101,2	106,0	106,8	101,1

ИЗВОЗ АП ВОЈВОДИНЕ У УЈЕДИЊЕНО КРАЉЕВСТВО ПО СЕКТОРИМА ДЕЛАТНОСТИ И ПРОИЗВОДИМА (КД 2010)

Посматрано по секторима делатности, **готово целокупан војвођански извоз у Уједињено Краљевство односи се на извоз Прерађивачке индустрије (99% у 2023. години)**, који је у односу на 2022. годину забележио **повећање вредности извоза од 1,4%**. Преостали извоз АП Војводине у Уједињено Краљевство од укупно 1% односи се на извоз сектора Пољопривреда, шумарство и рибарство и Информисање и комуникације.

Структура извоза АП Војводине у Уједињено Краљевство, 2023.



Посматрано по областима делатности, највеће учешће у извозу АП Војводине у Уједињено Краљевство имају управо области прерађивачке индустрије, и то **Производња непоменутих машина и опреме (36% укупног војвођанског извоза у Уједињено Краљевство)**, затим **Производња прехранбених производа (17%)** и **Производња производа од гуме и пластике (14%)**.

Водеће делатности у извозу АП Војводине у Уједињено Краљевство, 2023. (кумулативно учешће 94% у укупном војвођанском извозу у УК)



Посматрано по артиклима, у 2023. години, из Војводине у Уједињено Краљевство **највећи је био извоз Циркулационих пумпи за грејне системе и слично**, у вредности од 32,3 млн евра, са учешћем од 28% у укупном извозу АП Војводине у Уједињено Краљевство (односно учешћем од 22% у укупном војвођанском извозу датог артикла у посматраном периоду). Иако је на првом месту, поменути артикал је остварио смањење вредности извоза, и то 3,6% мг. На другом месту је извоз артикла **Делови и прибор за моторна возила (8701-8705)**, са учешћем од 6% у укупном војвођанском извозу у Уједињено Краљевство (односно учешћем од 4% у укупном војвођанском извозу датог артикла), који је остварио више него три пута већу вредност извоза, у поређењу са 2022. годином. Остали извозни производи појединачно учествују са мање од по 6% у укупном извозу АП Војводине у Уједињено Краљевство.

Најзначајнији извозни производи у спољнотрговинској робној размени
АП Војводине и Уједињеног Краљевства

*у 000 евра

Назив производа	2022.			2023.			Учешће у укупном извозу АПВ датог артикла
	Износ	Учешће	Индекс $\frac{2022}{2021}$	Износ	Учешће	Индекс $\frac{2023}{2022}$	
Укупно	353 врсте артикала			401 врста артикала			
Циркулационе пумпе за грејне системе и слично	33.500	30%	125,8	32.310	28%	96,4	22%
Делови и прибор за моторна возила (8701-8705) ³ , остало	2.020	2%	177,7	6.724	6%	332,9	4%
Турбокомпресори, једноstepени, остали	5.836	5%	50.733,9	5.890	5%	100,9	3%
Остале тестенине, сушене	3.156	3%	483,1	5.752	5%	182,3	21%
Цеви и црева, крути, од осталих пластичних маса	6.797	6%	92,7	5.272	5%	77,6	7%
Коже говеђе, целе, обрађене, граин, цепане, P=<2,6 m ² , остале	2.573	2%	402,7	2.611	2%	101,5	27%
Концентрати беланчевина, текстуриране материје, остало	2.332	2%	146,3	2.529	2%	108,5	11%
Делови за машине из тр. бр. 8501 и 8502 ⁴ , остало	4.596	4%	192,1	2.524	2%	54,9	1%
Гуме спољне пнеуматске, нове за путничке аутомобиле	0	0%	-	2.441	2%	-	29%
Жица за намотаје, од бакра, лакирана или емајлирана	4.291	4%	70,7	2.188	2%	51,0	3%

³ ЦТ 8701 - Трактори; ЦТ 8702 - Моторна возила за превоз десет или више особа, укључујући возача; ЦТ 8703 - Путнички аутомобили и друга моторна возила конструисана првенствено за превоз лица, укључујући „караван” и „комби” возила и возила за трке; ЦТ 8704 - Моторна возила за превоз робе; ЦТ 8705 - Моторна возила за специјалне сврхе, осим оних конструисаних првенствено за превоз путника или робе.

⁴ ЦТ 8501 - Електромотори и електрични генератори (осим генераторских агрегата); ЦТ 8502 - Електрични генераторски агрегати и ротациони конвертори (претварачи).

УВОЗ ИЗ УЈЕДИЊЕНОГ КРАЉЕВСТВА У АП ВОЈВОДИНУ ПО СЕКТОРИМА ДЕЛАТНОСТИ И ПРОИЗВОДИМА (КД 2010)

У увозу АП Војводине из Уједињеног Краљевства највеће је учешће увоза сектора **Прерађивачке индустрије (81,9% у 2023. години)**, који је забележио међугодишње повећање од 12,8%. На другом месту се налази увоз сектора **Некласификовано по КД (17,6% војвођанског увоза из Уједињеног Краљевства у 2023)**, који је међугодишње забележио смањење за 2,3%. Преостали увоз АП Војводине из Уједињеног Краљевства односи се на увоз сектора Рударство, Пољопривреда, шумарство и рибарство и Информисање и комуникације (укупно учешће 0,5%).

Структура увоза АП Војводине из Уједињеног Краљевства, 2023.



Посматрано по областима делатности, у увозу АП Војводине из Уједињеног Краљевства највеће учешће има област **Производња непоменутих машина и опреме (25% укупног војвођанског увоза из Уједињеног Краљевства у 2023, који је смањен за 14,8% мг.)**, следи увоз области **Некласификовано по КД (са учешћем 18%)**, **Производња осталих саобраћајних средстава (учешће 14%)** и **Производња хемикалија и хемијских производа (13%)**.

Водеће делатности у увозу АП Војводине из Уједињеног Краљевства, 2023. (кумулативно учешће 95% у укупном војвођанском увозу из УК)



Посматрано по артиклима, током 2023. године, Војводина је из Уједињеног Краљевства, поред Неразврстане робе по ЦТ (14% увоза из Уједињеног Краљевства), највише увезла **Делова турбомлазних или турбопропелерних мотора**, у вредности од 16,9 млн евра и са учешћем од 13% у увозу из Уједињеног Краљевства (а 54% укупног војвођанског увоза датог артикла у 2023), са значајним повећањем вредности увоза у односу на 2022. годину када се дати артикал готово није ни увозу из Уједињеног Краљевства.

На трећем месту се налази увоз **Делова осталих гасних турбина**, који су чинили 11% укупног војвођанског увоза из Уједињеног Краљевства у 2023. (а 58% укупног војвођанског увоза датог артикла у 2023), који је забележио међугодишње смањење од 30,7%. Готово целокупан увоз Шипки и профила, од легура никла Војводина остварује из Уједињеног Краљевства (97% у 2023).

**Најзначајнији увозни производи у спољнотрговинској робној размени
АП Војводине и Уједињеног Краљевства**

*у 000 евра

Назив производа	2022.			2023.			Учешће у укупном увозу АПВ датог артикла
	Износ	Учешће	Индекс $\frac{2022}{2021}$	Износ	Учешће	Индекс $\frac{2023}{2022}$	
Укупно	1.398 врста артикала			1.366 врста артикала			
Неразврстана роба по ЦТ-роба на складиштењу	19.909	16%	150,1	16.890	14%	84,8	3%
Делови турбомлазних или турбопропелерних мотора	30	0%	8.910,3	16.877	13%	56.849,6	54%
Делови осталих гасних турбина	20.292	17%	129,2	14.072	11%	69,3	58%
Шипке и профили, од легура никла	8.968	7%	401,1	10.474	8%	116,8	97%
Неразврстана роба по ЦТ-роба у слободној зони	2.653	2%	267,4	5.156	4%	194,4	0,4%
Хало-изобутилен-изопрен каучук (СНР или ВНР)	2.239	2%	131,3	4.520	4%	201,9	84%
Трактори пољопривредни, шумски, точкаши, >75kW=<130kW, нови, остали	0	0%	-	3.008	2%	-	6%
Камиони, дизел, bm преко 5t-20t, нови, састављени	1.901	2%	-	2.506	2%	131,8	24%
Остало предиво, једножично, =<50 увоја/т, еластомерно	2.527	2%	180,5	1.954	2%	77,3	50%
Остали мотори, дизел, нови, снаге>200k=<300kW	416	0%	59,9	1.447	1%	347,5	90%

Војводина је у 2023. години увезла 1.366 различитих врста производа из Уједињеног Краљевства, знатно више него што је извезла (401).

СТРАНЕ ДИРЕКТНЕ ИНВЕСТИЦИЈЕ ИЗ УЈЕДИЊЕНОГ КРАЉЕВСТВА У АП ВОЈВОДИНИ

Посматрано од 2005. године, укупно **16 компанија из Уједињеног Краљевства је уложило 130,8 млн евра у АП Војводину**. Тренутно је активно девет компанија које запошљавају 1.351 радника. Највећа међу инвестицијама из Уједињеног Краљевства је **FRONERI ADRIATIC doo Stara Pazova**, из области прехранбене индустрије (производња сладоледа), која запошљава преко 300 запослених.

Редни бр.	Година иницијалне инвестиције	Назив компаније у АПП-у	Назив матичне компаније	Локација	Сектор - Активност	Тип инвестиције
1.	2005.	AGENA TECHNOLOGY DOO ŠIMANOVCI	ALBON ENGINEERING & MANUFACTURING PLC	Шимановци	Аутомобилски сектор - Машинска индустрија - Производња машина за производњу клипњача	Гринфилд
2.	2005.	YUTHANE DOO NOVA PAZOVA	домаће и страна физичка лица	Нова Пазова	Пластичарска индустрија - Производња пластичних производа	Заједничко улагање
3.	2006.	Carnex doo	Ashmore Investment Management Ltd	Врбас	Агробизнис - Прехрамбена индустрија - Прерада и конзервисање меса	Аквизиција
4.	2007.	AD INDUSTRIJA MLEKA I MLEČNIH PROIZVODA - IMLEK	SALFORD CAPITAL PARTNERS, INC.	Нови Сад	Агробизнис - Прехрамбена индустрија - Производња млечних производа	Аквизиција
5.	2012.	ALBON ENGINEERING & MANUFACTURING DOO PEĆINCI, ŠIMANOVCI	ALBON ENGINEERING & MANUFACTURING PLC	Рума	Аутомобилски сектор - Машинска индустрија - Производња машинског алата	Реинвестиција/ Гринфилд
6.	2012.	KUSAGO DOO SALAŠ NOĆAJSKI	FLUENTA LIMITED	Сремска Митровица/Мачванска Митровица	Агробизнис - Примарна пољопривредна производња - Пољопривредна производња, уговарање производње и откуп житарица	Аквизиција
7.	2012.	DEVTECH DOO NOVI SAD	Devtech Limited	Нови Сад	ИКТ - Рачунарско програмирање - Развој софтвера	Браунфилд
8.	2013.	AD INDUSTRIJA MLEKA I MLEČNIH PROIZVODA - IMLEK	SALFORD CAPITAL PARTNERS, INC.	Суботица	Агробизнис - Прехрамбена индустрија - Производња млечних производа	Аквизиција
9.	2016.	FRONERI ADRIATIC doo Stara Pazova	FRONERI INTERNATIONAL PLC	Стара Пазова	Агробизнис - Прехрамбена индустрија - Производња сладоледа	Заједничко улагање

10.	2022.	BFV-PROCESSING OF TOMATO AND FRUITS DOO KULA	CARAVEL TRADING LTD & домаће физичко лице	Кула	Агробизнис - Прехрамбена индустрија - Прерада парадајза	Гринфилд
-----	-------	---	--	------	--	----------

Извор података: Развојна агенција Војводине

ИЗВОР ПОДАТАКА

1. Републички завод за статистику, <https://www.stat.gov.rs/oblasti/spoljna-trgovina/>
2. Central Intelligence Agency (CIA), The World Factbook, <https://www.cia.gov/the-world-factbook/countries/united-kingdom/>
3. Trading Economics, <https://tradingeconomics.com/united-kingdom/indicators>
4. Развојна агенција Војводине, <https://rav.org.rs/sr/>

