



# Привредна сарадња АП Војводине и Црне Горе

јануар - новембар 2023. године



ПРИВРЕДНА  
КОМОРА  
ВОЈВОДИНЕ

1919

Нови Сад, јануар 2024. године

## ЦРНА ГОРА – ОСНОВНЕ ИНФОРМАЦИЈЕ



### Црна Гора

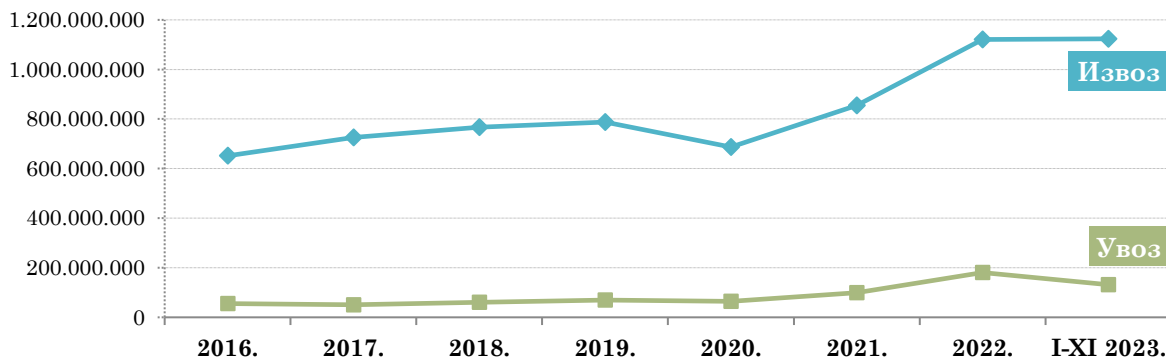
### Република Србија

	Црна Гора	Република Србија
<b>Површина</b>	13.812 km <sup>2</sup>	77.474 km <sup>2</sup>
<b>Број становника</b>	602.445 (процена 2023)	6.693.375 (процена 2023)
<b>БДП</b>	6,23 млрд USD (2022)	63,56 млрд USD (2022)
<b>Процентуални годишњи раст БДП</b>	6,6% (Q3 2023)	3,6% (Q3 2023)
<b>Удео пољопривреде у БДП</b>	7,5%	9,8%
<b>Удео индустрије у БДП</b>	15,9%	41,1%
<b>Удео услуга у БДП</b>	76,6%	49,1%
<b>БДП по глави становника (PPP<sup>1</sup>)</b>	22.108,73 USD (2022)	20.885,89 USD (2022)
<b>Стопа инфлације</b>	4,8% (новембар 2023)	8,0% (новембар 2023)
<b>Стопа незапослености</b>	17,4% (новембар 2023)	9,0% (септембар 2023)

<sup>1</sup> Паритет куповне моћи ([енгл. Purchasing power parity - PPP](#)) је однос општих индекса цена међу државама који служе за корекцију службених курсева.

## СПОЉНОТРГОВИНСКА РОБНА РАЗМЕНА РЕПУБЛИКЕ СРБИЈЕ И ЦРНЕ ГОРЕ

Спољнотрговинска робна размена Републике Србије и Црне Горе (у еврима)



Спољнотрговинска робна размена Републике Србије и Црне Горе

\*у 000 евра

Период	Извоз	Индекс	Увоз	Индекс	Укупно	Индекс	Салдо
I-XI 2023.	1.123.534	109,6	131.558	84,5	1.255.092	106,3	991.976
I-XI 2022.	1.024.675	136,3	155.608	223,7	1.180.282	143,7	869.067
2022.	1.120.529	131,1	180.613	182,3	1.301.143	136,4	939.916
2021.	854.535	124,3	99.094	153,7	953.629	126,9	755.441

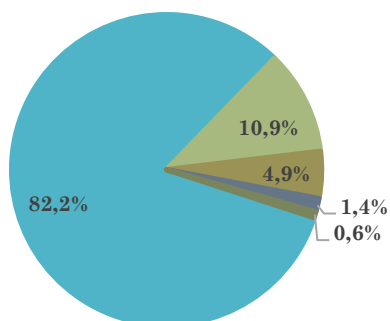
Учешће Црне Горе у размени Републике Србије са светом, I-XI 2023. године

<b>УКУПНО</b>	<b>2,1%</b>
<b>ИЗВОЗ</b>	<b>4,3%</b>
<b>УВОЗ</b>	<b>0,4%</b>

Позиција Црне Горе у редоследу земаља са којима Србија сарађује, I-XI 2023. године

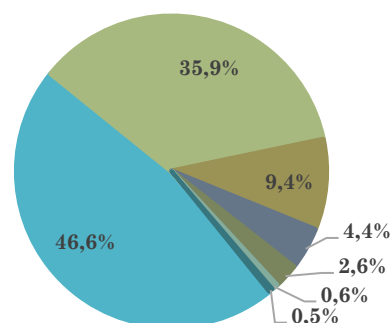
<b>УКУПНО</b>	<b>17. место</b>
<b>ИЗВОЗ</b>	<b>6. место</b>
<b>УВОЗ</b>	<b>38. место</b>

Структура извоза Србије у Црну Гору, I-XI 2023. године



- Обрађивачка индустрија
- Снабдевање електричном енергијом, гасом и паром
- Пољопривреда, шумарство и рибарство
- Рударство
- Информисање и комуникације

Структура увоза Србије из Црне Горе, I-XI 2023. године



- Обрађивачка индустрија
- Снабдевање електричном енергијом, гасом и паром
- Рударство
- Некласификовано по КД
- Снабдевање водом и управљање отпадним водама
- Пољопривреда, шумарство и рибарство
- Информисање и комуникације

Најзначајнији производи у робној размени између Републике Србије и Црне Горе

\*у 000 евра

ИЗВОЗ	I-XI 2023.			
	Назив производа	Износ	Учешће	Индекс
	Електрична енергија	122.076	10,9%	90,6
	Остали лекови, за малопродају	28.726	2,6%	107,0
	Вода,обична и газирана, са додатком шећера	20.428	1,8%	135,0
	Цигарете које садрже дуван, остале	16.785	1,5%	153,5
	Пића безалкохолна, не садрже млечне производе, остало	14.128	1,3%	133,8

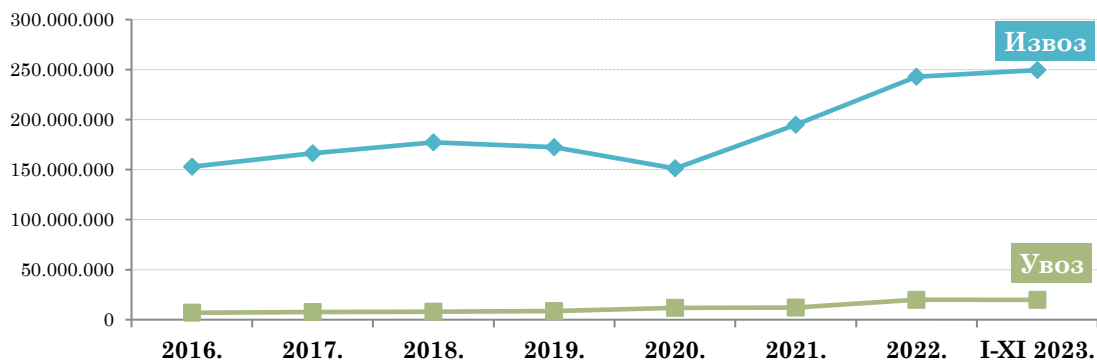
\*у 000 евра

УВОЗ	I-XI 2023.			
	Назив производа	Износ	Учешће	Индекс
	Електрична енергија	47.219	35,9%	68,0
	Угаљ мрки (лигнит), неагломерисан	12.382	9,4%	93,6
	Месо од домаћих свиња, без кости, сушено или димљено	12.152	9,2%	119,1
	Неразврстана роба <sup>2</sup> по ЦТ-роба на складиштењу	5.807	4,4%	107,3
	Вино остало, произведено ван ЕУ, са ЗНП или ЗГО,=<21	3.680	2,8%	117,1

<sup>2</sup> На основу Методологије статистике спољне трговине, појам Неразврстана роба по ЦТ обухвата следеће: војна роба, роба у складиштењу и роба у слободној зони за коју још није одређена царинска тарифа и делови за моторна возила и делови за авионе који се увозе или извозе уз основно средство.

## СПОЉНОТРГОВИНСКА РОБНА РАЗМЕНА АУТОНОМНЕ ПОКРАЈИНЕ ВОЈВОДИНЕ И ЦРНЕ ГОРЕ

### Спољнотрговинска робна размена АП Војводине и Црне Горе (у еврима)



### Спољнотрговинска робна размена између АП Војводине и Црне Горе

Период	Извоз	Индекс	Увоз	Индекс	Укупно	Индекс	Салдо
I-XI 2023.	249.491	111,4	19.738	110,9	269.229	111,3	229.753
I-XI 2022.	224.011	126,4	17.791	160,4	241.802	128,4	206.221
2022.	242.746	124,5	19.971	163,3	262.717	126,8	222.775
2021.	194.930	128,9	12.233	102,6	207.164	127,0	182.697

\*у 000 евра

Учешће Црне Горе у размени АП Војводине са светом, I-XI 2023. године

<b>УКУПНО</b>	<b>1,4%</b>
<b>ИЗВОЗ</b>	<b>2,8%</b>
<b>УВОЗ</b>	<b>0,2%</b>

Позиција Црне Горе у редоследу земаља са којима АП Војводина сарађује, I-XI 2023. године

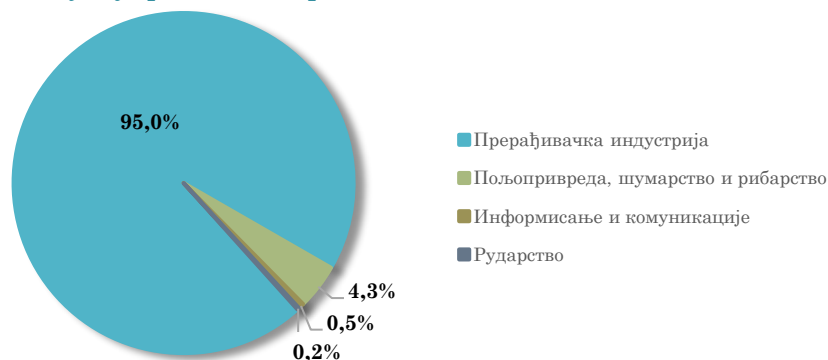
<b>УКУПНО</b>	<b>22. место</b>
<b>ИЗВОЗ</b>	<b>11. место</b>
<b>УВОЗ</b>	<b>41. место</b>

### Број привредних субјеката АП Војводине који послују са Црном Гором

АП Војводина – Црна Гора	2018.	2019.	2020.	2021.	2022.	Индекс 2019/2018.	Индекс 2020/2019.	Индекс 2021/2020.	Индекс 2022/2021.
<b>Укупно - Број привредних субјеката</b>	<b>1.320</b>	<b>1.324</b>	<b>1.258</b>	<b>1.302</b>	<b>1.346</b>	<b>100,3</b>	<b>95,0</b>	<b>103,5</b>	<b>103,4</b>
Број привредних субјеката који само извозе	1.235	1.246	1.174	1.216	1.260	100,9	94,2	103,6	103,6
Број привредних субјеката који само увозе	26	26	28	35	39	100,0	107,7	125,0	111,4
Број привредних субјеката са разменом у оба смера	59	52	56	51	47	88,1	107,7	91,1	92,2

## ИЗВОЗ АП ВОЈВОДИНЕ У ЦРНУ ГОРУ ПО СЕКТОРИМА ДЕЛАТНОСТИ И ПРОИЗВОДИМА (КД 2010)

### Структура извоза АП Војводине у Црну Гору, јануар - новембар 2023. године



### Водеће делатности у извозу АП Војводине у Црну Гору, I-XI 2023. (кумулативно учешће 74,7% у укупном извозу у Црну Гору)



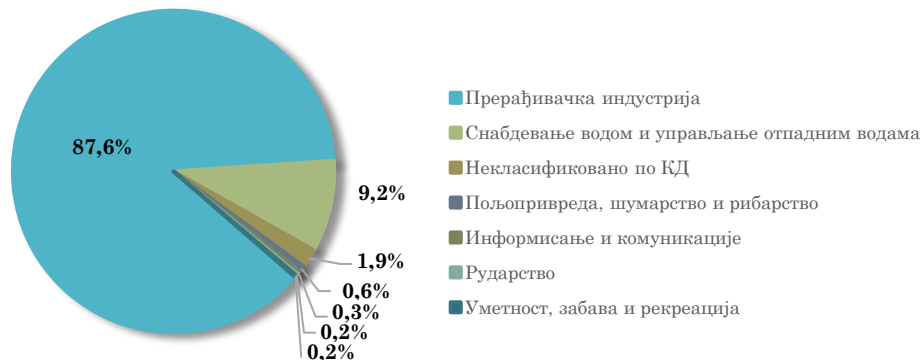
### Најзначајнији извозни производи у спољнотрговинској робној размени АП Војводине и Црне Горе

\*у 000 евра

Назив производа	2022.			I-XI 2023.			Учешће у укупном извозу АПВ датог артикла
	Износ	Учешће	Индекс 2022 / 2021	Износ	Учешће	Индекс 1-XI 2023 / 1-XI 2022	
<b>Укупно</b>	<b>2.725 врста артикала</b>			<b>2.702 врсте артикала</b>			
Гориво за млазне моторе (керозин), не садржи биодизел	6.750	2,8%	145,5	13.579	5,4%	212,8	18,9%
Уље од сунцокрета, шафранике, остало, за остале сврхе	15.018	6,2%	138,9	8.958	3,6%	62,2	15,0%
Брашно, од обичне пшенице и пира	12.132	5,0%	153,3	8.864	3,6%	77,2	22,7%
Остали лекови, за малопродају	5.709	2,4%	100,7	7.283	2,9%	142,4	3,0%
Прерађевине од меса, изнутрица, крви, јестиве, остало	6.128	2,5%	117,5	6.820	2,7%	120,1	42,1%
Цигарете које садрже дуван, остале	3.544	1,5%	143,6	6.770	2,7%	212,9	35,1%
Пиво, добијено од слада, у боцама до 10l	4.009	1,7%	128,9	5.004	2,0%	134,2	13,6%
Тегљаци друмски за полуприколице, дизел, нови	1.983	0,8%	-	4.812	1,9%	242,7	68,4%
Храна сточна, остало	5.764	2,4%	115,5	4.760	1,9%	89,2	19,0%
Пића безалкохолна, не садрже млечне производе, остало	3.940	1,6%	143,9	4.307	1,7%	114,6	21,4%

## УВОЗ ИЗ ЦРНЕ ГОРЕ У АП ВОЈВОДИНУ ПО СЕКТОРИМА ДЕЛАТНОСТИ И ПРОИЗВОДИМА (КД 2010)

Структура увоза АП Војводине из Црне Горе, јануар - новембар 2023. године



Водеће делатности у увозу АП Војводине из Црне Горе, I-XI 2023. (кумулативно учешће 96,9% у укупном увозу из Црне Горе)



Најзначајнији увозни производи у спољнотрговинској робној размени АП Војводине и Црне Горе

Назив производа	2022.			I- XI 2023.			Учешће у укупном увозу АПВ датог артикла
	Износ	Учешће	Индекс 2022 / 2021	Износ	Учешће	Индекс I – XI 2023 / I – XI 2022	
<b>Укупно</b>	<b>176 врста артикала</b>			<b>146 врста артикала</b>			
Фотонапонске ћелије састављене у модуле или плоче	0	0,0%	-	3.040	15,4%	-	39,9%
Остали лекови, за малопродају	3.692	18,5%	176,7	2.864	14,5%	101,0	23,9%
Лекови, садрже остале антибиотике, за малопродају	1.204	6,0%	72,6	2.689	13,6%	239,4	87,8%
Месо од домаћих свиња, без кости, сушено или димљено	2.703	13,5%	542,7	2.185	11,1%	90,2	59,3%
Акумулатори електрични, истрошени, оловно - киселински	1.500	7,5%	101,8	1.703	8,6%	113,6	31,4%
Одећа од материјала из тар. бр. 5603 <sup>3</sup>	830	4,2%	113,7	945	4,8%	127,1	98,8%

<sup>3</sup> ЦТ 5603 - Неткани текстил, импрегнисан или неимпрегнисан, превучен или непревучен, прекривен или непрекривен, ламиниран или неламиниран.

Контејнери, гвожђе или челик, V<50l, остало, зид>=0,5mm	1.439	<b>7,2%</b>	145,7	944	<b>4,8%</b>	73,5	<b>22,7%</b>
Коже говеђе, целе, зелене (мокро сољене), масе=<16kg	983	<b>4,9%</b>	358,4	704	<b>3,6%</b>	79,9	<b>48,4%</b>
Бубрежњак и комади, од домаћих свиња, сушени, димљени	284	<b>1,4%</b>	163,9	548	<b>2,8%</b>	223,6	<b>100,0%</b>
Пелете од дрвета	214	<b>1,1%</b>	196,1	538	<b>2,7%</b>	250,8	<b>11,4%</b>



## СТРАНЕ ДИРЕКТНЕ ИНВЕСТИЦИЈЕ ИЗ ЦРНЕ ГОРЕ У АП ВОЈВОДИНИ

Посматрано од 2001. године, **укупна вредност СДИ из Црне Горе у АП Војводину износи 3,7 млн евра.** Једина међу инвестицијама била је **DAVAX DOO KAC**, из области машинске индустрије (ЦНЦ обрада), која је сада домаћа компанија.

## ИЗВОР ПОДАТАКА

1. Републички завод за статистику, <https://www.stat.gov.rs/oblasti/spoljna-trgovina/>
2. Central Intelligence Agency (CIA), The World Factbook, <https://www.cia.gov/the-world-factbook/countries/montenegro/>
3. Trading Economics, <https://tradingeconomics.com/montenegro/indicators>
4. Развојна агенција Војводине, <https://rav.org.rs/sr/>

