



Привредна сарадња
АП Војводине и
Уједињеног
Краљевства Велике
Британије и Северне
Ирске

јануар - мај 2023. године

Нови Сад, јул 2023. године



ПРИВРЕДНА
КОМОРА
ВОЈВОДИНЕ

1919

УЈЕДИЊЕНО КРАЉЕВСТВО – ОСНОВНЕ ИНФОРМАЦИЈЕ



Уједињено Краљевство

Република Србија

Површина	243.610 km ²	77.474 km ²
Број становника	68.138.484 (процена 2023)	6.693.375 (процена 2023)
БДП	3.070,67 млрд USD (2022)	63,50 млрд USD (2022)
Процентуални годишњи раст БДП	0,2% (Q1 2023)	0,7% (Q1 2023)
Удео пољопривреде у БДП	0,7%	9,8%
Удео индустрије у БДП	20,2%	41,1%
Удео услуга у БДП	79,2%	49,1%
БДП по глави становника (PPP¹)	46.831,09 USD (2022)	20.496,82 USD (2022)
Стопа инфлације	8,7% (мај 2023)	14,8% (мај 2023)
Стопа незапослености	3,8% (април 2023)	10,1% (Q1 2023)

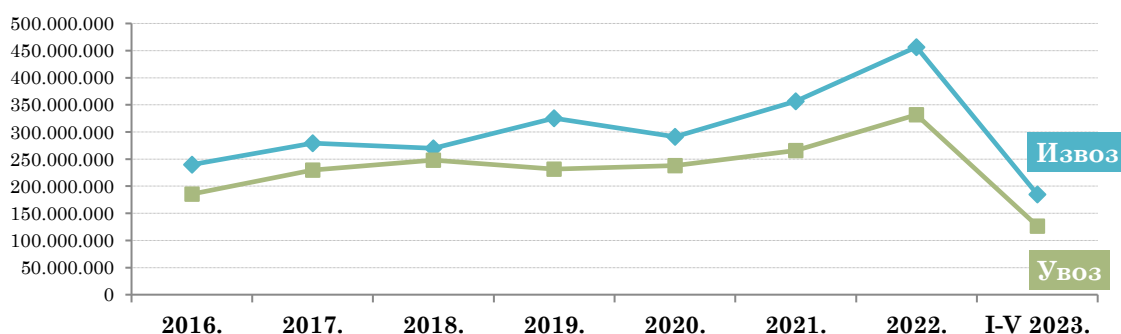
¹ Паритет куповне моћи ([енгл. Purchasing power parity](#) - PPP) је однос општих индекса цена међу државама који служе за корекцију службених курсева.

СПОЉНОТРГОВИНСКА РОБНА РАЗМЕНА РЕПУБЛИКЕ СРБИЈЕ И УЈЕДИЊЕНОГ КРАЉЕВСТВА

Спољнотрговинску робну размену између Републике Србије и Уједињеног Краљевства карактерише нешто **већи извоз од увоза**, односно **спољнотрговински суфицит** на страни Републике Србије.

У првих пет месеци 2023. године забележен је **спољнотрговински суфицит у вредности од 58,3 млн евра**, који је за 8,6 млн евра или 17,3% већи од суфицита забележеног у истом периоду 2022. године. Због раста извоза уз истовремени пад увоза, покривеност увоза извозом је благо повећана са 137,1%, колико је износила у периоду јануар-мај претходне године, на 146,0% у истом периоду 2023. године.

Спољнотрговинска робна размена Републике Србије и Уједињеног Краљевства (у еврима)



Укупна спољнотрговинска робна размена између Републике Србије и Уједињеног Краљевства је у периоду јануар - мај 2023. године остварена у вредности од 311,8 млн евра и за 1,9% је мања од размене остварене у истом периоду претходне године. Током целе 2022. године између Републике Србије и Уједињеног Краљевства остварена је укупна размена у вредности од 788,3 млн евра, што је за 26,6% више од размене остварене 2021. године.

Извоз из Србије у Уједињено Краљевство је у првих пет месеци 2023. реализован у вредности од 185,1 млн евра и у односу на исти период 2022. године повећан је за 0,7%, док је увоз из Уједињеног Краљевства у Србију реализован у вредности од 126,7 млн евра и у односу на период јануар – мај претходне године, мањи је за 5,5%. Током 2022. године укупан извоз из Републике Србије у Уједињено Краљевство био је већи за 27,9% у односу на извоз остварен 2021. године, док је увоз био већи 24,8% мг.

Спољнотрговинска робна размена Републике Србије и Уједињеног Краљевства

Период	Извоз	Индекс	Увоз	Индекс	Укупно	Индекс	Салдо
I-V 2023.	185.062	100,7	126.749	94,5	311.810	98,1	58.313
I-V 2022.	183.793	131,3	134.066	147,6	317.859	137,7	49.727
2022.	456.618	127,9	331.660	124,8	788.277	126,6	124.958
2021.	356.944	122,5	265.709	111,7	622.652	117,6	91.235

Размена Србије са Уједињеним Краљевством чини 1,1% укупне спољнотрговинске робне размене Републике Србије забележене у првих пет месеци 2023. године (извоз у Уједињено Краљевство чинио је 1,5% укупног извоза,

а увоз из Уједињеног Краљевства 0,8% укупног увоза). **Уједињено Краљевство се налази на 26. месту на листи земаља са којима је Србија остварила робну размену у посматраном периоду (21. место међу извозним земљама, односно 28. место на листи земаља из којих је Србија увозила).**

Учешће Уједињеног Краљевства у размени Републике Србије са светом, I-V 2023. године

УКУПНО	1,1%
ИЗВОЗ	1,5%
УВОЗ	0,8%

Позиција Уједињеног Краљевства у редоследу земаља са којима Србија сарађује, I-V 2023. године

УКУПНО	26. место
ИЗВОЗ	21. место
УВОЗ	28. место

Посматрано по секторима делатности, **готово целокупан извоз Србије у Уједињено Краљевство се односи на извоз Прерађивачке индустрије (91,2% у периоду јануар - мај 2023), који је у односу на исти период 2022. године забележио повећање од 1,3%. У оквиру Прерађивачке индустрије, области које се највише извозе у Уједињено Краљевство су Производња производа од гуме и пластике (24,2%), Производња прехранбених производа (13,7%), Производња непоменутих машина и опреме (13,2%) и Производња моторних возила и приколица (11,6%). На другом месту је извоз сектора **Рударство** (учешће 7,2%), који је у односу на исти период претходне године забележио смањење вредности извоза од 5,0%. Остали извозни сектори појединачно учествују са мање од по 1,5% у укупном извозу Србије у Уједињено Краљевство.**

Прерађивачка индустрија представља доминантан сектор и када се посматра увоз Србије из Уједињеног Краљевства (учешће 81,5% у периоду јануар - мај 2023), са забележеним међугодишњим смањењем вредности увоза од 2,1% (вођено међугодишњим смањењем увоза непоменутих машина и опреме из Уједињеног Краљевства). Производња хемикалија и хемијских производа (19,3%), Производња непоменутих машина и опреме (15,2%) и Производња моторних возила и приколица (11,3%) су области прерађивачке индустрије које су се највише увозиле из Уједињеног Краљевства у посматраном периоду. На другом месту је увоз сектора **Некласификовано по КД (учешће 16,9%), који је у односу на исти период претходне године забележио повећање вредности увоза од 12,4%. Остали увозни сектори појединачно учествују са мање од по 1,0% у укупном увозу Србије из Уједињеног Краљевства.**

Структура извоза Србије у Уједињено Краљевство, јануар - мај 2023.



Структура увоза Србије из Уједињеног Краљевства, јануар - мај 2023.



Посматрано по артиклима, у периоду јануар - мај 2023. године, из Србије у Уједињено Краљевство **највише је извезено Гума спољних пнеуматских, нових за путничке аутомобиле**, у вредности од **25,4 млн евра** (што чини 13,7% укупног извоза у Уједињено Краљевство у посматраном периоду), уз међугодишње смањење вредности датог извоза од 17,7%. На другом месту налази се извоз артикла **Циркулационе пумпе за грејне системе и слично**, у вредности од 16,6 млн евра и са учешћем од 9,0% у укупном републичком извозу у Уједињено Краљевство у посматраном периоду. Остали извозни производи појединачно учествују са мање од по 7,5% у укупном извозу АП Војводине у Уједињено Краљевство.

У првих пет месеци 2023. године, у Србију је из Уједињеног Краљевства, посматрано по артиклима, **највише увезено** (поред Неразврстане робе по ЦТ), **Делова турбомлазних или турбопропелерних мотора**, у вредности од **7,0 млн евра** (што чини 5,5% укупног републичког увоза из Уједињеног Краљевства у посматраном периоду). На трећем месту се налази увоз производа **Остали лекови, за малопродају**, који је чинио 5,1% укупног војвођанског увоза из Уједињеног Краљевства у посматраном периоду, и забележио повећање вредности увоза за 24,6% мг. Остали увозни производи појединачно учествују са мање од по 5,0% у укупном увозу АП Војводине из Уједињеног Краљевства.

Најзначајнији производи у робној размени између Републике Србије и Уједињеног Краљевства

*у 000 евра

ИЗВОЗ		I-V 2023.	
Назив производа	Износ	Учешће	Индекс
Гуме спољне пнеуматске, нове за путничке аутомобиле	25.364	13,7%	82,3
Циркулационе пумпе за грејне системе и слично	16.624	9,0%	143,5
Сетови проводника за паљење, остали сетови за возила	13.463	7,3%	75,4
Руде олова и концентрати	13.208	7,1%	134,1
Хартија креп (домаћинство, санитарне сврхе), масе=<25g/m ²	8.063	4,4%	101,0

УВОЗ		I-V 2023.	
Назив производа	Износ	Учешће	Индекс
Неразврстана роба по ЦТ ² -роба на складиштењу	18.774	14,8%	105,5
Делови турбомлазних или турбопропелерних мотора	6.995	5,5%	-
Остали лекови, за малопродају	6.480	5,1%	124,6
Шипке и профили, од легура никла	3.498	2,8%	157,7
Делови осталих гасних турбина	3.304	2,6%	40,4

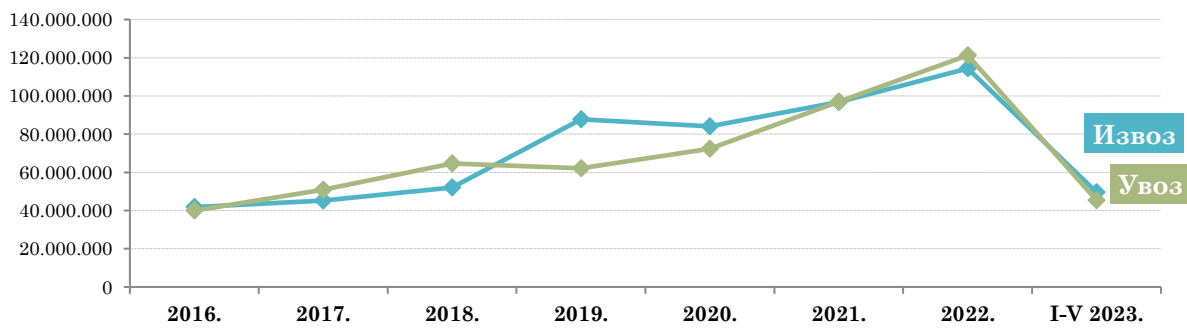
² На основу Методологије статистике спољне трговине која врши обраду по општем систему трговине, појам Неразврстана роба по ЦТ обухвата следеће: војна роба, роба у складиштењу и роба у слободној зони за коју још није одређена царинска тарифа и делови за моторна возила и делови за авионе који се увозе или извозе уз основно средство.

СПОЉНОТРГОВИНСКА РОБНА РАЗМЕНА АУТОНОМНЕ ПОКРАЈИНЕ ВОЈВОДИНЕ И УЈЕДИЊЕНОГ КРАЉЕВСТВА

Спољнотрговинску робну размену између АП Војводине и Уједињеног Краљевства последњих година карактерише променљив однос извоза и увоза. У протекле две године бележен је већи увоз од извоза, односно дефицит у размени, међутим 2023. година започета је са **спољнотрговинским суфицитом** на страни АП Војводине.

У периоду јануар - мај 2023. године је забележен **суфицит у размени АП Војводине и Уједињеног Краљевства у вредности од 4,2 млн евра**, за разлику од истог периода прошле године када је бележен дефицит (-8,4 млн евра). Повећање извоза у Уједињено Краљевство уз истовремено смањење увоза допринели су повећању покривености увоза извозом, са 84,3%, колико је износила у периоду јануар - мај 2022. године, на 109,3% у истом периоду ове године.

Спољнотрговинска робна размена АП Војводине и Уједињеног Краљевства (у еврима)



Укупна спољнотрговинска робна размена између АП Војводине и Уједињеног Краљевства је у првих пет месеци 2023. године износила 95,0 млн евра (што чини 30,5% укупне размене између Републике Србије и Уједињеног Краљевства у истом периоду), **што је за 4,3% мање у односу на размену остварену у истом периоду прошле године**. Током целе претходне 2022. године, између Војводине и Уједињеног Краљевства остварена је размена у вредности од 235,6 млн евра, која је за 21,6% била већа од размене остварене 2021. године.

Извоз из АП Војводине у Уједињено Краљевство је у периоду јануар - мај 2023. године износио 49,6 млн евра, што је за 9,3% више у односу на извоз у истом периоду прошле године, док је **увоз из Уједињеног Краљевства у АП Војводину износио 45,4 млн евра** и у односу на исти период прошле године је забележио смањење вредности од 15,7%. У претходној 2022. години, у поређењу са 2021. годином, било је забележено повећање вредности и извоза у Уједињено Краљевство и увоза у Војводину из Уједињеног Краљевства, за 18,2% и 25,0% мг, респективно.

Спољнотрговинска робна размена АП Војводине и Уједињеног Краљевства

Период	Извоз	Индекс	Увоз	Индекс	Укупно	Индекс	Салдо
I-V 2023.	49.601	109,3	45.378	84,3	94.979	95,7	4.224
I-V 2022.	45.396	115,1	53.831	184,2	99.227	144,5	-8.436
2022.	114.376	118,2	121.264	125,0	235.639	121,6	-6.888
2021.	96.794	115,2	97.002	134,2	193.795	123,9	-208

*у 000 евра

Размена Војводине са Уједињеним Краљевством представља **1,0%** укупне војвођанске спољнотрговинске робне размене остварене у периоду јануар - мај **2023.** године (извоз у Уједињено Краљевство чинио је 1,3% укупног извоза АП Војводине, а увоз из Уједињеног Краљевства 0,8% укупног војвођанског увоза у посматраном периоду).

Уједињено Краљевство се налази на **26.** месту на листи земаља са којима је Војводина остварила робну размену у првих пет месеци текуће године (21. место међу извозним земљама, односно 24. место на листи земаља из којих је Војводина увозила).

Учешће Уједињеног Краљевства у размени АП Војводине са светом, I-V 2023. године

УКУПНО	1,0%
ИЗВОЗ	1,3%
УВОЗ	0,8%

Позиција Уједињеног Краљевства у редоследу земаља са којима АП Војводина сарађује, I-V 2023. године

УКУПНО	26. место
ИЗВОЗ	21. место
УВОЗ	24. место

Према последњим расположивим подацима, у **2021.** години је у АП Војводини укупно **968 привредних субјеката** пословало са Уједињеним Краљевством. Више је било оних који су само увозили из Уједињеног Краљевства (782), од оних који су извозили у Уједињено Краљевство (92), док су 94 привредна субјекта бележила размену у оба смера.

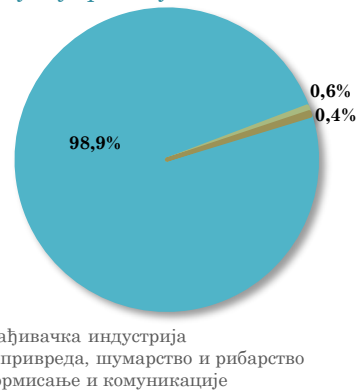
Број привредних субјеката АП Војводине који послују са Уједињеним Краљевством

АП Војводина - Уједињено Краљевство	2017.	2018.	2019.	2020.	2021.	Индекс 2018/2017.	Индекс 2019/2018.	Индекс 2020/2019.	Индекс 2021/2020.
Укупно - Број привредних субјеката	844	898	901	930	968	106,4	100,3	103,2	104,1
Број привредних субјеката који само извозе	58	66	74	95	92	113,8	112,1	128,4	96,8
Број привредних субјеката који само увозе	711	750	744	747	782	105,5	99,2	100,4	104,7
Број привредних субјеката са разменом у оба смера	75	82	83	88	94	109,3	101,2	106,0	106,8

ИЗВОЗ АП ВОЈВОДИНЕ У УЈЕДИЊЕНО КРАЉЕВСТВО ПО СЕКТОРИМА ДЕЛАТНОСТИ И ПРОИЗВОДИМА (КД 2010)

Посматрано по секторима делатности, **готово целокупан војвођански извоз у Уједињено Краљевство односи се на извоз Прерађивачке индустрије (98,9% у периоду јануар - мај 2023. године)**, која је у односу на исти период прошле године забележила повећање вредности извоза од 9,4%. Остали извозни сектори појединачно учествују са мање од по 1,0% у укупном извозу АП Војводине у Уједињено Краљевство.

Структура извоза АП Војводине у Уједињено Краљевство, јануар - мај 2023.



Посматрано по областима делатности, највеће учешће у извозу АП Војводине у Уједињено Краљевство има област прерађивачке индустрије, и то **Производња непоменутих машина и опреме (40,5% укупног војвођанског извоза у Уједињено Краљевство у првих пет месеци ове године)**. Следи извоз **прехранбених производа (15,0%), производа од гуме и пластике (12,8%) и електричне опреме (10,9%)**.

Водеће делатности у извозу АП Војводине у Уједињено Краљевство, јануар - мај 2023. (кумулативно учешће 94,5% у укупном војвођанском извозу у Уједињено Краљевство)



Посматрано по артиклима, у периоду јануар - мај 2023. године, из Војводине у Уједињено Краљевство **највећи је био извоз производа Циркулационе пумпе за грејне системе и слично**, у вредности од 16,6 млн, са учешћем од 33,5% у укупном извозу АП Војводине у Уједињено Краљевство (односно учешћем од 22,3% у укупном војвођанском извозу датог артикла у посматраном периоду). На другом месту у извозу у Уједињено Краљевство налази се извоз артикла **Цеви и црева, крути, од осталих пластичних маса**, са учешћем од 5,2% у укупном војвођанском извозу у Уједињено Краљевство (односно учешћем од 7,4% у укупном војвођанском извозу датог артикла). Остали извозни производи појединачно учествују са мање од по 5,0% у укупном извозу АП Војводине у Уједињено Краљевство.

Најзначајнији извозни производи у спољнотрговинској робној размени
АП Војводине и Уједињеног Краљевства

*у 000 евра

Назив производа	2022.			I-V 2023.			Учешће у укупном извозу АПВ датог артикла
	Износ	Учешће	Индекс 2022 2021	Износ	Учешће	Индекс I - V 2023 I - V 2022	
Укупно	355 врста артикала			292 врсте артикла			
Циркулационе пумпе за грејне системе и слично	33.500	29,3%	125,8	16.624	33,5%	143,5	22,3%
Цеви и црева, крути, од осталих пластичних маса	6.797	5,9%	92,7	2.591	5,2%	80,1	7,4%
Остале тестенине, сушене	3.156	2,8%	483,1	2.247	4,5%	374,7	18,7%
Турбокомпресори, једноstepени, остали	5.836	5,1%	50.733,9	2.225	4,5%	135,4	2,8%
Делови и прибор за моторна возила (8701-8705) ³ , остало	2.020	1,8%	177,7	1.894	3,8%	298,8	3,0%
Делови за машине из тр. бр. 8501 и 8502 ⁴ , остало	4.596	4,0%	192,1	1.598	3,2%	68,8	1,2%
Жица за намотаје, од бакра, лакирана или емајлирана	4.291	3,8%	70,7	1.307	2,6%	56,2	3,3%
Коже говеђе, целе, обрађене, граин, цепане, Р=<2,6m ² , остале	2.573	2,2%	402,7	1.236	2,5%	152,0	26,4%
Концентрати беланчевина, текстуриране материје, остало	2.332	2,0%	146,3	1.212	2,4%	124,5	12,7%
Електромеханички прекидачи тренутног дејства, =<1000V, =<11A	318	0,3%	178,7	843	1,7%	1.593,0	4,7%

³ ЦТ 8701 - Трактори; ЦТ 8702 - Моторна возила за превоз десет или више особа, укључујући возача; ЦТ 8703 - Путнички аутомобили и друга моторна возила конструисана првенствено за превоз лица, укључујући „караван” и „комби” возила и возила за трке; ЦТ 8704 - Моторна возила за превоз робе; ЦТ 8705 - Моторна возила за специјалне сврхе, осим оних конструисаних првенствено за превоз путника или робе.

⁴ ЦТ 8501 - Електромотори и електрични генератори (осим генераторских агрегата); ЦТ 8502 - Електрични генераторски агрегати и ротациони конвертори (претварачи).

УВОЗ ИЗ УЈЕДИЊЕНОГ КРАЉЕВСТВА У АП ВОЈВОДИНУ ПО СЕКТОРИМА ДЕЛАТНОСТИ И ПРОИЗВОДИМА (КД 2010)

У увозу АП Војводине из Уједињеног Краљевства доминантно је учешће сектора **Прерађивачке индустрије (76,8% у периоду јануар - мај 2023. године)**, који је забележио међугодишње смањење вредности увоза за 2,2%. На другом месту се налази увоз сектора **Некласификовано по КД**, који је чинио 22,7% укупног војвођанског увоза из Уједињеног Краљевства у посматраном периоду, а међугодишње је забележио смањење за 1,9%. Остали увозни сектори појединачно учествују са мање од по 0,5% у укупном увозу АП Војводине из Уједињеног Краљевства, у посматраном периоду.

Структура увоза АП Војводине из Уједињеног Краљевства, јануар - мај 2023.



Посматрано по областима делатности, у увозу АП Војводине из Уједињеног Краљевства највеће учешће има област **Некласификовано по КД** (22,7% укупног војвођанског увоза из Уједињеног Краљевства у првих пет месеци 2023. године), следе **Производња непоменутих машина и опреме** са учешћем (16,8%), **Производња осталих саобраћајних средстава** (учешће 15,5%) и **Производња хемикалија и хемијских производа** (14,3%).

Водеће делатности у увозу АП Војводине из Уједињеног Краљевства, јануар - мај 2023. (кумулативно учешће 94,5% у укупном војвођанском увозу из Уједињеног Краљевства)



Посматрано по артиклима, у периоду јануар - мај 2023. године из Уједињеног Краљевства у Војводину (поред Неразврстане робе по ЦТ) је највише увезен производ **Делови турбомлазних или турбопропелерних мотора**, у вредности од 6,9 млн евра, учешће 15,3% у увозу из Уједињеног Краљевства, (а чинио је 80,7% укупног

војвођанског увоза датог артикла у посматраном периоду. На трећем месту се налази увоз производа **Шипке и профили, од легура никла**, који је чинио 7,7% укупног војвођанског увоза из Уједињеног Краљевства у посматраном периоду, забележио повећање вредности увоза за 57,8% мг. (а чинио је 97,0% укупног војвођанског увоза датог артикла у посматраном периоду). На четвртном месту се налази увоз **Делова осталих гасних турбина**, који је чинио 7,3% укупног војвођанског увоза из Уједињеног Краљевства у посматраном периоду, (а чинио је 43,4% укупног војвођанског увоза датог артикла у посматраном периоду). Остали увозни производи појединачно учествују са мање од по 5,0% у укупном увозу АП Војводине из Уједињеног Краљевства.

**Најзначајнији увозни производи у спољнотрговинској робној размени
АП Војводине и Уједињеног Краљевства**

*у 000 евра

Назив производа	2022.			I-V 2023.			Учешће у укупном увозу АПВ датог артикла
	Износ	Учешће	Индекс 2022 2021	Износ	Учешће	Индекс I – V 2023 I – V 2022	
Укупно	1.402 врсте артикла			975 врста артикала			
Неразврстана роба по ЦТ-роба на складиштењу	20.069	16,5%	151,3	8.108	17,9%	83,4	3,3%
Делови турбомлазних или турбопропелерних мотора	30	0,0%	8.910,3	6.942	15,3%	-	80,7%
Шипке и профили, од легура никла	8.968	7,4%	401,1	3.498	7,7%	157,8	97,0%
Делови осталих гасних турбина	20.292	16,7%	129,2	3.303	7,3%	40,4	43,4%
Неразврстана роба по ЦТ-роба у слободној зони	2.653	2,2%	267,4	2.187	4,8%	281,7	0,5%
Хало-изобутилен-изопрен каучук (СНР или ВПР)	2.239	1,8%	131,3	1.467	3,2%	197,5	83,0%
Трактори пољопривредни, шумски, точкаши, >75кW=<130кW, нови, остали	0	0,0%	-	1.352	3,0%	-	4,8%
Остало предиво, једножично, =<50 увоја/т, еластомерно	2.527	2,1%	180,5	959	2,1%	82,3	50,6%
Производи остали, од пластичних маса, остало	1.040	0,9%	111,8	578	1,3%	131,1	1,5%
Аутомобили, дизел,>1500-2500cm ³ , употребљавани	1.292	1,1%	138,3	466	1,0%	93,4	1,9%

Војводина је у периоду јануар - мај 2023. године увезла 975 различитих врста производа из Уједињеног Краљевства, знатно више него што је извезла (292).

СТРАНЕ ДИРЕКТНЕ ИНВЕСТИЦИЈЕ ИЗ УЈЕДИЊЕНОГ КРАЉЕВСТВА У АП ВОЈВОДИНИ

Посматрано од 2001. године, **укупна вредност СДИ из Уједињеног Краљевства у АП Војводину износи 130,8 млн евра.** Највећа међу инвестицијама је **FRONERI ADRIATIC doo Stara Pazova**, из области прехранбене индустрије (производња сладоледа), која запошљава преко 300 запослених.

ИЗВОР ПОДАТАКА

1. Републички завод за статистику, <https://www.stat.gov.rs/oblasti/spoljna-trgovina/>
2. Central Intelligence Agency (CIA), The World Factbook, <https://www.cia.gov/the-world-factbook/countries/united-kingdom/>
3. Trading Economics, <https://tradingeconomics.com/united-kingdom/indicators>
4. Развојна агенција Војводине, <https://rav.org.rs/sr/>

