



Привредна сарадња
АП Војводине и
Савезне Републике
Бразил

2023. године



ПРИВРЕДНА
КОМОРА
ВОЈВОДИНЕ

1919

Нови Сад, фебруар 2024. године

САВЕЗНА РЕПУБЛИКА БРАЗИЛ – ОСНОВНЕ ИНФОРМАЦИЈЕ

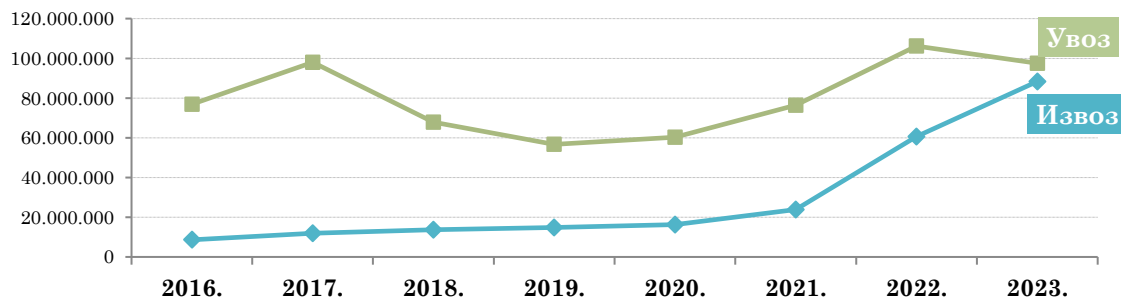


	Савезна Република Бразил	Република Србија
Површина	8.515.770 km ²	77.474 km ²
Број становника	218.689.757 (процена 2023)	6.693.375 (процена 2023)
БДП	1.920,10 млрд USD (2022)	63,56 млрд USD (2022)
Процентуални годишњи раст БДП	2,0% (Q3 2023)	3,8% (Q4 2023)
Удео пољопривреде у БДП	6,6%	9,8%
Удео индустрије у БДП	20,7%	41,1%
Удео услуга у БДП	72,7%	49,1%
БДП по глави становника (PPP¹)	15.093,47 USD (2022)	20.885,89 USD (2022)
Стопа инфлације	4,5% (јануар 2024)	6,4% (јануар 2024)
Стопа незапослености	7,4% (Q4 2023)	9,0% (Q3 2023)

¹Паритет куповне моћи (*енгл. Purchasing power parity - PPP*) је однос општих индекса цена међу државама који служе за корекцију службених курсева.

СПОЉНОТРГОВИНСКА РОБНА РАЗМЕНА РЕПУБЛИКЕ СРБИЈЕ И САВЕЗНЕ РЕПУБЛИКЕ БРАЗИЛ

Спољнотрговинска робна размена Републике Србије и Савезне Републике Бразил, 2023. година (у еврима)



Спољнотрговинска робна размена Републике Србије и Савезне Републике Бразил, 2023. године

Период	Извоз	Индекс	Увоз	Индекс	Укупно	Индекс	Салдо
2023.	88.343	145,9	97.512	91,9	185.855	111,5	-9.169
2022.	60.546	253,0	106.163	138,9	166.709	166,1	-45.616
2021.	23.935	146,8	76.437	126,8	100.372	131,0	-52.502

*у 000 евра

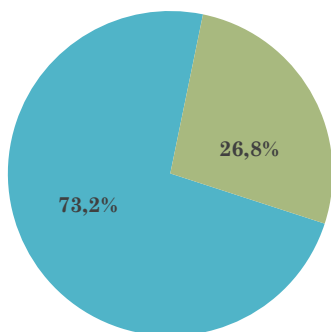
Учешће Савезне Републике Бразил у размени Републике Србије са светом, 2023. године

УКУПНО | 0,3%
ИЗВОЗ | 0,3%
УВОЗ | 0,3%

Позиција Савезне Републике Бразил у редоследу земаља са којима Србија сарађује, 2023. године

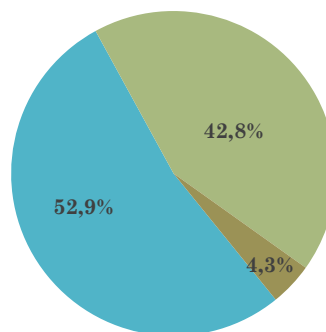
УКУПНО | 40. место
ИЗВОЗ | 32. место
УВОЗ | 45. место

Структура извоза Србије у Бразил, 2023. године



■ Рударство
 ■ Прерађивачка индустрија

Структура увоза Србије из Бразила, 2023. године



■ Прерађивачка индустрија
 ■ Пољопривреда, шумарство и рибарство
 ■ Некласификовано по КД

Најзначајнији производи у робној размени Републике Србије и
Савезне Републике Бразил, 2023. године

*у 000 евра

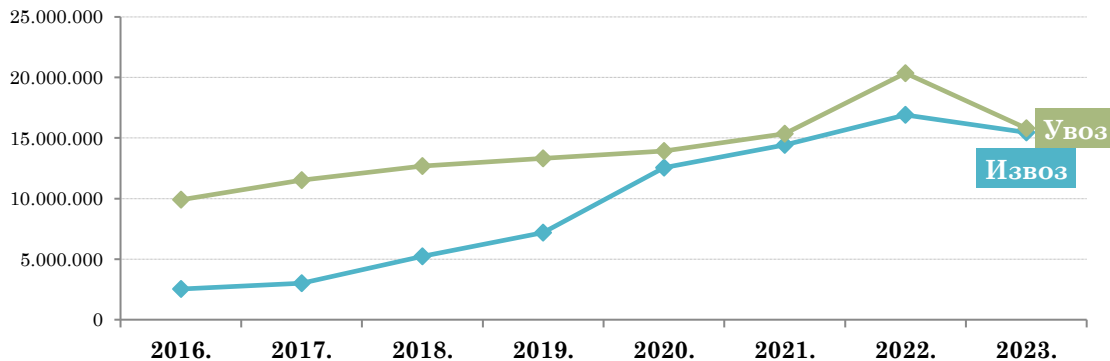
ИЗВОЗ		2023.	
Назив производа	Износ	Учешће	Индекс
Руде бакра и концентрати	64.694	73%	196,2
Црева вештачка, од очврснутих беланчевина	7.421	8%	101,5
Делови осталих гасних турбина	3.863	4%	58,1
Гуме спољне пнеуматске, нове, за пољопривредна возила	2.215	3%	56,9
Гуме спољне нове пнеуматске, за мотоцикле	1.684	2%	145,7

УВОЗ		2023.	
Назив производа	Износ	Учешће	Индекс
Кафа, непржена, са кофеином	38.316	39%	89,5
Екстракти, есенције и концентрати од кафе	6.900	7%	77,6
Полиетилен, релативне густине мање од 0,94, остало	6.553	7%	100,1
Неразврстана роба по ЦТ ² - роба на складиштењу	3.843	4%	84,3
Калај, сирови, нелегиран	3.439	4%	-

² На основу Методологије статистике спољне трговине која врши обраду по општем систему трговине, појам Неразврстана роба по ЦТ обухвата следеће: војна роба, роба у складиштењу и роба у слободној зони за коју још није одређена царинска тарифа и делови за моторна возила и делови за авионе који се увозе или извозе уз основно средство.

СПОЉНОТРГОВИНСКА РОБНА РАЗМЕНА АУТОНОМНЕ ПОКРАЈИНЕ ВОЈВОДИНЕ И САВЕЗНЕ РЕПУБЛИКЕ БРАЗИЛ

Спољнотрговинска робна размена АП Војводине и Савезне Републике Бразил (у еврима)



Спољнотрговинска робна размена АП Војводине и Савезне Републике Бразил

Период	Извоз	Индекс	Увоз	Индекс	Укупно	Индекс	Салдо
2023.	15.458	91,4	15.807	77,6	31.265	83,9	-350
2022.	16.905	117,2	20.361	132,7	37.266	125,2	-3.456
2021.	14.420	114,8	15.347	110,2	29.767	112,4	-927

*у 000 евра

Учешће Савезне Републике Бразил у робној размени АП Војводине са светом, 2023. године

УКУПНО | 0,1%
ИЗВОЗ | 0,2%
УВОЗ | 0,1%

Позиција Савезне Републике Бразил у редоследу земаља са којима АП Војводина остварује робну сарадњу, 2023. године

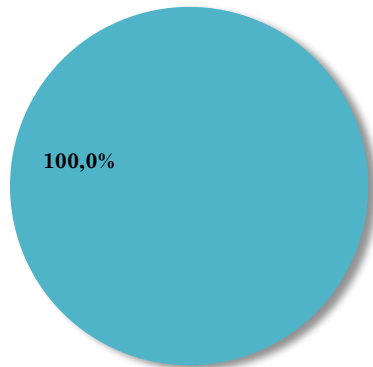
УКУПНО | 45. место
ИЗВОЗ | 37. место
УВОЗ | 49. место

Број привредних субјеката АП Војводине који послују са Савезном Републиком Бразилом

АП Војводина - СР Бразил	2018.	2019.	2020.	2021.	2022.	Индекс 2019/2018.	Индекс 2020/2019.	Индекс 2021/2020.	Индекс 2022/2021.
Укупно - Број привредних субјеката	152	166	184	214	209	109,2	110,8	116,3	97,7
Број привредних субјеката који само извозе	7	11	13	15	18	157,1	118,2	115,4	120,0
Број привредних субјеката који само увозе	140	152	166	194	187	108,6	109,2	116,9	96,4
Број привредних субјеката са разменом у оба смера	5	3	5	5	4	60,0	166,7	100,0	80,0

ИЗВОЗ АП ВОЈВОДИНЕ У САВЕЗНУ РЕПУБЛИКУ БРАЗИЛ ПО СЕКТОРИМА ДЕЛАТНОСТИ И ПРОИЗВОДИМА (КД 2010)

Структура извоза АП Војводине у Савезну Републику Бразил, 2023.



■ Прерађивачка индустрија

Водеће делатности у извозу АП Војводине у Савезну Републику Бразил, 2023. година (кумулативно учешће 99% у укупном извозу у Бразил)



Најзначајнији извозни производи у спољнотрговинској робној размени АП Војводине и Савезне Републике Бразил

*у 000 евра

Назив производа	2022.			2023.			Учешће у укупном извозу АПВ датог артикла
	Износ	Учешће	Индекс 2022 / 2021	Износ	Учешће	Индекс 2023 / 2022	
Укупно	33 врсте артикала			42 врсте артикала			
Црева вештачка, од очврснутих беланчевина	7.315	43%	129,5	7.421	48%	101,5	7,2%
Гуме спољне пнеуматске, нове, за пољопривредна возила	3.892	23%	93,2	2.215	14%	56,9	5,2%
Делови механичких уређаја за избацивање млаза, остали	1.357	8%	105,2	1.295	8%	95,5	54,8%
Остали мотори; генератори: 1-смерни, >750W=<7,5W, остали	283	2%	1.171,2	646	4%	228,0	3,5%
Делови ручних алатки, остали	924	5%	65,5	616	4%	66,7	64,9%

Гуме спољне пнеуматске, нове, за грађевинске машине	537	3%	150,2	384	2%	71,4	3,8%
Храна за псе и мачке, скроб>30%, млечни производи=<10%	0	0%	-	372	2%	-	0,2%
Активни природни минерални производи; животињско црнило	177	1%	333,5	342	2%	193,2	5,1%
Делови за производе из тарифног броја 8414 ³ , остали	619	4%	123,7	322	2%	52,0	0,3%
Храна за псе и мачке, за продају на мало, остала	395	2%	173,0	314	2%	79,4	2,0%

УВОЗ ИЗ САВЕЗНЕ РЕПУБЛИКЕ БРАЗИЛ У АП ВОЈВОДИНУ ПО СЕКТОРИМА ДЕЛАТНОСТИ И ПРОИЗВОДИМА (КД 2010)

Структура увоза АП Војводине из Савезне Републике Бразил, 2023.



Водеће делатности у увозу АП Војводине из Савезне Републике Бразил, 2023. (кумулативно учешће 99% у укупном увозу из Бразила)



³ ЦТ 8414 - Ваздушне или вакуум пумпе, ваздушни или гасни компресори или вентилатори; Вентилационе или рециркулационе напе (аспиратори) са уграђеним вентилатором, укључујући оне опремљене филтерима; Гасно-непропусни ормари за биолошку сигурност опремљени или неопремељени филтерима.

Најзначајнији увозни производи у спољнотрговинској робној размени
АП Војводине и Савезне Републике Бразил

*у 000 евра

Назив производа	2022.			2023.			Учешће у укупном увозу АПВ датог артикла
	Износ	Учешће	Индекс 2022 2021	Износ	Учешће	Индекс 2023 2022	
Укупно	303 врсте артикала			333 врсте артикала			
Кафа, непржена, са кофеином	11.480	56%	153,8	7.207	46%	62,8	33,5%
Сок од поморанџе, несмрзнут, Вгix до 20	943	5%	82,1	1.136	7%	120,5	97,8%
Сок од поморанџе, смрзнути, Вгix до 67, остали	860	4%	105,9	690	4%	80,2	31,9%
Неразврстана роба по ЦТ - роба на складиштењу	308	2%	99,3	658	4%	213,4	0,1%
Коже говеђе, бивоље, остале, обрађене, граин, џепане	572	3%	120,6	483	3%	84,4	23,8%
Кикирики, конзервисан, остало, нето масе=<1 kg, пржени	799	4%	124,3	410	3%	51,3	23,4%
Мешавине сокова, Вгix=<67,>0,3 евра/kg, остали, без шећера	396	2%	192,5	348	2%	88,0	36,6%
Гуава, манго и мангуста, свежи или суви	238	1%	96,0	347	2%	146,0	29,8%
Делови машина за бербу, жетву, вршидбу, кошење и слично	693	3%	2.773,8	314	2%	45,3	4,4%
Лубенице, свеже	243	1%	241,3	307	2%	126,3	16,2%

СТРАНЕ ДИРЕКТНЕ ИНВЕСТИЦИЈЕ ИЗ САВЕЗНЕ РЕПУБЛИКЕ
БРАЗИЛ У АП ВОЈВОДИНИ

У АП Војводини, у последњих 20 година, **нема забележених страних директних инвестиција из Савезне Републике Бразил.**

ИЗВОР ПОДАТАКА

1. Републички завод за статистику, <https://www.stat.gov.rs/oblasti/spoljna-trgovina/>
2. Central Intelligence Agency (CIA), The World Factbook, <https://www.cia.gov/the-world-factbook/countries/brazil/>
3. Trading Economics, <https://tradingeconomics.com/brazil/indicators>
4. Развојна агенција Војводине, <https://rav.org.rs/sr/>



ПРИВРЕДНА КОМОРА ВОЈВОДИНЕ
Служба за привредна кретања и економске односе са иностранством
Број: 05/4-12/8-2024