



# Привредна сарадња АП Војводине и Републике Италије

2023. године



ПРИВРЕДНА  
КОМОРА  
ВОЈВОДИНЕ

1919

Нови Сад, фебруар 2024. године

## РЕПУБЛИКА ИТАЛИЈА – ОСНОВНЕ ИНФОРМАЦИЈЕ



### Република Италија

### Република Србија

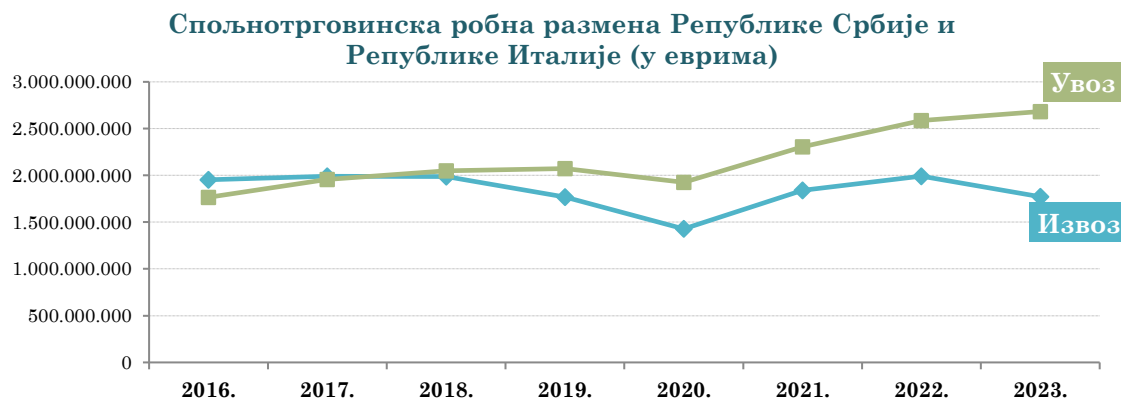
	Република Италија	Република Србија
<b>Површина</b>	301.340 km <sup>2</sup>	77.474 km <sup>2</sup>
<b>Број становника</b>	61.021.855 (процена 2023)	6.693.375 (процена 2023)
<b>БДП</b>	2.049,74 млрд USD (2022)	63,56 млрд USD (2022)
<b>Процентуални годишњи раст БДП</b>	0,5% (Q4 2023)	3,8% (Q4 2023)
<b>Удео пољопривреде у БДП</b>	2,1%	9,8%
<b>Удео индустрије у БДП</b>	23,9%	41,1%
<b>Удео услуга у БДП</b>	73,9%	49,1%
<b>БДП по глави становника (PPP<sup>1</sup>)</b>	44.292,19 USD (2022)	20.885,89 USD (2022)
<b>Стопа инфлације</b>	0,8% (јануар 2024)	7,6 % (децембар 2023)
<b>Стопа незапослености</b>	7,2% (децембар 2023)	9,0% (Q3 2023)

<sup>1</sup> Паритет куповне моћи ([енгл.](#) *Purchasing power parity* - PPP) је однос општих индекса цена међу државама који служе за корекцију службених курсева.

## СПОЉНОТРГОВИНСКА РОБНА РАЗМЕНА РЕПУБЛИКЕ СРБИЈЕ И РЕПУБЛИКЕ ИТАЛИЈЕ

Спољнотрговинску робну размену између Републике Србије и Републике Италије карактерише **већи увоз од извоза**, односно **спољнотрговински дефицит** на страни Републике Србије.

У 2023. години, у робној размени са Италијом забележен је **дефицит у вредности од 911,7 млн евра**, који је за 317,4 млн евра или 53,4% већи од дефицита забележеног у 2022. години. Раст увоза уз истовремено смањење извоза у Италију допринели су **смањењу покривености увоза извозом са 77%, колико је износила у 2022. години, на 66% у 2023. години.**



**Укупна робна размена између Републике Србије и Републике Италије је у 2023. години износила 4,5 млрд евра, што је за 2,7% мање него 2022. године.**

**Извоз из Србије у Италију је у 2023. години износио 1,8 млрд евра и у односу на 2022. годину био је мањи за 11,1%, док је увоз из Италије износио 2,7 млрд евра и у односу на 2022. годину повећан је за 3,7%.**

### Спољнотрговинска робна размена Републике Србије и Републике Италије

Период	*у 000 евра						
	Извоз	Индекс	Увоз	Индекс	Укупно	Индекс	Салдо
2023.	1.771.599	88,9	2.683.250	103,7	4.454.849	97,3	-911.651
2022.	1.992.186	108,3	2.586.426	112,2	4.578.611	110,5	-594.240
2021.	1.839.878	128,9	2.305.032	119,6	4.144.910	123,6	-465.155

Република Италија се налази међу **најзначајнијим спољнотрговинским партнерима** Републике Србије - позиционирана је **на трећем месту** према вредности укупне робне размене Републике Србије у 2023. години, **са уделом од 7% у укупној размени** (треће место заузима како међу извозним дестинацијама Републике Србије у 2023. са учешћем 6%, тако и међу земљама из којих је Србија увозила у 2023. са учешћем 7%).

Учешће Републике Италије у укупној робној размени Републике Србије, 2023. година

УКУПНО	7%
ИЗВОЗ	6%
УВОЗ	7%

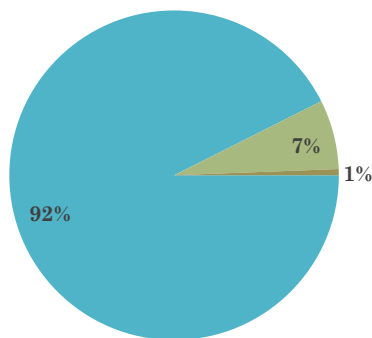
Позиција Републике Италије у редоследу земаља са којима Република Србија бележи робну размену, 2023. година

УКУПНО	3. место
ИЗВОЗ	3. место
УВОЗ	3. место

Посматрано по секторима делатности, **готово целокупан извоз из Србије у Италију се односи на извоз сектора Прерађивачке индустрије (учешће 92% у 2023. години), који је у односу на 2022. годину забележио смањење од 7,7%. У оквиру Прерађивачке индустрије, у Италију се највише извозе одевни предмети (15% укупног извоза прерађивачке индустрије у Италију), кожа и предмети од коже (12%) и прехранбени производи и производи од гуме и пластике (по 11%). На другом месту, посматрано по секторима делатности, налази се извоз Пољопривреде, шумарства и рибарства (учешће 7% у укупном извозу Србије у Италију), који је међугодишње забележио смањење од 41,8% (пре свега, због смањене вредности извоза кукуруза и пшенице).**

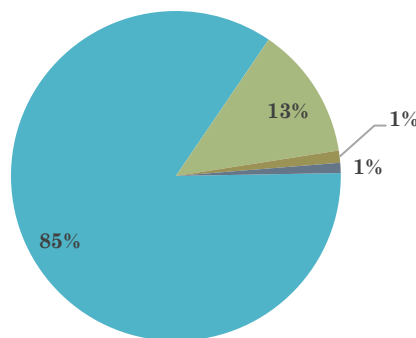
**Прерађивачка индустрија представља доминантан сектор и у увозу Србије из Италије (учешће 85% у 2023. години), а међугодишње је забележила незнатно повећање увоза из Италије, од 1,6%. Прерађивачка индустрија Републике Србије из Италије највише увози непоменуте машине и опрему (15%), хемикалије и хемијске производе и основне метале (по 11%). На другом месту је увоз сектора Некласификовано по КД (учешће 13%), који је повећан за 21,9% мг.**

Структура извоза Србије у Италију, 2023. година



- Прерађивачка индустрија
- Пољопривреда, шумарство и рибарство
- Снабдевање водом и управљање отпадним водама

Структура увоза Србије из Италије, 2023. година



- Прерађивачка индустрија
- Некласификовано по КД
- Пољопривреда, шумарство и рибарство
- Остало

Посматрано по артиклима, у 2023. години, из Србије у Италију **највише је извезено Лица и делова лица, осим уметака за ојачање, од коже, у вредности од 86,0 млн евра (што чини око 5% укупног извоза у Италију), уз међугодишње повећање од 4,2%. Остала пшеница и наполица, остало је артикал који се налази на другом месту према вредности извоза у Италију, али је међугодишње забележио смањење од 26,1%. Остала седишта, са дрвеним костурима, тапацирана су забележила дупло већу вредност извоза у поређењу са 2022. годином (индекс 200,8).**

С друге стране, у Србију је из Италије у 2023. години **највише увезено**, поред Неразврстане робе по ЦТ<sup>2</sup>, **Коже говеђе, бивоље, целе, обрађене, граин, цепане**, у вредности од 99,7 млн евра (што чини око 4% укупног увоза из Италије), остваривши међугодишње повећање вредности увоза од 9,7%.

**Најзначајнији производи у робној размени Републике Србије и Републике Италије**  
\*у 000 евра

ИЗВОЗ		2023.		
Назив производа	Износ	Учешће	Индекс	
Лице и делови лица, осим уметака за ојачање, од коже	86.044	5%	104,2	
Остала пшеница и наполица, остало	63.368	4%	73,9	
Гуме спољне пнеуматске, нове за путничке аутомобиле	61.568	3%	98,3	
Остала седишта, са дрвеним костурима, тапацирана	38.783	2%	200,8	
Поткушуље и мајице, од вуне, длаке, синтетике, плетене	35.783	2%	118,4	

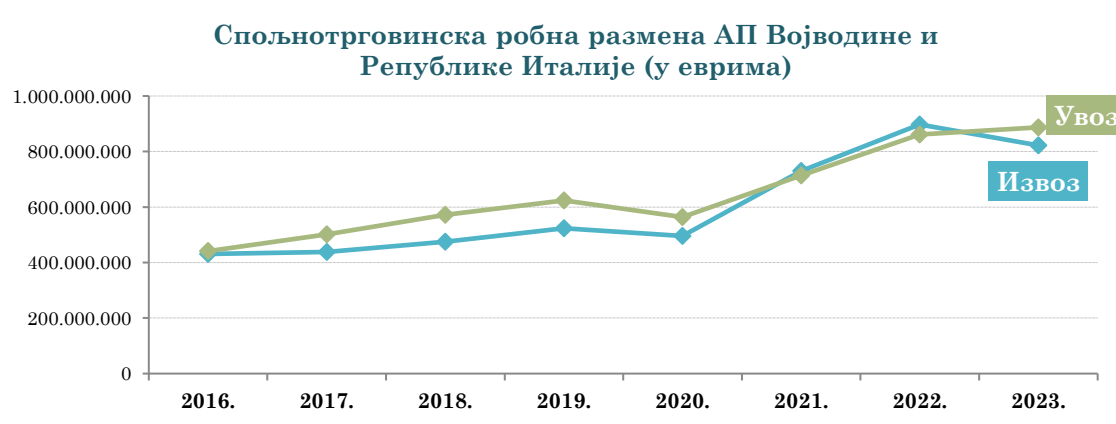
УВОЗ		2023.		
Назив производа	Износ	Учешће	Индекс	
Неразврстана роба по ЦТ-роба на складиштењу	252.764	9%	118,2	
Коже говеђе, бивоље, целе, обрађене, граин, цепане, Р>2,6m <sup>2</sup>	99.671	4%	109,7	
Неразврстана роба по ЦТ-роба у слободној зони	97.306	4%	133,7	
Производи остали, од пластичних маса, остало	45.029	2%	110,0	
Бакар нерафинисани; аноде бакра за електролизу	44.899	2%	193,0	

<sup>2</sup> На основу Методологије статистике спољне трговине која врши обраду по општем систему трговине, појам Неразврстана роба по ЦТ обухвата следеће: војна роба, роба у складиштењу и роба у слободној зони за коју још није одређена царинска тарифа и делови за моторна возила и делови за авионе који се увозе или извозе уз основно средство.

## СПОЉНОТРГОВИНСКА РОБНА РАЗМЕНА АУТОНОМНЕ ПОКРАЈИНЕ ВОЈВОДИНЕ И РЕПУБЛИКЕ ИТАЛИЈЕ

Спољнотрговинску робну размену између АП Војводине и Републике Италије карактерише променљиво кретање увоза и извоза - до 2021. године бележен је дефицит у размени, претходне две године бележен је суфицит, да би 2023. године размену између Војводине и Италије поново карактерисао **већи увоз од извоза**, односно **спољнотрговински дефицит** на страни АП Војводине.

Војводина је у 2023. години забележила **дефицит у размени са Италијом, у вредности од 64,9 млн евра**, за разлику од 2022. године када је бележен суфицит, у вредности од 36,6 млн евра. Раст увоза уз истовремено смањење извоза допринели су **смањењу покривености увоза извозом**, са 104% колико је износила 2022. године, на **93% у 2023. години**.



**Укупна робна размена између АП Војводине и Републике Италије је 2023. године остварена у вредности од 1,7 млрд евра** (што чини 38% укупне размене између Србије и Италије у истом периоду), при чему је забележила **смањење од 2,8% у односу на размену остварену 2022. године**.

**Извоз из Војводине у Италију је у 2023. години износио 822,1 млн евра**, што је **за 8,4% мање** у односу на извоз забележен у 2022. години, док је **увоз из Италије у Војводину износио 887,0 млн евра** и у односу на 2022. годину је забележио **раст вредности од 3,0%**.

### Спољнотрговинска робна размена АП Војводине и Републике Италије

Период	*у 000 евра						
	Извоз	Индекс	Увоз	Индекс	Укупно	Индекс	Салдо
2023.	822.082	91,6	887.028	103,0	1.709.110	97,2	-64.946
2022.	897.390	122,9	860.815	120,7	1.758.205	121,8	36.576
2021.	729.946	147,3	713.362	126,4	1.443.308	136,2	16.583

Италија је **један од најважнијих спољнотрговинских партнера АП Војводине** и заузима **друго место** на листи земаља са којима је Војводина забележила робну размену током 2023. године (2. место међу извозним земљама, односно 4. место на листи земаља из којих је Војводина увозила).



**Размена АП Војводине са Италијом чини 8% укупне спољнотрговинске робне размене АП Војводине забележене током 2023. године** (извоз у Италију чинио је 9% укупног војвођанског извоза, а увоз из Италије 7% укупног војвођанског увоза у посматраном периоду).

Учешће Републике Италије у укупној робној размени АП Војводине, 2023. године

<b>УКУПНО</b>	<b>8%</b>
ИЗВОЗ	9%
УВОЗ	7%

Позиција Републике Италије у редоследу земаља са којима АП Војводина бележи робну размену, 2023. године

<b>УКУПНО</b>	<b>2. место</b>
ИЗВОЗ	2. место
УВОЗ	4. место

Према последњим расположивим подацима, у **2022. години је у АП Војводини укупно 2.355 привредних субјеката пословало са Републиком Италијом**. При томе, већи је број привредних субјеката који само увозе из Италије (1.836), од оних који само извозе у Италију (180), док је 339 привредних субјеката бележило размену у оба смера. Посматрано неколико година уназад, број привредних субјеката АП Војводине који послују са Италијом бележи благи пораст.

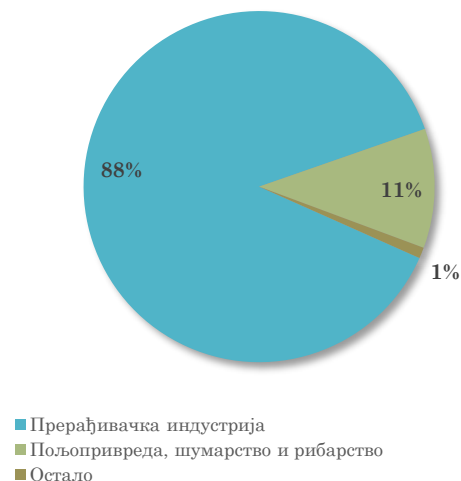
Број привредних субјеката АП Војводине који послују са Републиком Италијом

АП Војводина - Италија	2018.	2019.	2020.	2021.	2022.	Индекс 2019/2018.	Индекс 2020/2019.	Индекс 2021/2020.	Индекс 2022/2021.
<b>Укупно - Број привредних субјеката</b>	<b>2.249</b>	<b>2.250</b>	<b>2.188</b>	<b>2.284</b>	<b>2.355</b>	<b>100,0</b>	<b>97,2</b>	<b>104,4</b>	<b>103,1</b>
Број привредних субјеката који само извозе	136	140	150	170	180	102,9	107,1	113,3	105,9
Број привредних субјеката који само увозе	1.813	1.800	1.738	1.771	1.836	99,3	96,6	101,9	103,7
Број привредних субјеката са разменом у оба смера	300	310	300	343	339	103,3	96,8	114,3	98,8

## ИЗВОЗ АП ВОЈВОДИНЕ У РЕПУБЛИКУ ИТАЛИЈУ ПО СЕКТОРИМА ДЕЛАТНОСТИ И ПРОИЗВОДИМА (КД 2010)

Посматрано по секторима делатности, у извозу АП Војводине у Италију највеће је учешће **Прерађивачке индустрије (88% у 2023. години)**, која је у односу на 2022. годину забележила **смањење** вредности извоза у Италију за **0,6%**. На другом месту је извоз сектора **Пољопривреда, шумарство и рибарство** (учешће **11%** у посматраном периоду), који је забележио значајније **међугодишње смањење од 44,1%** (услед смањеног извоза кукуруза и пшенице). Преосталих **1%** извоза из АП Војводине у Италију се односи на извоз сектора **Снабдевање водом и управљање отпадним водама, Информисање и комуникације и Рударство**.

Структура извоза АП Војводине у Италију, 2023. године



Посматрано по областима делатности, највеће учешће у извозу АП Војводине у Италију имају управо области прерађивачке индустрије, и то **Производња одевних предмета и Производња прехранбених производа** (по 17% укупног војвођанског извоза у Италију), затим **Производња коже и предмета од коже** (14%). У групи од првих десет области делатности по вредности оствареног извоза у Италију, осим области прерађивачке индустрије, налази се и област пољопривреде, односно **Пољопривредна производња, лов и услужне делатности**, која се налази на четвртном месту, са учешћем од **11% у укупном војвођанском извозу у Италију у 2023. години**.

Водеће делатности у извозу АП Војводине у Италију, 2023. године (кумулативно учешће 86% у укупном извозу у Италију)





Посматрано по артиклима, током 2023. године, из Војводине у Италију највише је извезено Лица и делови лица, осим уметака за ојачање, од коже, у вредности од 53,6 млн евра и са учешћем од 7% у укупном извозу АП Војводине у Италију (а чини 82% укупног војвођанског извоза датог артикла у 2023. години). На другом месту је извоз артикла **Остала пшеница и наполица, остало**, у вредности од 51,5 млн евра и са учешћем од 6% у укупном извозу АП Војводине у Италију (а чини 47% укупног војвођанског извоза пшенице у посматраном периоду).

**Најзначајнији извозни производи у спољнотрговинској робној размени  
АП Војводине и Републике Италије**

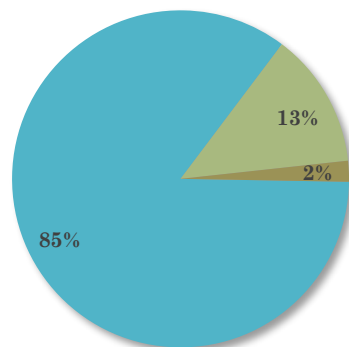
\*у 000 евра

Назив производа	2022.			2023.			Учешће у укупном извозу АПВ датог артикла
	Износ	Учешће	Индекс 2022/2021	Износ	Учешће	Индекс 2023/2022	
<b>Укупно</b>	<b>1.021 врста артикла</b>			<b>1.063 врсте артикала</b>			
Лице и делови лица, осим уметака за ојачање, од коже	48.710	5%	163,9	53.619	7%	110,1	82%
Остала пшеница и наполица, остало	76.271	8%	126,0	51.508	6%	67,5	47%
Поткошуље и мајице, од вуне, длаке, синтетике, плетене	28.439	3%	195,4	32.684	4%	114,9	94%
Остала седишта, са дрвеним костурима, тапацирана	10.761	1%	29.441,9	31.517	4%	292,9	79%
Храна за псе и мачке, скроб>30%, млечни производи=<10%	23.106	3%	101,1	29.929	4%	129,5	17%
Жица за намотаје, од бакра, лакирана или емајлирана	40.419	5%	103,5	26.978	3%	66,7	36%
Грудњаци, остали	24.355	3%	99,6	24.267	3%	99,6	59%
Кукуруз, остали	70.522	8%	92,1	23.967	3%	34,0	19%
Погаче уљане и други остаци, од семена сунцокрета	17.492	2%	197,8	20.573	3%	117,6	90%
Коже говеђе, обрађене, остале, укључујући бочне половине, остале	35.653	4%	106,0	18.696	2%	52,4	98%

## УВОЗ ИЗ РЕПУБЛИКЕ ИТАЛИЈЕ У АП ВОЈВОДИНУ ПО СЕКТОРИМА ДЕЛАТНОСТИ И ПРОИЗВОДИМА (КД 2010)

У увозу АП Војводине из Италије највеће учешће има сектор **Прерађивачке индустрије** (85% у 2023. години), који је у односу на 2022. годину био **већи за 1,2%**. На другом месту је увоз сектора **Некласификовано по КД**, са учешћем од 13% у укупном војвођанском увозу из Италије, уз **повећање вредности увоза од 17,6% мг.**, док је на трећем месту увоз **Пољопривреде, шумарства и рибарства** (2% укупног увоза из Италије у 2023. години), који је забележио **повећање од 2,3% мг.**

Структура увоза АП Војводине из Италије, 2023. године



■ Прерађивачка индустрија  
 ■ Некласификовано по КД  
 ■ Пољопривреда, шумарство и рибарство

Посматрано по областима делатности, у увозу АП Војводине из Италије, током 2023. године, највеће учешће имала је област **Производња непоменутих машина и опреме** (чини 15% укупног војвођанског увоза из Италије у 2023, који је смањен за 1,6% мг.). Следе области **Некласификовано по КД** (учешће 13%), **Производња производа од гуме и пластике** (11%), **Производња текстила** и **Производња прехранбених производа** (по 9%).

Водеће делатности у увозу АП Војводине из Италије, 2023. године (кумулативно учешће 86% у укупном увозу из Италије)



Посматрано по **артиклима**, у 2023. години, Војводина је из Италије, поред Неразврстане робе по ЦТ (12% увоза из Италије), највише увезла **Производа осталих од пластичних маса** (3% укупног војвођанског увоза из Италије, а 34% укупног војвођанског увоза датог артикла у посматраном периоду), у вредности која

је за 7,3% већа него у 2022. години. Готово целокупан увоз **обрађене говеђе коже** Војводина је реализовала из Италије у 2023. години.

**Најзначајнији увозни производи у спољнотрговинској робној размени  
АП Војводине и Републике Италије**

\*у 000 евра

Назив производа	2022.			2023.			Учешће у укупном увозу АПВ датог артикла
	Износ	Учешће	Индекс $\frac{2022}{2021}$	Износ	Учешће	Индекс $\frac{2023}{2022}$	
<b>Укупно</b>	<b>3.544 врсте артикла</b>			<b>3.570 врста артикала</b>			
Неразврстана роба по ЦТ-роба на складиштењу	53.203	6%	137,1	56.761	6%	106,7	10%
Неразврстана роба по ЦТ-роба у слободној зони	42.375	5%	141,4	55.640	6%	131,3	5%
Производи остали, од пластичних маса, остало	26.799	3%	96,4	28.762	3%	107,3	34%
Остале цеви и црева, остале, неојачане, без прибора, остало	20.061	2%	132,0	24.500	3%	122,1	77%
Материјали плетени, ш>30см, >=5% еластомера, без гуме	17.833	2%	102,6	22.511	3%	126,2	69%
Брашно, прах и пелете, од меса или отпадака; чварци	9.798	1%	128,1	13.654	2%	139,3	58%
Коже говеђе, обрађене, остале, укључујући бочне половине, остале	11.841	1%	227,6	12.767	1%	107,8	99%
Остале машине и уређаји са посебним функцијама, остало	2.051	0%	103,6	12.145	1%	592,0	39%
Коже говеђе, бивоље, целе, обрађене, граин, цепане, P>2,6m <sup>2</sup>	10.813	1%	215,5	12.061	1%	111,5	99%
Коже говеђе, сирове, остале, укључујући крупоне, потрбушине	6.083	1%	291,7	7.454	1%	122,5	41%

Војводина је у 2023. години **увезла укупно 3.570 различитих врста производа из Италије**, знатно више него што је **извезла у истом периоду (1.063)**.

## СТРАНЕ ДИРЕКТНЕ ИНВЕСТИЦИЈЕ ИЗ РЕПУБЛИКЕ ИТАЛИЈЕ У АП ВОЈВОДИНИ

Италија се налази **на трећем месту према пореклу СДИ у Војводини**, одмах након Немачке и САД. Посматрано од 2001. године, **укупно 92 италијанске компаније су уложиле нешто више од 1,0 млрд евра у Војводини**. Тренутно активно послује **79 компанија** у којима је запослено **преко 14 хиљада радника**. Највећа италијанска инвестиција у Војводини је **AD DDOR Нови Сад** који припада финансијском сектору (осигуравајућа кућа), следи **BANKA INTESA AD**, такође финансијски сектор (банка).

### Активна привредна друштва у АП Војводини – СДИ из Републике Италије

Редни бр.	Година иницијалне инвестиције	Назив компаније у АПР-у	Назив матичне компаније	Локација	Сектор - Активност	Тип инвестиције
1.	2001	PALLADIO EAST DOO VRŠAC	Hemofarm Konzern A.D. & Grafica Zannini S.p.A	Вршац	Папирни сектор - Амбалажна индустрија - Производња картонске амбалаже за фармацевтску индустрију	Заједничко улагање/ Браунфилд
2.	2002	AD FABRIKA ŠEĆERA TE-TO SENTA	SFIR, AD	Сента	Агробизнис - Прехрамбена индустрија -Производња шећера	Приватизација
3.	2002	PROGETTI DOO VLADIMIRCI	страна физичка лица	Сомбор	Текстилна индустрија - Производња обуће	Браунфилд
4.	2003	GI-DI ENGINEERING DOO NOVI SAD	GR SISTEMI AUTOMATICI DI APERTURA S.R.L. & GI-DI ENGINEERING DOO NOVI SAD	Зрењанин	Електронска индустрија - Грађевински сектор - Постављање електричних инсталација	Гринфилд
5.	2003	LEONARDO DOO SUBOTICA	SUTORIUS S.R.L.	Суботица	Текстилна индустрија - Производња обуће	Браунфилд
6.	2004	MANYU DOO VRBAS	MANIFATTURE SETTENTRIONALI - S.R.L. и домаће физичко лице	Врбас	Текстилна индустрија - Производња одеће - Производња осталих одевних предмета и прибора	Браунфилд
7.	2004	COOPSERVICE BMK DOO STARA PAZOVA	B.M.K. DOO STARA PAZOVA & ARMONIA HOLDING S.P.A.	Стара Пазова	Услуге - Чишћење и одржавање	Заједничко улагање
8.	2005	ECOAGRI SERBIA DOO BELA CRKVA	SWISS INCOME PARTNERS SA & домаће физичко лице	Бела Црква	Агробизнис - Примарна пољопривредна производња - Пољопривредна производња, уговарање производње и откуп житарица	Аквизиција
9.	2005	AD DUNAV INDUSTRIJA ZA PRERADU DRVETA I PROIZVODNJU NAMEŠTAJA APATIN	ITALSVENSKA SPA	Апатин	Грађевинска индустрија - Производња дрвених производа	Приватизација
10.	2005	ELEKTROREMONT DOO SUBOTICA	APPLICAZIONI ELETTRICHE GENERAL S.R.L. & DG HOLDING INDUSTRIALE S.R.L.	Суботица	Електронска индустрија - Машински сектор - Производња електромотора, генератора и трансформатора	Приватизација

11.	2005	FIM DOO KANJIŽA	TEKIS INSULATION TECHNOLOGY SYSTEMS S.R.L. & TECASI EXPORT-IMPORT DOO KRUŠEVAC	Кањижа	Грађевинска индустрија - Производња грађевинског материјала	Приватизација
12.	2005	GIGRAPHIX DOO KIKINDA	SEA GROUP S.R.L. & strana fizička lica	Кикинда	Зелена индустрија - Рециклажа и пуњење кертриџа	Браунфилд
13.	2006	BANCA INTESA AD BEOGRAD	INTESA SANPAOLO HOLDING INTERN	Нови Сад	Финансијски сектор - Банка	Аквизиција
14.	2006	AD DDOR NOVI SAD, NOVI SAD	UNIPOLSAI S.P.A.	Нови Сад	Финансијски сектор - Осигуравајућа кућа	Приватизација
15.	2006	ABELE MARTINA DOO NOVI BEČEJ	ABELE MARTINA	Нови Бечеј	Текстилна индустрија - Производња остале опреме	Гринфилд
16.	2006	AGROPRESTIGE DOO HORGOS	BORSARI SPA & CIMA SOCIETA A RESSPONSABILITA LIMITATA	Кањижа	Агробизнис - Мешовита пољопривредна производња	Гринфилд
17.	2006	DAFAR DOO ZRENJANIN	CARASCO SPA, ACHILL INTERNATIONAL DOO NOVI SAD (KITRANS) & PH1 INVEST DOO BEŠKA	Зрењанин	Текстилна индустрија - Производња обуће - Производња коже и производа од коже	Аквизиција
18.	2006	FULGAR EAST DOO ZRENJANIN	FULGAR S.P.A.	Зрењанин	Текстилна индустрија - Производња одеће - Припрема и предење текстилних влакана	Гринфилд
19.	2006	MODITAL DOO ZRENJANIN	POMPEA S.P.A.	Зрењанин	Текстилна индустрија - Производња одеће - Производња доњег рубља	Гринфилд
20.	2006	YUGOTUB DOO NOVA PAZOVA	EPRIFUND HOLDINGS LIMITED & FINEST S.P.A	Стара Пазова	Металска индустрија - Производња челичних цеви, шупљих профила и фитинга	Гринфилд
21.	2007	CHAMPICOMP DOO PLOČICA	LE.AL. SAS DI FRANCESCATTO PAOLA	Ковин/Плочица	Агробизнис - Прехрамбена индустрија - Производња печурки	Гринфилд
22.	2007	FIORANO DOO SOMBOR	CALZEDONIA FINANZIARIA S.A. & CALZEDONIA S.P.A.	Сомбор	Текстилна индустрија - Производња одеће - Производња доњег рубља	Гринфилд
23.	2007	ITALTEX-INTIMO DOO NOVO MILOŠEVO	страна и домаће физичко лице	Нови Бечеј/ Ново Милошево	Текстилна индустрија - Производња одеће - Производња доњег рубља	Гринфилд
24.	2007	OFFICINA-GAME EAST DOO VRŠAC	I.E.M.A. S.R.L., LA.CO S.R.L., LOGIMATIC S.R.L., PACKAGING MANUFACTURING INDUSTRY S.R.L., SIL.MAC.S.R.L. и странo физичко лице	Вршац	Металска индустрија - Производња јединствених делова за аутоматске машине	Браунфилд
25.	2008	AGRIROMAGNA DOO MALI IĐOŠ	PORTA PIA S.R.L.	Мали Иђош	Агробизнис - Примарна пољопривредна производња - Производња житарича и живинарство	Гринфилд
26.	2008	MPE BALKAN DOO BEOGRAD	M.P.E. S.R.L.	Кула	Пластичарска индустрија - Производња пластичних производа	Браунфилд
27.	2008	SMA DOO VRŠAC	SMA SERBATOI S.P.A. & SIMEST S.p.A.	Вршац	Металска индустрија - Производња резервоара	Аквизиција
28.	2008	VOJMEDICAL DOO BAČKI PETROVAC	MACOSTA MEDITEA SRL	Бачки Петровац	Пластичарска индустрија - Производња медицинске опреме	Браунфилд
29.	2009	DDOR RE AD NOVI SAD	UNIPOLRE & AD DDOR NOVI SAD, NOVI SAD	Нови Сад	Финансијски сектор - Осигуравајућа кућа	Браунфилд

30.	2010	SIRMIUM STEEL DOO SREMSKA MITROVICA	Simest SPA i STG Group	Сремска Митровица, Рума	Металска индустрија - Ливница	Гринфилд
31.	2010	FINAT DOO БАЈМОК	страна физичка лица	Бајмок	Текстилна индустрија - Производња одеће - Производња чарапа	Браунфилд
32.	2010	EUROIN DOO БЕОГРАД	страно физичко лице	Кула	Текстилна индустрија - Производња обуће	Браунфилд
33.	2010	FARMINA PET FOODS DOO ИНЂИЈА	RUSSO MANGIMI SPA & физичка лица	Инђија	Агробизнис - Производња хране за кућне љубимце	Гринфилд
34.	2010	RECIPLAST DOO ИНЂИЈА (сада RECIPLAST DOO RUMA)	страна физичка лица	Инђија	Зелена индустрија - Рециклажа пластике	Браунфилд
35.	2011	ITEKO PARTNERS DOO ИНЂИЈА	страна физичка лица	Рума	Зелена индустрија - Рециклажа текстила	Браунфилд
36.	2011	GORDON D.O.O. SUBOTICA	CALZEDONIA FINANZIARIA S.A.	Суботица	Текстилна индустрија - Производња одеће - Производња доњег рубља	Гринфилд
37.	2011	HI-LEX SERBIA DOO Sremska Mitrovica	HI-LEX ITALY S.P.A.	Сремска Митровица	Аутомобилски сектор - Електронска индустрија - Производња електричне и електронске опреме за моторна возила	Браунфилд
38.	2011	SOL SRBIJA DOO NOVA PAZOVA	SOL S.p.A., TGS TEHNIČKI GASOVI AD & AIRSOL B.V.	Стара Пазова/ Нова Пазова	Хемијска индустрија - Производња индустријских, медицинских и специјалних гасова	Аквизиција
39.	2012	ADRIANA.TEX DOO RUMA	COMPROM PLUS D.O.O. (CRO) (CALZEDONIA FINANZIARIA S.A.)	Рума	Текстилна индустрија - Производња одеће - Производња купаћих костима	Гринфилд
40.	2012	ALM Nonwoven Manufacturing DOO Панчево	страна физичка лица	Панчево	Фармацеутски сектор - Текстилна индустрија - Производња заштитне опреме	Браунфилд
41.	2013	MATTEO OBUĆA DOO FEKETIĆ	страно физичко лице	Мали Иђош/ Фекетић	Текстилна индустрија - Производња обуће	Браунфилд
42.	2013	SITPACK DOO ZRENJANIN	страно физичко лице	Зрењанин	Пластичарска индустрија - Производња пластичних производа	Браунфилд
43.	2013	PERSEO D.O.O. SUBOTICA	страна физичка лица	Суботица	Текстилна индустрија - Производња обуће - Израда кожне галантерије и обуће	Гринфилд
44.	2013	AGRISER d.o.o. Beograd	FERRERO TRADING LUX S.A.	Сомбор	Агробизнис - Примарна пољопривредна производња - Гајење лешника	Браунфилд
45.	2013	INTERNATIONAL PLAST d.o.o. Novi Sad	страно физичко лице	Нови Сад/ Петроварадин	Пластичарска индустрија - Производња пластичне амбалаже	Браунфилд
46.	2013	OROX INT DOO Petrovaradin	страна физичка лица	Нови Сад/ Петроварадин	Текстилни сектор - Машинска индустрија - Производња машина за индустрију текстила, одеће и коже	Заједничко улагање/ Браунфилд
47.	2013	RAMI EAST D.O.O. NOVA PAZOVA	OFFICINE RAMI S.R.L. и страна физичка лица	Стара Пазова/ Нова Пазова	Текстилна индустрија - Производња пластичних завеса	Гринфилд
48.	2014	WSL REFRIGERATION DOO STARA PAZOVA	SMEH GMBH & DE RIGO REFRIGERATION S.R.L.	Стара Пазова	Машински сектор - Електронска индустрија - Производња	Гринфилд



					расхладних витрина и расхладне технике	
49.	2014	AGRINET D.O.O. RUMA	TESRETE S.R.L.	Рума	Агробизнис - Текстилни сектор - Производња противградне мреже	Браунфилд
50.	2014	FLASH SRB DOO APATIN	CALZEDONIA FINANZIARIA S.A., MAGLIFICIO RIPA S.P.A., FILTE S.P.A. & GIEMME - S.P.A.	Апатин	Текстилна индустрија - Производња одеће - Производња и прерада текстила (Ткање, бојење и дорада трикотаже)	Браунфилд
51.	2015	MK-FINTEL WIND AD BEOGRAD	MK HOLDING & FINTEL ENERGIJA DOO (FINTEL ENERGIJA GROUP S.P.A.)	Кула	Зелена индустрија - ОИЕ - Ветропарк	Гринфилд
52.	2015	ALKEMICA SOLUTIONS DOO NOVI SAD	страна физичка лица	Нови Сад	Зелена индустрија - Рециклажа електричне и електронске опреме	Браунфилд
53.	2015	BALCANI FACTORIES D.O.O. ALIBUNAR	CALZATURIFICIO S.C.A.R.P.A.-S.P.A. & FINEST S.P.A.	Алибунар	Текстилна индустрија - Производња обуће	Браунфилд
54.	2015	LABOR SRB DOO	LABOR-LEGNO S.R.L.	Сремска Митровица	Грађевински сектор - Дрвна индустрија - Производња подова	Гринфилд
55.	2015	P&T Design DOO NOVI SAD	DELTA S.R.L., PLADOS S.P.A. & SIMEST S.P.A.	Стара Пазова /Нова Пазова	Пластичарска индустрија - Производња судопера	Браунфилд
56.	2015	GENERATORS MACHINES DOO SUBOTICA	ELEKTROREMONT doo (DG HOLDING INDUSTRIALE S.R.L.)	Суботица	Машински сектор - Електронска индустрија - Производња електромотора, генератора и трансформатора	Браунфилд
57.	2016	FLEXI SOHLEN DOO ŠID	B.F.F. S.R.L. & DELTA S.P.A.	Шид	Текстилна индустрија - Производња обуће	Браунфилд
58.	2016	TECNOSTRUTTURE DOO Beograd	EDIL STEEL SRL & fizička lica	Зрењанин	Металска индустрија - Производња челичних конструкција	Гринфилд
59.	2016	LA LINEA VERDE DOO	LA LINEA VERDE SOCIETA' AGRICOLA S.P.A.	Рума	Агробизнис - Прехрамбена индустрија - Прерада воћа и поврћа	Гринфилд
60.	2019	ENERGOBALKAN doo Beograd	MK-Fintel Wind Holding друштво са ограниченом одговорношћу за холдинг послове Београд-Нови Београд	Вршац	Зелена индустрија - ОИЕ - Ветропарк	Реинвестиција/ Гринфилд
61.	2017	INTERNACIONALNA MEHANIKA SRB D.O.O. ZRENJANIN	страно физичко лице	Зрењанин	Металска индустрија - ЦнЦ обрада	Браунфилд
62.	2017	BELA HARMONIJA DOO, STARA PAZOVA	COOPSERVICE INTERNATIONAL S.P.A./B.M.K. DOO STARA PAZOVA	Стара Пазова	Услуге - Прање и хемијско чишћење текстилних и крзнених производа	Гринфилд
63.	2017	GLM-RS doo Zrenjanin	GLM S.P.A.	Зрењанин	Аутомобилски сектор - Металска индустрија - Производња издувних система	Браунфилд
64.	2017	LIVNICA KIKINDA AUTOMOBILSKA INDUSTRIJA DOO, KIKINDA	CIMOS D.D. AVTOMOBILSKA INDUSTRIJA (Palladio Finanziaria од 2017)	Кикинда	Аутомобилски сектор - Металска индустрија - Производња алуминијумских одливака	Аквизиција
65.	2017	PARILAB D.O.O. ALIBUNAR	BALCANI FACTORIES D.O.O. ALIBUNAR (CALZATURIFICIO S.C.A.R.P.A.-S.P.A. & FINEST S.P.A.)	Алибунар	Текстилна индустрија - Производња обуће	Браунфилд

66.	2017	ZOPPAS INDUSTRIES SERB DOO KIKINDA	I.R.C.A. S.P.A. INDUSTRIA RESISTENZE CORAZZATE E AFFINI/ ZOPPAS INDUSTRIES ROMANIA SRL	Кикинда	Машински сектор - Електронска индустрија - Производња електричних апарата за домаћинство	Гринфилд
67.	2018	I- NOVI TEKSTILI DOO BEOGRAD-ZVEZDARA	NORMAN INTERNATIONAL S.P.A.	Бечеј	Текстилна индустрија - Производња одеће	Гринфилд
68.	2018	ONDAPLAST BALKAN d.o.o. Beograd	ONDAPLAST - S.P.A.	Суботица	Пластичарска индустрија - Производња пластичних делова	Браунфилд
69.	2018	PLASTIKCAM EAST d.o.o. Subotica	THINK PLASTIC S.R.L.	Суботица	Електронски сектор - Пластичарска индустрија - Производња делова од пластике	Гринфилд
70.	2019	ICC BALKANS DOO KULA	ICC S.R.L.	Кула	Хемијска индустрија - Производња парфема и лакова	Браунфилд
71.	2020	MANIFATTURE SETTENTRIONALI-S.R.L. OGRANAK VRBAS	MANIFATTURE SETTENTRIONALI-S.R.L.	Врбас	Текстилна индустрија - Производња одеће - Производња конфекције	Гринфилд
72.	2022	IPV PACK d.o.o.	страно физичко лице	Ипђија	Пластичарски сектор - Амбалажна индустрија - Производња амбалаже од пластике	Браунфилд
73.	2023	YUGOTUB DOO NOVA PAZOVA	PROFILMEC S.P.A.	Стара Пазова /Нова Пазова	Металска индустрија - Производња челичних цеви, шупљих профила и фитинга	Аквизиција

Извор података: Развојна агенција Војводине

## ИЗВОР ПОДАТАКА

1. Републички завод за статистику, <https://www.stat.gov.rs/oblasti/spoljna-trgovina/>
2. Central Intelligence Agency (CIA), The World Factbook, <https://www.cia.gov/the-world-factbook/countries/italy/>
3. Trading Economics, <https://tradingeconomics.com/italy/indicators>
4. Развојна агенција Војводине, <https://rav.org.rs/sr/>



**ПРИВРЕДНА КОМОРА ВОЈВОДИНЕ**

Служба за привредна кретања и економске односе са иностранством

Број: 05/4-12/2-2024