



Привредна сарадња АП Војводине и Краљевине Белгије

јануар - септембар 2023. године



ПРИВРЕДНА
КОМОРА
ВОЈВОДИНЕ

1919

Нови Сад, новембар 2023. године

КРАЉЕВИНА БЕЛГИЈА – ОСНОВНЕ ИНФОРМАЦИЈЕ



Краљевина Белгија

Република Србија

Површина	30.528 km ²	77.474 km ²
Број становника	11.913.633 (процена 2023)	6.693.375 (процена 2023)
БДП	578,60 млрд УСД (2022)	63,50 млрд УСД (2022)
Процентуални годишњи раст БДП	1,5% (Q3 2023)	3,5% (Q3 2023)
Удео пољопривреде у БДП	0,7%	9,8%
Удео индустрије у БДП	22,1%	41,1%
Удео услуга у БДП	77,2%	49,1%
БДП по глави становника (PPP¹)	53.155,91 УСД (2022)	20.496,82 УСД (2022)
Стопа инфлације	0,4% (октобар 2023)	8,5% (октобар 2023)
Стопа незапослености	5,6% (септембар 2023)	9,6% (Q2 2023)

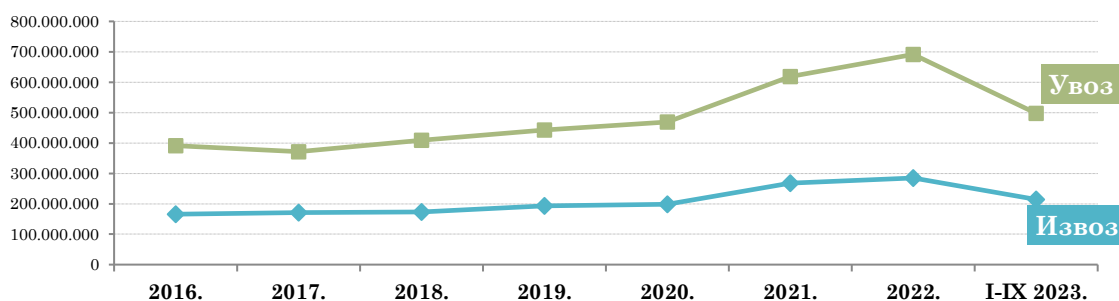
¹ Паритет куповне моћи ([енгл. Purchasing power parity - PPP](#)) је однос општих индекса цена међу државама који служе за корекцију службених курсева.

СПОЉНОТРГОВИНСКА РОБНА РАЗМЕНА РЕПУБЛИКЕ СРБИЈЕ И КРАЉЕВИНЕ БЕЛГИЈЕ

Спољнотрговинску робну размену између Републике Србије и Краљевине Белгије карактерише **већи увоз од извоза**, односно **спољнотрговински дефицит** на страни Републике Србије.

У првих девет месеци 2023. године, у робној размени са Белгијом је забележен **дефицит у вредности од 283,1 млн евра**, који је за 35,9 млн евра или 11,3% мањи од дефицита забележеног у истом периоду 2022. године. Раст извоза уз истовремено смањење увоза допринели су **благодом повећању покривености увоза извозом** са 39,1%, колико је износила у периоду јануар - септембар прошле године, **на 43,1%** у истом периоду ове године.

Спољнотрговинска робна размена Републике Србије и Краљевине Белгије (у еврима)



Укупна спољнотрговинска робна размена између Републике Србије и Краљевине Белгије је у периоду јануар - септембар 2023. године износила **712,5 млн евра**, што је за **2,3% мање** него у истом периоду прошле године.

Извоз из Србије у Белгију је у првих девет месеци ове године износио **214,7 млн евра** и у односу на исти период 2022. године **већи је за 4,7%**, док је **увоз из Белгије** износио **497,8 млн евра** и у односу на период јануар - септембар прошле године **смањен је за 5,0%**.

Спољнотрговинска робна размена Републике Србије и Краљевине Белгије

Период	Извоз	Индекс	Увоз	Индекс	Укупно	Индекс	Салдо
I-IX 2023.	214.696	104,7	497.799	95,0	712.495	97,7	-283.102
I-IX 2022.	205.153	108,9	524.146	116,9	729.299	114,5	-318.993
2022.	284.851	106,5	691.360	111,7	976.211	110,1	-406.509
2021.	267.505	134,5	618.918	131,9	886.423	132,7	-351.413

У укупној размени Републике Србије са иностранством у првих девет месеци 2023. године, **размена са Белгијом налази се на 21. месту**, са **уделом од 1,5%** (26. место у извозу са учешћем од 1,0%, односно 18. место међу земљама из којих је Србија увозила са учешћем од 1,8%).

Учешће Краљевине Белгије у робној размени Републике Србије са светом, I-IX 2023.

УКУПНО	1,5%
ИЗВОЗ	1,0%
УВОЗ	1,8%

Позиција Краљевине Белгије у редоследу земаља са којима Република Србија остварује робну размену, I-IX 2023.

УКУПНО	21. место
ИЗВОЗ	26. место
УВОЗ	18. место

Посматрано по секторима делатности, **готово целокупан извоз Републике Србије у Краљевину Белгију се односи на извоз Прерађивачке индустрије (учешће 95,2% у периоду јануар - септембар 2023), који је у односу на исти период 2022. године забележио повећање од 4,0%. У извозу Прерађивачке индустрије у Белгију највише учествује извоз прехранбених производа (24,7%), моторних возила и приколица (18,8%) и металних производа (11,5%). На другом месту, посматрано по секторима делатности, налази се извоз сектора Пољопривреда, шумарство и рибарство (учешће 4,2% у укупном извозу у Белгију), који је међугодишње забележио повећање од 31,8% (пре свега, због повећане вредности извоза дувана).**

И више од половине увоза Републике Србије из Белгије реализује Прерађивачка индустрија (66,1% укупног увоза из Белгије у периоду јануар - септембар 2023. године), који је међугодишње забележио смањење од 2,2%. У оквиру Прерађивачке индустрије, из Белгије се највише увозе хемикалије и хемијски производи (27,6%), основни фармацеутски производи и препарати (16,8%) и прехранбени производи (13,7%). На другом месту у увозу из Белгије, посматрано по секторима делатности, је сектор Некласификовано по КД (учешће 19,6%), који је забележио смањење од 33,7% мг.

Структура извоза Србије у Белгију, јануар - септембар 2023.



Структура увоза Србије из Белгије, јануар - септембар 2023.



Посматрано по артиклима, у периоду јануар - септембар 2023. године, у Белгију је из Србије највише извезено **Сетова проводника за паљење, осталих сетова за возила**, у вредности од 23,7 млн евра (што чини 11,0% укупног извоза у Белгију), уз међугодишње повећање вредности извоза од 21,2%. Артикал **Малине, смрзнуте, без додатка шећера** налази се на другом месту према вредности извоза у Белгију, али је забележио међугодишње смањење од 14,6%.

У истом периоду, из Белгије у Србију је највише увезено (поред Неразврстане робе по ЦТ²), **Производа имунолошких, у одмерених дозама, малопродаја**, у вредности од 38,2 млн евра (што чини 7,7% укупног увоза из Белгије), остваривши међугодишње повећање вредности увоза од 8,9%.

Најзначајнији производи у робној размени Републике Србије и Краљевине Белгије
*у 000 евра

Назив производа	ИЗВОЗ		I-IX 2023.	
	Износ	Учешће	Индекс	
Сетови проводника за паљење, остали сетови за возила	23.674	11,0%	121,2	
Малине, смрзнуте, без додатка шећера	18.105	8,4%	85,4	
Остали производи од гвожђа или челика, остали	16.239	7,6%	123,0	
Воће, остало, кувано или не, без шећера, смрзнуто	11.436	5,3%	104,0	
Контејнери прилагодљиви, од полиетиленских трака, остали	10.282	4,8%	69,8	

Назив производа	УВОЗ		I-IX 2023.	
	Износ	Учешће	Индекс	
Неразврстана роба по ЦТ-роба на складиштењу	84.726	17,0%	62,2	
Производи имунолошки, у одмереним дозама, малопродаја	38.216	7,7%	108,9	
Дуван ижиљен, сушен у сушари	30.698	6,2%	136,5	
Дуван, ижиљен, светли сушен на ваздуху	20.104	4,0%	170,0	
Полиетилен, релативне густине мање од 0,94, остало	15.054	3,0%	64,0	

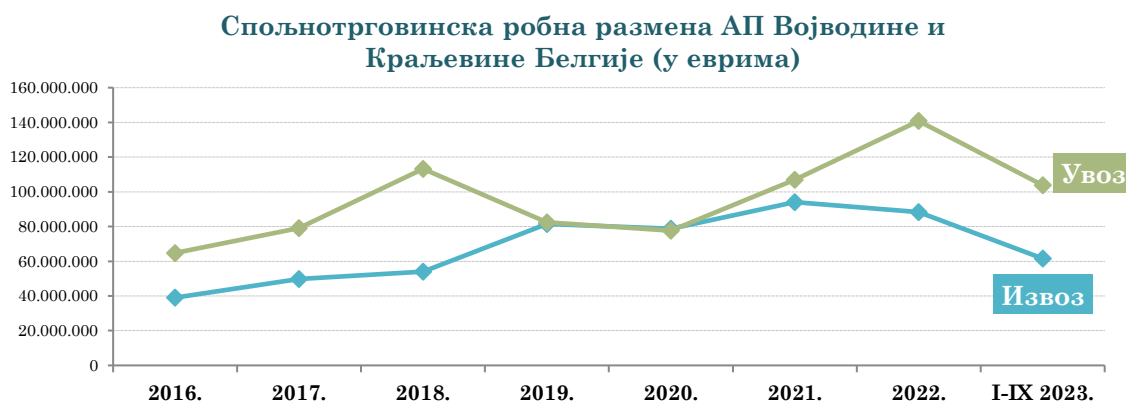
² На основу Методологије статистике спољне трговине која врши обраду по општем систему трговине, појам Неразврстана роба по ЦТ обухвата следеће: војна роба, роба у складиштењу и роба у слободној зони за коју још није одређена царинска тарифа и делови за моторна возила и делови за авионе који се увозе или извозе уз основно средство.

СПОЉНОТРГОВИНСКА РОБНА РАЗМЕНА АУТОНОМНЕ ПОКРАЈИНЕ ВОЈВОДИНЕ И КРАЉЕВИНЕ БЕЛГИЈЕ

Спољнотрговинску робну размену између АП Војводине и Краљевине Белгије, карактерише **већи увоз од извоза**, односно **спољнотрговински дефицит** на страни АП Војводине.

У периоду јануар - септембар 2023. године Војводина је забележила **дефицит у робној размени са Белгијом, у вредности од 42,4 млн евра**, за 4,1 млн евра мањи од дефицита забележеног у истом периоду прошле године. Веће смањење увоза од смањења извоза допринело је **благом повећању покривености увоза извозом** у размени АП Војводине са Белгијом, са 57,0% колико је износила у периоду јануар – септембар 2022. године, на **59,2% у истом периоду 2023. године**.

Пад увоза уз истовремени пад извоза допринео је **смањењу покривености увоза извозом, на 91,1%** (са 440,3% колико је износила у првих девет месеци прошле године).



Укупна спољнотрговинска робна размена између АП Војводине и Краљевине Белгије је у периоду јануар - септембар 2023. године износила **165,4 млн евра** (што чини **23,2% укупне размене између Србије и Белгије** у истом периоду), при чему је забележила смањење вредности од 2,5% у односу на размену остварену у истом периоду прошле године.

Извоз из Војводине у Белгију је у првих девет месеци 2023. године износио **61,5 млн евра**, што је **за 0,1% мање** у односу на извоз забележен у истом периоду прошле године, док је **увоз из Белгије у Војводину** износио **103,9 млн евра** и у односу на исти период 2022. године је забележио **пад вредности од 3,9%**.

Спољнотрговинска робна размена АП Војводине и Краљевине Белгије

*у 000 евра

Период	Извоз	Индекс	Увоз	Индекс	Укупно	Индекс	Салдо
I-IX 2023.	61.495	99,9	103.877	96,1	165.372	97,5	-42.381
I-IX 2022.	61.587	86,7	108.102	132,5	169.690	111,2	-46.515
2022.	88.255	93,8	140.787	131,7	229.041	114,0	-52.532
2021.	94.059	119,4	106.872	137,6	200.931	128,4	-12.813

Према вредности укупне робне размене, **Белгија се налази на 27. месту на листи земаља са којима је Војводина бележила робну размену** у периоду јануар – септембар 2023. године (24. место међу извозним земљама, односно 22. место на листи земаља из којих је Војводина увозила).

Размена АП Војводине са Белгијом чини 1,0% укупне спољнотрговинске робне размене АП Војводине забележене у првих девет месеци 2023. године (извоз у Белгију чинио је 0,9% укупног војвођанског извоза, а увоз из Белгије 1,1% укупног војвођанског увоза у посматраном периоду).

Учешће Краљевине Белгије у робној размени АП Војводине са светом, I-IX 2023. године

УКУПНО	1,0%
ИЗВОЗ	0,9%
УВОЗ	1,1%

Позиција Краљевине Белгије у редоследу земаља са којима АП Војводина остварује робну размену, I-IX 2023. године

УКУПНО	27. место
ИЗВОЗ	24. место
УВОЗ	22. место

Према последњим расположивим подацима, у **2022. години је у АП Војводини укупно 705 привредних субјеката пословало са Краљевином Белгијом**. При томе, већи је број привредних субјеката који само увозе из Белгије (532), од оних који само извозе у Белгију (104), док је 69 привредних субјеката бележило размену у оба смера. Посматрано неколико година уназад, број привредних субјеката АП Војводине који послују са Белгијом бележи благи пораст.

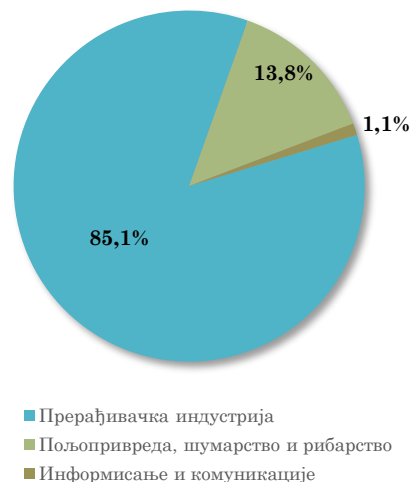
Број привредних субјеката АП Војводине који послују са Краљевином Белгијом

АП Војводина - Белгија	2018.	2019.	2020.	2021.	2022.	Индекс 2019/2018.	Индекс 2020/2019.	Индекс 2021/2020.	Индекс 2022/2021.
Укупно - Број привредних субјеката	568	598	610	662	705	105,28	102,01	108,52	106,50
Број привредних субјеката који само извозе	54	66	79	105	104	122,22	119,70	132,91	99,05
Број привредних субјеката који само увозе	449	454	465	487	532	101,11	102,42	104,73	109,24
Број привредних субјеката са разменом у оба смера	65	78	66	70	69	120,00	84,62	106,06	98,57

ИЗВОЗ АП ВОЈВОДИНЕ У КРАЉЕВИНУ БЕЛГИЈУ ПО СЕКТОРИМА ДЕЛАТНОСТИ И ПРОИЗВОДИМА (КД 2010)

Посматрано по секторима делатности, у извозу АП Војводине у Белгију **највеће је учешће Прерађивачке индустрије (85,1%** укупног војвођанског извоза у Белгију у периоду јануар - септембар 2023. године), која је у односу на исти период прошле године забележила **смањење вредности извоза у Белгију за 4,6%**. На другом месту је извоз сектора **Пољопривреда, шумарство и рибарство** (учешће **13,8%** у периоду јануар - септембар 2023), који је забележио **повећање вредности извоза у Белгију за 35,2%** мг. (због повећаног извоза дувана). Преостали извоз се односи на извоз сектора Информисање и комуникације (1,1%).

Структура извоза АП Војводине у Белгију, јануар - септембар 2023.



Посматрано по областима делатности, највеће учешће у извозу АП Војводине у Белгију имају **Производња текстила (21,4%)**, затим **Производња основних фармацеутских производа и препарата (16,2%** укупног војвођанског извоза у Белгију у првих девет месеци 2023), **Пољопривредна производња, лов и услужне делатности (13,8%)**, **Производња моторних возила и приколица (13,7%)** и **Производња прехранбених производа (12,7%)**.

Водеће делатности у извозу АП Војводине у Белгију, јануар - септембар 2023. (кумулативно учешће 93,4% у укупном извозу у Белгију)



Посматрано по артиклима, у периоду јануар - септембар 2023. године, **из Војводине у Белгију највише је извезено Контејнера прилагодљивих, од полиетиленских трака, осталиХ** у вредности од 10,3 млн евра и са учешћем од 16,7% у укупном извозу АП Војводине у Белгију (а чини чак 63,0% укупног војвођанског извоза датог артикла у посматраном периоду).

На другом месту је извоз **Осталих лекова, за малопродају**, у вредности од 9,8 млн евра и са учешћем од 15,9% у укупном извозу АП Војводине у Белгију (а чини 5,1% укупног војвођанског извоза датог артикла у посматраном периоду), док је на трећем месту извоз **Дувана ижиљеног, сушеног у сушари**, у вредности од 8,5 млн евра и са учешћем од 13,8% (а чини 60,2% укупног војвођанског извоза датог артикла у посматраном периоду).

**Најзначајнији извозни производи у спољнотрговинској робној размени
АП Војводине и Краљевине Белгије**

*у 000 евра

Назив производа	2022.			I-IX 2023.			Учешће у укупном извозу АПВ датог артикла
	Износ	Учешће	Индекс 2022 2021	Износ	Учешће	Индекс I – IX 2023 I – IX 2022	
Укупно	317 врста артикала			283 врсте артикла			
Контејнери прилагодљиви, од полиетиленских трака, остали	19.417	22,0%	98,5	10.282	16,7%	69,8	63,0%
Остали лекови, за малопродају	11.976	13,6%	161,4	9.751	15,9%	105,1	5,1%
Дуван ижиљен, сушен у сушари	8.621	9,8%	69,9	8.468	13,8%	173,5	60,2%
Сетови проводника за паљење, остали сетови за возила	5.682	6,4%	80,7	5.761	9,4%	144,2	1,5%
Пумпе топлотне (осим оних из 8415 ³), остале	497	0,6%	205,7	1.958	3,2%	576,5	52,8%
Концентрати беланчевина без млечних масноћа и слично	693	0,8%	114,9	1.877	3,1%	406,7	5,5%
Цеви од легура алуминијума, остале	1.125	1,3%	-	1.195	1,9%	161,2	21,7%
Храна за псе и мачке, скроб>30%, млечни производи=<10%	1.644	1,9%	141,7	1.087	1,8%	85,1	0,9%
Родентициди	1.386	1,6%	182,4	1.045	1,7%	109,5	73,7%
Остале вреће и врећице, од полиетиленских трака, остале	1.306	1,5%	140,4	1.035	1,7%	108,4	91,7%

³ ЦТ 8415 - Уређаји за климатизацију.

УВОЗ ИЗ КРАЉЕВИНЕ БЕЛГИЈЕ У АП ВОЈВОДИНУ ПО СЕКТОРИМА ДЕЛАТНОСТИ И ПРОИЗВОДИМА (КД 2010)

Више од 70% увоза АП Војводине из Белгије односи се на **увоз сектора Прерађивачке индустрије (73,4%** у периоду јануар - септембар 2023. године), који је **смањен за 4,5%** у односу на исти период 2022. године. На другом месту је увоз сектора **Некласификовано по КД**, који чини **23,1%** војвођанског увоза из Белгије у посматраном периоду, а међугодишње је **смањен за 9,1%**. На трећем месту је увоз **Пољопривреде, шумарства и рибарства**, који чини **3,2%** војвођанског увоза из Белгије и међугодишње је забележио **повећање од чак 77,7%** (услед повећане вредности увоза семена шећерне репе за чак 66,0% мг.). Преостали увоз Војводине из Белгије представља увоз сектора Рударство (свега 0,3% у посматраном периоду).

Структура увоза АП Војводине из Белгије, јануар - септембар 2023.



Посматрано по областима делатности, у увозу АП Војводине из Белгије, у првих девет месеци ове године, највеће учешће има област **Некласификовано по КД (23,1%** укупног војвођанског увоза из Белгије). Следе области прерађивачке индустрије, и то, **Производња хемикалија и хемијских производа (учешће 14,8%)**, **Производња прехранбених производа (13,4%)** и **Производња моторних возила и приколица (11,2%)**. У групи од првих десет области делатности по вредности оствареног увоза из Белгије, осим области прерађивачке индустрије, налази се и област пољопривреде, односно **Пољопривредна производња, лов и услужне делатности**, која чини **3,2%** укупног војвођанског увоза из Белгије у периоду јануар - септембар 2023. године.

Водеће делатности у увозу АП Војводине из Белгије, јануар - септембар 2023. (кумулативно учешће 88,4% у укупном увозу из Белгије)



Посматрано по артиклима, у периоду јануар - септембар 2023. године, Војводина је из Белгије, поред Неразврстане робе по ЦТ, највише увезла **Тегљаца друмских за полуприколице, дизел, нових** (8,1% укупног војвођанског увоза из Белгије, а 23,0% укупног војвођанског увоза датог артикла у посматраном периоду), у вредности која је **за 15,3% мања** него у истом периоду прошле године.

**Најзначајнији увозни производи у спољнотрговинској робној размени
АП Војводине и Краљевине Белгије**

*у 000 евра

Назив производа	2022.			I-IX 2023.			Учешће у укупном увозу АПВ датог артикла
	Износ	Учешће	Индекс $\frac{2022}{2021}$	Износ	Учешће	Индекс $\frac{I-IX 2023}{I-IX 2022}$	
Укупно	986 врста артикала			856 врста артикала			
Неразврстана роба по ЦТ-роба на складиштењу	28.247	20,1%	232,3	20.124	19,4%	83,5	4,7%
Тегљаци друмски за полуприколице, дизел, нови	14.871	10,6%	-	8.431	8,1%	84,7	23,0%
Моторна уља, компресорСКА и турбинска уља за подмазивање	4.839	3,4%	213,5	4.456	4,3%	111,4	37,5%
Неразврстана роба по ЦТ-роба у слободној зони	3.314	2,4%	271,3	3.839	3,7%	169,9	0,4%
Сладолед, не садржи или садржи млечне масноће<3%	2.532	1,8%	93,7	3.229	3,1%	131,8	19,2%
Кромпир, конзервисан без сирћета, остали, смрзнут	2.944	2,1%	148,7	2.790	2,7%	134,3	81,4%
Семе шећерне репе, за сетву	1.491	1,1%	205.694,9	2.474	2,4%	166,0	39,9%
Камиони, дизел, вт преко 20t, нови, састављени	2.198	1,6%	57,3	2.288	2,2%	112,9	15,2%
Течности за хидрауличне намене, не садрже биодизел	1.541	1,1%	214,5	1.815	1,7%	147,1	73,8%
Кромпир, конзервисан без сирћета, куван, смрзнут	1.946	1,4%	129,7	1.647	1,6%	125,1	79,3%

Војводина је у периоду јануар - септембар 2023. године **увезла 856** различитих врста производа из Белгије, више него што је извезла (**283**).

СТРАНЕ ДИРЕКТНЕ ИНВЕСТИЦИЈЕ ИЗ КРАЉЕВИНЕ БЕЛГИЈЕ У АП ВОЈВОДИНИ

Посматрано од 2003. године, укупно **11 белгијских компанија** је уложило **765,9 млрд евра** у АП Војводини. Тренутно је активно **10 компанија** које запошљавају преко **300 радника**. Највећа међу белгијским инвестицијама је **Elicio Ali VE d.o.o. у Алибунару** из области зелене индустрије (ветропарк) .

Активна привредна друштва у АП Војводини – СДИ из Краљевине Белгије

Редни бр.	Година иницијалне инвестиције	Назив компаније у АПР-у	Назив матичне компаније	Локација	Сектор - Активност	Тип инвестиције
1.	2003	BLOCKX DOO ВАЌКИ PETROVAC	L. BLOCKX AKCIONARSKO DRUŠTVO	Бачки Петровац	Текстилни сектор - Амбалажна индустрија - Производња џамбо врећа	Гринфилд
2.	2007	DUOCHEM DOO NOVA PAZOVA	SAFIBEL S.A.	Стара Пазова/ Нова Пазова	Агробизнис - Хемијски сектор - Производња пестицида	Гринфилд
3.	2009	ELECTRAWINDS-S DOO BEOGRAD	ELICIO	Алибунар	Зелена индустрија - ОИЕ - Ветропарк	Гринфилд
4.	2011	DELHAIZE SERBIA DOO BEOGRAD	LION RETAIL HOLDING S.A.R.L. (Ahold Delhaize)	Сви већи градови у АПВ	Трговина - Трговина прехранбеним производима - Трговински ланац	Гринфилд
5.	2012	ENERGO-ZELENA DOO ИНЂИЈА	ZELENA N.V.	Инђија	Зелена индустрија - Рециклажа - Рециклажа животињског отпада, производња коштаног брашна	Гринфилд
6.	2014	WINDVISION OPERATIONS DOO BEOGRAD	WINDVISION OPERATIONS LIMITED	Сента	Зелена индустрија - ОИЕ – Производња биомасе	Гринфилд
7.	2017	Elicio Mali WF d.o.o. Beograd-Novi Beograd	ELICIO	Алибунар	Зелена индустрија - ОИЕ - Ветропарк	Гринфилд
8.	2017	RAVAGO CHEMICALS DOO BEOGRAD	RAVAGO CHEMICALS S.A.	Мали Иђош/ Фекетић	Агробизнис - Производња хране за животиње - Производња сточне хране	Гринфилд
9.	2018	Elicio Ali VE d.o.o.	ELICIO	Алибунар	Зелена индустрија - ОИЕ - Ветропарк	Гринфилд
10.	2018	Talent 4 Blinds d.o.o. Zrenjanin	AVALON & CO	Зрењанин	Грађевински сектор - Пластичарска индустрија - Производња ролетни	Браунфилд

Извор података: Развојна агенција Војводине

ИЗВОР ПОДАТАКА

1. Републички завод за статистику, <https://www.stat.gov.rs/oblasti/spoljna-trgovina/>
2. Central Intelligence Agency (CIA), The World Factbook, <https://www.cia.gov/the-world-factbook/countries/belgium/>
3. Trading Economics, <https://tradingeconomics.com/belgium/indicators>
4. Развојна агенција Војводине, <https://rav.org.rs/sr/>



ПРИВРЕДНА КОМОРА ВОЈВОДИНЕ

Служба за привредна кретања и економске односе са иностранством
Број: 05/4-12/50-2023