



Привредна сарадња АП Војводине и Републике Аустрије

јануар - јул 2023. године

Нови Сад, септембар 2023. године



ПРИВРЕДНА
КОМОРА
ВОЈВОДИНЕ

1919

РЕПУБЛИКА АУСТРИЈА – ОСНОВНЕ ИНФОРМАЦИЈЕ



Република Аустрија

Република Србија

	Република Аустрија	Република Србија
Површина	83.871 km ²	77.474 km ²
Број становника	8.940.860 (процена 2023)	6.693.375 (процена 2023)
БДП	471,40 млрд USD (2022)	63,50 млрд USD (2022)
Процентуални годишњи раст БДП	-1,1% (Q2 2023)	1,7% (Q2 2023)
Удео пољопривреде у БДП	1,3%	9,8%
Удео индустрије у БДП	28,4%	41,1%
Удео услуга у БДП	70,3%	49,1%
БДП по глави становника (PPP¹)	56.280,51 USD (2022)	20.496,82 USD (2022)
Стопа инфлације	7,4% (август 2023)	11,5% (август 2023)
Стопа незапослености	6,1% (август 2023)	9,6% (Q2 2023)

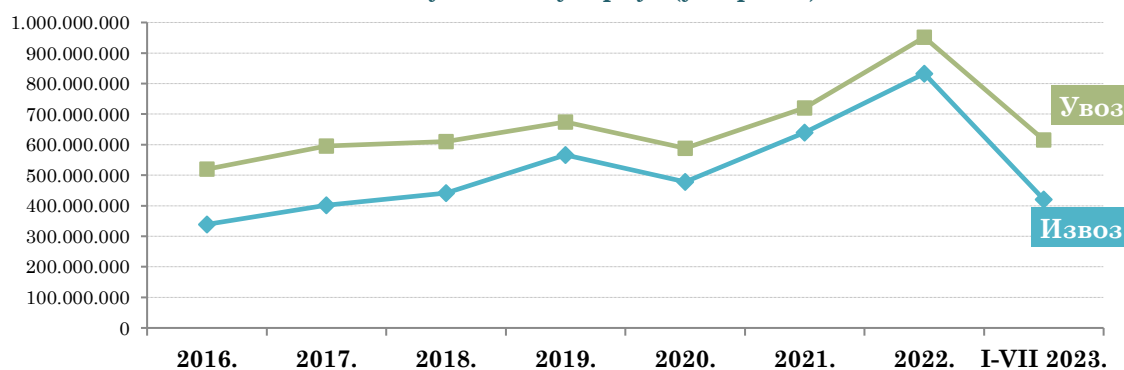
¹ **Паритет куповне моћи** (енгл. *Purchasing power parity - PPP*) је однос општих индекса цена међу државама који служе за корекцију службених курсева.

СПОЉНОТРГОВИНСКА РОБНА РАЗМЕНА РЕПУБЛИКЕ СРБИЈЕ И РЕПУБЛИКЕ АУСТРИЈЕ

Спољнотрговинску робну размену између Републике Србије и Републике Аустрије карактерише **већи увоз од извоза**, односно **спољнотрговински дефицит** на страни Републике Србије.

У периоду јануар - јул 2023. године, из размене са Аустријом је забележен **спољнотрговински дефицит у вредности од 194,9 млн евра**, који је за 104,3 млн евра или 115,1% већи од дефицита забележеног у истом периоду 2022. године. Раст увоза уз истовремено смањење извоза у првих седам месеци текуће године допринео је **смањењу покривености увоза извозом**, са 84,1% колико је износио у периоду јануар - јул прошле године, **на 68,3% у истом периоду ове године**.

Спољнотрговинска робна размена између Републике Србије и Републике Аустрије (у еврима)



Укупна спољнотрговинска робна размена између Републике Србије и Републике Аустрије је у периоду јануар - јул 2023. године остварена у вредности од **1,0 млрд евра**, што је за **1,3% мање** од размене забележене у периоду јануар - јул прошле године.

Извоз из Србије у Аустрију је у првих седам месеци ове године износио **420,8 млн евра** и у односу на исти период 2022. године **мањи је за 12,3%**, док је **увоз из Аустрије износио 615,7 млн евра** и у односу на период јануар - јул прошле године **повећан је за 7,9%**.

Спољнотрговинска робна размена Републике Србије и Републике Аустрије

Период	Извоз		Увоз		Укупно		Салдо
	Износ	Индекс	Износ	Индекс	Износ	Индекс	
I-VII 2023.	420.785	87,7	615.714	107,9	1.036.498	98,7	-194.929
I-VII 2022.	479.740	137,7	570.378	144,4	1.050.118	141,2	-90.637
2022.	832.541	130,2	951.436	132,2	1.783.977	131,2	-118.895
2021.	639.346	133,8	719.932	122,5	1.359.278	127,6	-80.586

*у 000 евра

У укупној размени Републике Србије са иностранством у првих седам месеци 2023. године, **размена са Аустријом налази се на 14. месту, са уделом од 2,7% у укупној размени** (16. место у извозу, са учешћем од 2,5%, односно 9. место у увозу са учешћем од 2,9%).

Учешће Републике Аустрије у размени Републике Србије са светом, I-VII 2023. године

УКУПНО	2,7%
ИЗВОЗ	2,5%
УВОЗ	2,9%

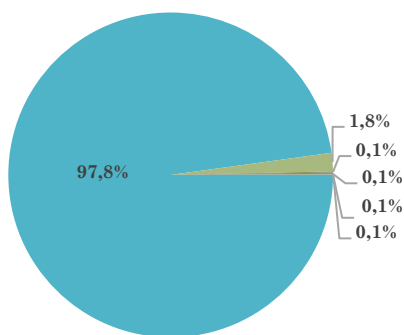
Позиција Републике Аустрије у редоследу земаља са којима Србија сарађује, I-VII 2023. године

УКУПНО	14. место
ИЗВОЗ	16. место
УВОЗ	9. место

Посматрано по секторима делатности, **готово целокупан извоз робе Републике Србије у Републику Аустрију се односи на извоз Прерађивачке индустрије (учешће 97,8% у периоду јануар - јул 2023),** који је у односу на исти период 2022. године забележио **смањење од 9,1%.** У оквиру Прерађивачке индустрије, у Аустрију се највише извози електрична опрема, прехранбени производи и непоменуе машине и опрема. На другом месту, посматрано по секторима делатности, налази се извоз сектора **Пољопривреда, шумарство и рибарство (учешће 1,8% у периоду јануар - јул 2023),** који је међугодишње забележио **смањење од 69,9%** (пре свега због смањене вредности извоза кукуруза за 76,8% мг).

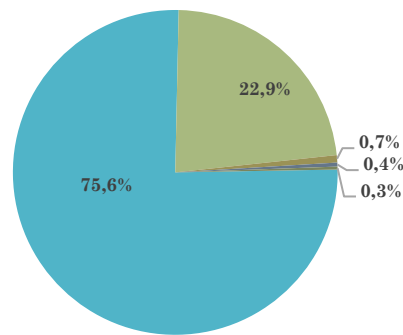
Три четвртине увоза робе Републике Србије из Републике Аустрије односи се на увоз Прерађивачке индустрије (75,6% у периоду јануар - јул 2023. године), који је међугодишње забележио повећање од 0,9%. У оквиру Прерађивачке индустрије, из Аустрије се највише увозе хемикалије и хемијски производи, електрична опрема и основни метали. На другом месту, посматрано по секторима делатности, је увоз сектора **Некласификовано по КД (учешће 22,9% у периоду јануар - јул 2023).**

Структура извоза Србије у Аустрију, јануар - јул 2023.



- Прерађивачка индустрија
- Пољопривреда, шумарство и рибарство
- Информисање и комуникације
- Снабдевање водом и управљање отпадним водама
- Снабдевање електричном енергијом, гасом и паром
- Рударство

Структура увоза Србије из Аустрије, јануар - јул 2023.



- Прерађивачка индустрија
- Некласификовано по КД
- Информисање и комуникације
- Рударство
- Пољопривреда, шумарство и рибарство

Посматрано по артиклима, у периоду јануар - јул 2023. године, **из Србије у Аустрију највише је извезено Препарата за прање и чишћење, за малопродају, у вредности од 27,6 млн евра (што чини 6,6% укупног извоза у Аустрију), уз међугодишње смањење вредности оствареног извоза од 13,6% мг.**

У истом периоду, из Аустрије у Србију је највише увезено (поред Неразврстане робе по ЦТ) **Трупаца од легура алуминијума**, у вредности од 26,5 млн евра (што чини 4,3% укупног увоза из Аустрије), остваривши преко пет пута већу вредност увоза међугодишње посматрано (индекс 561,5).

Најзначајнији производи у робној размени Републике Србије и Републике Аустрије

*у 000 евра

Назив производа	ИЗВОЗ		I-VII 2023.	
	Износ	Учешће	Индекс	
Препарати за прање и чишћење, за малопродају	27.639	6,6%	86,4	
Лустери и слична светлећа тела, од осталих материјала, LED	25.913	6,2%	87,4	
Остали производи, од стакла, остали	21.288	5,1%	111,1	
Делови за производе из тарифног броја 8414 ² , остали	17.055	4,1%	182,9	
Траке остале, ТВ, у котуровима, дебљине >=4,75mm=<10mm	16.395	3,9%	54,1	

Назив производа	УВОЗ		I-VII 2023.	
	Износ	Учешће	Индекс	
Неразврстана роба по ЦТ ³ -роба у слободној зони	74.100	12,0%	170,3	
Неразврстана роба по ЦТ-роба на складиштењу	67.167	10,9%	134,8	
Трупци од легура алуминијума	26.510	4,3%	561,5	
Остали лекови, за малопродају	15.840	2,6%	135,2	
Делови за апарате из тр.бр. 8535, 8536, 8537 ⁴ , остали	13.285	2,2%	122,8	

² ЦТ 8414 - Ваздушне или вакуум пумпе, ваздушни или гасни компресори или вентилатори; Вентилационе или рециркулационе напе (аспиратори) са уграђеним вентилатором, укључујући оне опремљене филтерима; Гасно-непропусни ормари за биолошку сигурност опремљени или неопрепљени филтерима.

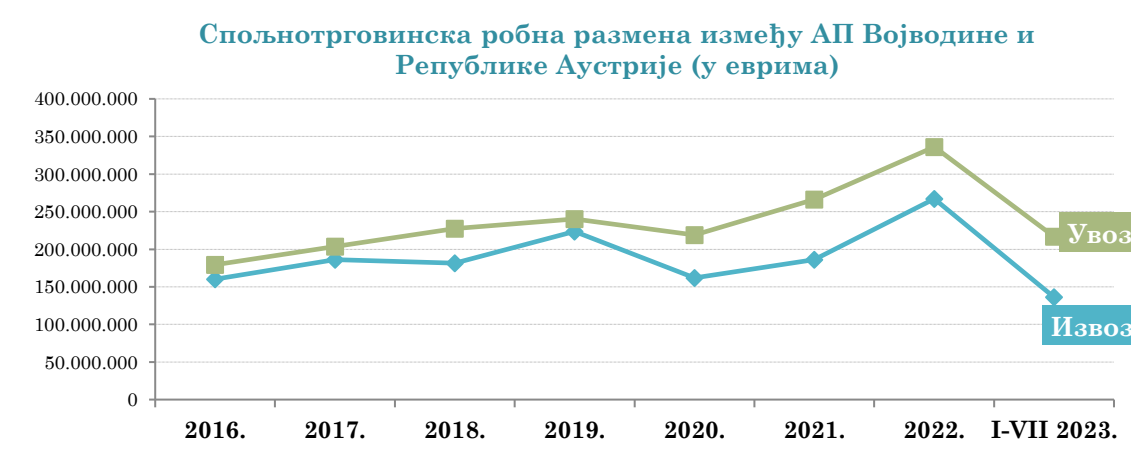
³ На основу Методологије статистике спољне трговине која врши обраду по општем систему трговине, појам Неразврстана роба по ЦТ обухвата следеће: војна роба, роба у складиштењу и роба у слободној зони за коју још није одређена царинска тарифа и делови за моторна возила и делови за авионе који се увозе или извозе уз основно средство.

⁴ ЦТ 8535 - Електрични апарати за укључивање/искључивање или заштиту електричних струјних кола или за остваривање прикључивања на или у електрична струјна кола, за напоне преко 1 000 V; ЦТ 8536 - Електрични апарати за укључивање/искључивање или заштиту електричних струјних кола или за остваривање прикључивања на или у електрична струјна кола (нпр: прекидачи, релеји, осигурачи, одводници пренапона, утикачи и утичнице, сијалична грла и остали конектори, разводне кутије), за напоне не преко 1 000 V; ЦТ 8537 - Табле, плоче, пултлови, столови, ормари и остале основе.

СПОЉНОТРГОВИНСКА РОБНА РАЗМЕНА АУТОНОМНЕ ПОКРАЈИНЕ ВОЈВОДИНЕ И РЕПУБЛИКЕ АУСТРИЈЕ

Спољнотрговинску робну размену између АП Војводине и Републике Аустрије карактерише **већи увоз од извоза**, односно **спољнотрговински дефицит** на страни АП Војводине.

У периоду јануар - јул 2023. године забележен је **спољнотрговински дефицит у вредности од 80,6 млн евра**, који је за 33,7 млн евра или 71,9% већи од дефицита забележеног у истом периоду 2022. године. Смањење извоза уз истовремено повећање увоза из Аустрије допринело је смањењу покривености увоза извозом, са 76,1% (колико је износила у периоду јануар - јул 2022) на 62,8% у истом периоду ове године.



Укупна спољнотрговинска робна размена између АП Војводине и Републике Аустрије је у првих седам месеци 2023. године износила 353,1 млн евра (што чини 34,1% укупне размене између Србије и Аустрије у истом периоду), и за **2,1% је већа у односу на размену остварену у истом периоду 2022. године.**

Извоз из Војводине у Аустрију је у периоду јануар - јул 2023. године износио 136,2 млн евра, што је за 8,9% мање у односу на извоз у истом периоду прошле године, док је **увоз из Аустрије у Војводину у истом периоду износио 216,8 млн евра** и у односу на период јануар - јул 2022. године био је већи за 10,4%.

Спољнотрговинска робна размена између АП Војводине и Републике Аустрије

*у 000 евра

Период	Извоз	Индекс	Увоз	Индекс	Укупно	Индекс	Салдо
I-VII 2023.	136.243	91,1	216.821	110,4	353.064	102,1	-80.578
I-VII 2022.	149.497	138,5	196.366	133,3	345.862	135,5	-46.869
2022.	267.022	143,5	336.087	126,2	603.109	133,3	-69.065
2021.	186.096	115,0	266.279	121,5	452.375	118,8	-80.183

Робна размена са Аустријом чини 2,8% укупне спољнотрговинске робне размене АП Војводине остварене у периоду јануар - јул 2023. године (извоз у Аустрију чинио је 2,5% укупног извоза, а увоз из Аустрије 3,0% укупног војвођанског увоза у посматраном периоду).

Аустрија се налази на деветом месту на листи земаља са којима је Војводина остварила робну размену у периоду јануар - јул 2023. године (на 15. месту се налази на листи извозних дестинација АП Војводине, односно на 7. месту на листи земаља из којих је Војводина увозила).

Учешће Аустрије у размени АП Војводине са светом, I-VII 2023. године

УКУПНО	2,8%
ИЗВОЗ	2,5%
УВОЗ	3,0%

Позиција Аустрије у редоследу земаља са којима АП Војводина сарађује, I-VII 2023. године

УКУПНО	9. место
ИЗВОЗ	15. место
УВОЗ	7. место

Према последњим расположивим подацима, у **2022. години је у АП Војводини укупно 1.204 привредних субјеката пословало са Аустријом, за два субјекта или 0,2% мање него 2021. године.** Више је било оних који су само увозили из Аустрије (751), од оних који су извозили у Аустрију (263), док је 190 привредних субјеката бележило размену у оба смера.

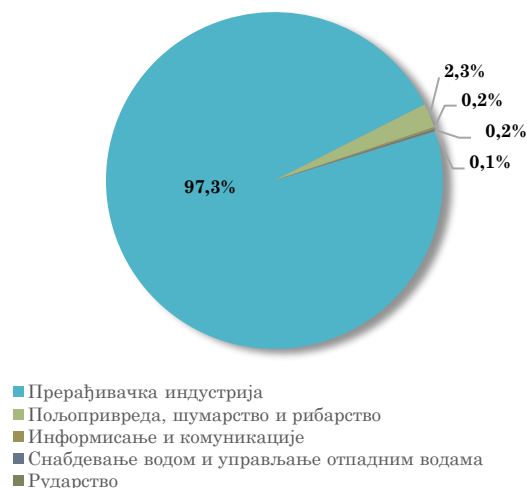
Број привредних субјеката АП Војводине који послују са Аустријом

АП Војводина - Аустрија	2018.	2019.	2020.	2021.	2022.	Индекс 2019/2018.	Индекс 2020/2019.	Индекс 2021/2020	Индекс 2022/2021
Укупно - Број привредних субјеката	1.179	1.139	1.157	1.206	1.204	96,6	101,6	104,2	99,8
Број привредних субјеката који само извозе	241	233	218	248	263	96,7	93,6	113,8	106,1
Број привредних субјеката који само увозе	774	737	768	776	751	95,2	104,2	101,0	96,8
Број привредних субјеката са разменом у оба смера	164	169	171	182	190	103,0	101,2	106,4	104,4

ИЗВОЗ АП ВОЈВОДИНЕ У РЕПУБЛИКУ АУСТРИЈУ ПО СЕКТОРИМА ДЕЛАТНОСТИ И ПРОИЗВОДИМА (КД 2010)

Посматрано по секторима делатности, у извозу АП Војводине у Аустрију највеће је учешће **Прерађивачке индустрије (97,3% у периоду јануар - јул 2023)**, која је у односу на исти период прошле године забележила **смањење вредности извоза у Аустрију од 1,6%**. На другом месту налази се извоз сектора **Пољопривреда, шумарство и рибарство** (учешће 2,3%), који је забележио међугодишње **смањење вредности извоза у Аустрију од 77,5%** (услед смањене вредности извоза кукуруза за 80% мг.). Остали сектори делатности учествују са мање од по 0,3% у укупном извозу Војводине у Аустрију.

Структура извоза Војводине у Аустрију, јануар - јул 2023. године



Посматрано по областима делатности, највеће учешће у извозу АП Војводине у Аустрију имају управо области прерађивачке индустрије, и то **Производња производа од неметалних минерала (25,2% у првих седам месеци 2023. године)**, затим **Производња непоменутих машина и опреме (14,5%)**, **Производња прехранбених производа (11,9%)** и **Производња металних производа, осим машина (11,6%)**. У групи од првих десет области делатности у извозу АП Војводине у Аустрију, осим области прерађивачке индустрије, истиче се и област пољопривреде, односно **Пољопривредна производња, лов и услужне делатности**, која се налази на десетом месту, са учешћем од **2,3% у укупном војвођанском извозу у Аустрију** у периоду јануар - јул 2023. године.

Водеће делатности у извозу АП Војводине у Аустрију, јануар - јул 2023. (кумулативно учешће 91,6% у укупном извозу у Аустрију)



Посматрано по артиклима, у периоду јануар - јул 2023. године, из Војводине у Аустрију највише је извезено **Осталих производа, од стакла, осталих**, у вредности од 21,3 млн евра и са учешћем од 15,6% у укупном извозу АП Војводине у Аустрију (а чини готово стопостотни војвођанског извоз датог артикла у посматраном периоду) и забележеним повећањем извоза од 11,1% мг. На другом месту се налази **извоз Делова за производе из тарифног броја 8414** (учешће 12,4% у укупном извозу АП Војводине у Аустрију у посматраном периоду), док је на трећем месту извоз **Имитација (полу)драгог камења, брушене, механички полиране**, са учешћем од 7,2% (а чини 99,9% укупног извоза овог артикла из Војводине у посматраном периоду).

Најзначајнији извозни производи у спољнотрговинској робној размени АП Војводине и Републике Аустрије

*у 000 евра

Назив производа	2022.			I-VII 2023.			Учешће у укупном извозу АПВ датог артикла
	Износ	Учешће	Индекс 2022 / 2021	Износ	Учешће	Индекс I-VII 2023 / I-VII 2022	
Укупно	795 врсте артикала			608 врста артикала			
Остали производи, од стакла, остали	35.621	13,3%	134,5	21.286	15,6%	111,1	99,9%
Делови за производе из тарифног броја 8414, остали	18.662	7,0%	386,1	16.896	12,4%	184,0	29,6%
Имитације (полу)драгог камења, брушене, механички полиране	11.777	4,4%	124,5	9.809	7,2%	138,6	99,9%
Делови и прибор за моторна возила (8701-8705) ⁵ , остало	13.327	5,0%	116,8	8.247	6,1%	106,8	9,2%
Погаче уљане и остали чврсти остаци, из уља од соје	8.659	3,2%	-	5.553	4,1%	113,4	54,9%
Уље репице (мало ерука киселине), сирово, индустријско	10.579	4,0%	134,1	4.744	3,5%	113,5	50,3%
Контејнери за чврсте материјале, Fe или челик, V>300l	6.677	2,5%	124,5	3.374	2,5%	86,8	85,9%
Сетови проводника за паљење, остали сетови за возила	3.864	1,4%	48,4	3.158	2,3%	96,0	1,0%
Остали производи од гвожђа или челика, остали	5.381	2,0%	166,6	2.839	2,1%	113,0	14,7%
Поли(етилен терефталат), остало	5.902	2,2%	185,5	2.664	2,0%	64,7	71,7%

⁵ ЦТ 8701 - Трактори; ЦТ 8702 - Моторна возила за превоз десет или више особа, укључујући возача; ЦТ 8703 - Путнички аутомобили и друга моторна возила конструисана првенствено за превоз лица, укључујући „караван” и „комби” возила и возила за трке; ЦТ 8704 - Моторна возила за превоз робе; ЦТ 8705 - Моторна возила за специјалне сврхе, осим оних конструисаних првенствено за превоз путника или робе.

УВОЗ ИЗ РЕПУБЛИКЕ АУСТРИЈЕ У АП ВОЈВОДИНУ ПО СЕКТОРИМА ДЕЛАТНОСТИ И ПРОИЗВОДИМА (КД 2010)

Више од половине увоза АП Војводине из Аустрије односи се на увоз сектора **Прерађивачке индустрије (63,1% у првих седам месеци 2023. године)**, са смањењем вредности овог увоза од 9,0% у односу на исти период 2022. године. На другом месту се налази увоз сектора **Некласификовано по КД**, са учешћем од 35,8% у укупном војвођанском увозу из Аустрије у периоду јануар - јул 2023, остваривши међугодишње повећање вредности оствареног увоза од 76,3%. Остали сектори делатности појединачно учествују са мање од по 1,0% у укупном увозу АП Војводине из Аустрије.

Структура увоза Војводине из Аустрије, јануар - јул 2023. године



Посматрано по областима делатности, у увозу АП Војводине из Аустрије у периоду јануар - јул 2023. године, највеће учешће има област **Некласификовано по КД** (35,8% укупног војвођанског увоза из Аустрије у првих седам месеци 2023). У групи од првих десет области делатности у увозу АП Војводине из Аустрије, најбројније су делатности прерађивачке индустрије, и то **Производња електричне опреме**, са учешћем од 16,4% у укупном увозу Војводине из Аустрије у посматраном периоду, потом **Производња непоменутих машина и опреме** (8,7%) и **Производња прехранбених производа** (7,3%).

Водеће делатности у увозу АП Војводине из Аустрије, јануар - јул 2023. (кумулативно учешће 92,9% у укупном увозу из Аустрије)



Посматрано по артиклима, у периоду јануар - јул 2023. године, из Аустрије у Војводину су се, поред Неразврстане робе по ЦТ (31,0%), највише увозили **Делови изолациони, од пластичне масе** (5,1% укупног војвођанског увоза из Аустрије, а 26,7% укупног војвођанског увоза датог артикла у посматраном периоду), у вредности која је за 21,0% већа него у истом периоду претходне године.

Најзначајнији увозни производи у спољнотрговинској робној размени
АП Војводине и Републике Аустрије

*у 000 евра

Назив производа	2022.			I-VII 2023.			Учешће у укупном увозу АПВ датог артикла
	Износ	Учешће	Индекс 2022 2021	Износ	Учешће	Индекс I – VII 2023 I – VII 2022	
Укупно	1.675 врста артикала			1.403 врсте артикла			
Неразврстана роба по ЦТ-роба у слободној зони	72.186	21,5%	156,6	67.137	31,0%	183,0	8,9%
Делови изолациони, од пластичне масе	15.849	4,7%	127,4	11.035	5,1%	121,0	26,7%
Неразврстана роба по ЦТ-роба на складиштењу	15.042	4,5%	134,6	10.494	4,8%	142,8	3,1%
Делови за апарате из тр.бр. 8535, 8536, 8537, остали	14.177	4,2%	112,3	9.517	4,4%	115,9	60,4%
Ост. апарати, заштита струјног кола, =<1000V, јачине=<16А	7.338	2,2%	118,2	4.320	2,0%	101,9	90,7%
Остали трансформатори, снаге=<1 kVA, остали, осталих намена	4.438	1,3%	109,2	3.877	1,8%	154,2	87,0%
Елементи за скеле, оплату ,подупирање, Fe, челик, остало	4.493	1,3%	134,3	3.470	1,6%	112,5	26,6%
Храна дечија, у паковањима за малопродају	1.882	0,6%	71,9	3.051	1,4%	110,9	87,4%
Производи без навоја, остало, од гвожђа или челика	5.008	1,5%	109,5	2.908	1,3%	102,4	45,7%
Трактори пољопривредни, шумски, тоцкаши, >130kW, нови, остали	5.423	1,6%	246,9	2.807	1,3%	80,6	16,3%

Војводина је у периоду јануар - јул 2023. године **увезла 1.403 различите врсте производа** из Аустрије, више него што је у Аустрију извезла (608).

СТРАНЕ ДИРЕКТНЕ ИНВЕСТИЦИЈЕ ИЗ РЕПУБЛИКЕ АУСТРИЈЕ У АП ВОЈВОДИНИ

Посматрано од 2003. године, из Републике Аустрије је у АП Војводину уложено **391,2 мли евра**. На територији Војводине тренутно су активне **32 компаније** које представљају инвестиције из Републике Аустрије, а највеће међу њима су **WIENERBERGER doo KANJIŽA**, из области грађевинске индустрије (производња грађевинског материјала) и **ERSTE BANK AD Нови Сад** из финансијског сектора (банка).

Активна привредна друштва у АП Војводини – СДИ из Републике Аустрије

Редни бр.	Година иницијалне инвестиције	Назив компаније у АПР-у	Назив матичне компаније	Локација	Сектор - Активност	Тип инвестиције
1.	2003	WIENERBERGER doo KANJIŽA	Tondach Beteiligungs GmbH	Кањижа	Грађевинска индустрија - Производња грађевинског материјала	Аквизиција
2.	2004	ATB SEVER DOO, SUBOTICA	ATB AUSTRIA ANTRIEBSTECHNIK AG	Суботица	Машински сектор - Електронска индустрија - Производња електричних мотора	Приватизација
3.	2004	KONKAB DOO, KOVAČICA	KONKAB DOO, KOVAČICA & домаће физичко лице	Ковачица	Аутомобилски сектор - Електронска индустрија - Производња кабловских система	Заједничко улагање
4.	2005	AUSTROTHERM DOO VALJEVO	AUSTROTHERM GMBH & fizičko lice	Србобран	Пластичарски сектор - Грађевинска индустрија - Производња изолационих материјала	Гринфилд
5.	2005	ERSTE BANK AD NOVI SAD	EGB CEPS HOLDING GmbH & STEIERMARKISCHE BANK	Нови Сад	Финансијски сектор - Банка	Приватизација
6.	2005	LAGERMAX TIMESPED DOO, ŠIMANOVCI	BETEILIGUNGSGESELLSCHAFT LAGERMAX AED INTERNATIONAL GMBH	Шимановци	Услуге - Шпедитерске услуге	Браунфилд
7.	2005	BRANTNER OTPADNA PRIVREDA DOO NOVI BEČEJ	BRANTNER ENVIRONMENT GROUP GMBH	Нови Бечеј	Зелена индустрија - Услуге - Сакупљање и одлагање отпада	ЈПП
8.	2006	OMV SRBIJA DOO BEOGRAD	OMV REFINING & MARKETING GMBH	Кикинда	Нафтна индустрија - Трговина - Бензинске пумпе	Гринфилд
9.	2006	DOKA SERB DOO ŠIMANOVCI	DOKA GMBH	Шимановци	Грађевинска индустрија - Трговина - Трговина на велико	Гринфилд

10.	2007	VOGEL & NOOT AGROSRB AD NOVI BEČEJ	VOGEL & NOOT AGROSRB	Нови Бечеј	Агробизнис - Машински сектор - Производња пољопривредне механизације	Аквизиција
11.	2007	FCC KIKINDA DOO KIKINDA (A.S.A. KIKINDA DOO KIKINDA* do 2017)	FCC Environment CEE GmbH, FCC EKO DOO BEOGRAD I grad KI	Кикинда	Зелена индустрија - Услуге - Сакупљање и одлагање отпада	ЈПП
12.	2007	LAGERMAX AED DOO ŠIMANOVCI	BETEILIGUNGSGESELLSCHAFT LAGERMAX AED INTERNATIONAL GMBH	Шимановци	Некретнине - Логистички центар	Гринфилд
13.	2010	SALINEN DOO ŠIMANOVCI	SALINEN INTERNATIONAL GMBH	Шимановци	Агробизнис - Трговина - Дистрибуција соли	Браунфилд
14.	2010	GREINER I JP PACKAGING DOO NOVA PAZOVA	GREINER PACKAGING DOO SLO и домаће физичко лице	Нова Пазова	Пластичарски сектор - Амбалажна индустрија - Производња амбалаже за прехранбену индустрију	Заједничко улагање
15.	2011	MONO METALL DOO BAČKI MONOŠTOR	страно физичко лице	Бачки Моноштор	Металска индустрија - Производња металних конструкција и делова конструкција	Браунфилд
16.	2011	ALWAG DOO NOVA GAJDOBRA	REIWAG FACILITY SERVICES GMBH 3% & ALING-CONEL DOO GAJDOBRA	Нова Гајдобра	Зелена индустрија - Рециклажа ПЕТ амбалаже	Заједничко улагање
17.	2011	STIRG METALL DOO INĐIJA	STIRG METALLBE-UND VERARBEITUNG GMBH и домаће физичко лице	Инђија	Металска индустрија - Производња везних елемената и вијчаних машинских производа	Браунфилд
18.	2011	TERMOPRODUKT RS-1 DOO SREMSKA MITROVICA	домаће и страно физичко лице	Сремска Митровица	Грађевинска индустрија - Производња изолационих материјала	Гринфилд
19.	2012	Tyrolian Real Estate d.o.o. Beograd	WO Objekt Vermietung und Verwaltung GmbH	Суботица	Некретнине - Пословни центар	Гринфилд
20.	2012	GREINER PACKAGING DOO ODŽACI	GREINER PACKAGING PROIZVODNO, TRGOVINSKO IN STORITVENO PODJETJE DOO	Оџаци	Пластичарски сектор - Амбалажна индустрија - Производња пластичне амбалаже	Реинвестиција/ Аквизиција
21.	2012	KEBA DOO Novi Sad	NOT PUBLIC KEBA AG	Нови Сад	ИКТ - Рачунарско програмирање - Развој софтвера	Браунфилд
22.	2014	EYEMAXX MANAGEMENT DOO STARA PAZOVA	EYEMAXX DEVELOPMENT GMBH	Стара Пазова	Некретнине - Логистички центар	Гринфилд
23.	2014	WSL REFRIGERATION DOO STARA PAZOVA	SMEH GMBH & DE RIGO REFRIGERATION S.R.L.	Стара Пазова	Машински сектор - Електронска индустрија - Производња раскладних витрина и раскладне технике	Гринфилд

24.	2014	BIOGAS ENERGY DOO, ALIBUNAR (ILANDŽA)	GL & A HOLDING GMBH	Алибунар	Зелена индустрија - ОИЕ - Биогасно постројење	Гринфилд
25.	2014	SSA PANA FOAMTEC DOO	SSA Europe Ges.m.b.H	Бачка Топола	Пластичарска индустрија - Производња и прерада сунђерастих материјала	Гринфилд
26.	2016	MITROS FLEISCHWAREN DOO SREMSKA MITROVICA	GIERLINGER HOLDING GMBH	Сремска Митровица	Агробизнис - Прехрамбена индустрија - Производња меса	Приватизација
27.	2017	PHOENIX PHARMA DOO, BEOGRAD	PHOENIX PIB AUSTRIA BETEILIGUNGS GMBH	Шимановци	Услуге - Логистички центар за фармацеутске производе	Гринфилд
28.	2018	Immofinanz Services d.o.o. Beograd-Novi Beograd	Immofinanz	Вршац	Некретнине - Тржни центар	Реинвестиција/ Гринфилд
29.	2018	TASTYLAND DOO SENTA	ENERGY CAKE GMBH и странo физичко лице	Сента	Агробизнис - Прехрамбена индустрија - Производња кекса, двопека	Браунфилд
30.	2020	THERMOWOOL d.o.o. Šid	Thermowool Vertrieb GmbH и страна физичка лица	Шид	Грађевинска индустрија - Производња стаклене вуне	Гринфилд
31.	2022	Greiner Recycling d.o.o. Nova Gajdobra	GREINER PACKAGING INTERNATIONAL GMBH	Нова Гајдобра	Зелена индустрија - Рециклажа ПЕТ амбалаже	Аквизиција
32.	2022	(RBA banka a.d. Novi Sad) CREDIT AGRICOLE BANKA SRBIJA AD NOVI SAD	RAIFFEISEN BANKA	Нови Сад	Финансијски сектор - Банка	Аквизиција

Извор података: Развојна агенција Војводине

ИЗВОР ПОДАТАКА

1. Републички завод за статистику, <https://www.stat.gov.rs/oblasti/spoljna-trgovina/>
2. Central Intelligence Agency (CIA), The World Factbook, <https://www.cia.gov/the-world-factbook/countries/austria/>
3. Trading Economics, <https://tradingeconomics.com/austria/indicators>
4. Развојна агенција Војводине, <https://rav.org.rs/sr/>



ПРИВРЕДНА КОМОРА ВОЈВОДИНЕ
Служба за привредна кретања и економске односе са иностранством
Број: 05/4-12/40-2023