



Привредна сарадња АП Војводине и Републике Аустрије

2023. године

Нови Сад, март 2024. године



ПРИВРЕДНА
КОМОРА
ВОЈВОДИНЕ

1919

РЕПУБЛИКА АУСТРИЈА – ОСНОВНЕ ИНФОРМАЦИЈЕ



Република Аустрија

Република Србија

	Република Аустрија	Република Србија
Површина	83.871 km ²	77.474 km ²
Број становника	8.940.860 (процена 2023)	6.693.375 (процена 2023)
БДП	470,94 млрд USD (2022)	63,56 млрд USD (2022)
Процентуални годишњи раст БДП	-1,7% (Q4 2023)	3,8% (Q4 2023)
Удео пољопривреде у БДП	1,3%	9,8%
Удео индустрије у БДП	28,4%	41,1%
Удео услуга у БДП	70,3%	49,1%
БДП по глави становника (PPP¹)	55.867,18 USD (2022)	20.885,89 USD (2022)
Стопа инфлације	4,3% (фeбруар 2024)	6,4% (јануар 2024)
Стопа незапослености	7,6% (фeбруар 2024)	9,1% (Q4 2023)

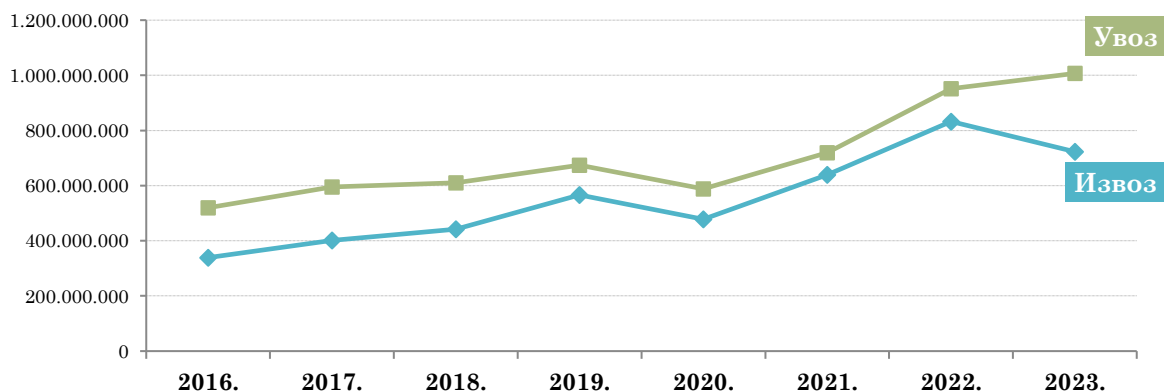
¹ Паритет куповне моћи (енгл. *Purchasing power parity - PPP*) је однос општих индекса цена међу државама који служе за корекцију службених курсева.

СПОЉНОТРГОВИНСКА РОБНА РАЗМЕНА РЕПУБЛИКЕ СРБИЈЕ И РЕПУБЛИКЕ АУСТРИЈЕ

Спољнотрговинску робну размену између Републике Србије и Републике Аустрије карактерише **већи увоз од извоза**, односно **спољнотрговински дефицит** на страни Републике Србије.

У 2023. години забележен **спољнотрговински дефицит** у робној размени са Аустријом, у **вредности од 284 млн евра**, који је за **165,2 млн евра већи од дефицита** забележеног у 2022. години. Раст увоза уз истовремено смањење извоза у Аустрију у 2023. години допринели су **смањењу покривености увоза извозом у робној размени са Аустријом**, са 88% колико је износила у 2022. години, на **72% у 2023. години**.

Спољнотрговинска робна размена између Републике Србије и Републике Аустрије (у еврима)



Укупна робна размена између Републике Србије и Републике Аустрије је у **2023. години** остварена у вредности од **1,7 млрд евра**, што је за **3% мање** од размене забележене у **2022. години**.

Извоз из Србије у Аустрију је у 2023. години износио **722,9 млн евра** и у односу на 2022. годину **мањи је за 13,2%**, док је **увоз из Аустрије износио 1,0 млрд евра** и у односу на 2022. годину **повећан је за 5,8%**.

Спољнотрговинска робна размена Републике Србије и Републике Аустрије

Период	Извоз	Индекс	Увоз	Индекс	Укупно	Индекс	Салдо
2023.	722.875	86,8	1.006.950	105,8	1.729.825	97,0	-284.074
2022.	832.541	130,2	951.436	132,2	1.783.977	131,2	-118.895
2021.	639.346	133,8	719.932	122,5	1.359.278	127,6	-80.586

*у 000 евра

У укупној робној размени Републике Србије са иностранством у 2023. години, **размена са Аустријом налази се на 14. месту**, са **уделом од 3%** (15. место у извозу, са учешћем од 3%, односно 11. место у увозу са учешћем од такође 3%).

Учешће Републике Аустрије у
робној размени Републике
Србије са светом, 2023. године

УКУПНО	3%
ИЗВОЗ	3%
УВОЗ	3%

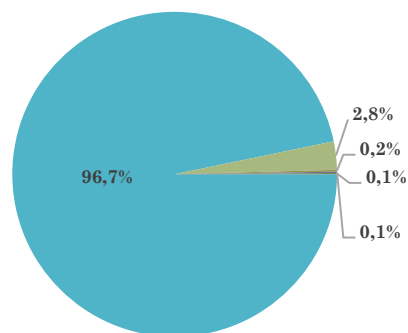
Позиција Републике Аустрије у
редоследу земаља са којима
Србија бележи робну размену,
2023. године

УКУПНО	14. место
ИЗВОЗ	15. место
УВОЗ	11. место

Посматрано по секторима делатности, **готово целокупан извоз робе Републике Србије у Републику Аустрију подразумева извоз Прерађивачке индустрије (96,7% у 2023. години)**, који је у односу на 2022. годину забележио **смањење од 10,7%**. У оквиру Прерађивачке индустрије, у Аустрију се највише извози електрична опрема, прехранбени производи и непоменуте машине и опрема. На другом месту, посматрано по секторима делатности, налази се извоз сектора **Пољопривреда, шумарство и рибарство (2,8% извоза у Аустрију у 2023. години)**, који је у односу на 2022. био **мањи за 55,8%** (пре свега због смањене вредности извоза кукуруза, осим семенског).

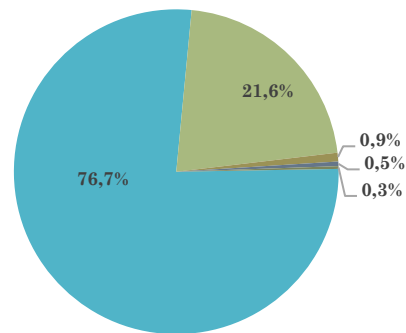
Прерађивачка индустрија представља доминантан сектор и у увозу Србије из Аустрије (76,7% у 2023. години), који је међугодишње забележио повећање од 1,5%. У оквиру Прерађивачке индустрије, из Аустрије се највише увозе хемикалије и хемијски производи, електрична опрема и непоменуте машине и опрема. На другом месту, посматрано по секторима делатности, је увоз сектора **Некласификовано по КД (21,6% увоза из Аустрије у 2023)**.

Структура извоза Србије у
Аустрију, 2023.



- Прерађивачка индустрија
- Пољопривреда, шумарство и рибарство
- Снабдевање електричном енергијом, гасом и паром
- Информисање и комуникације
- Снабдевање водом и управљање отпадним водама

Структура увоза Србије из
Аустрије, 2023.



- Прерађивачка индустрија
- Некласификовано по КД
- Информисање и комуникације
- Рударство
- Пољопривреда, шумарство и рибарство

Посматрано по артиклима, у 2023. години, **из Србије у Аустрију највише је извезено Препарата за прање и чишћење, за малопродају**, у вредности од 46,4 млн евра (што чини 6% укупног извоза у Аустрију у 2023), уз међугодишње смањење вредности оствареног извоза од 18,3% мг.

У истом периоду, из Аустрије у Србију је највише увезено Неразврстане робе по ЦТ² у вредности од укупно 217 млн евра (што чини 21% укупног увоза из Аустрије у 2023).

Најзначајнији производи у робној размени Републике Србије и Републике Аустрије

*у 000 евра

ИЗВОЗ		2023.		
Назив производа	Износ	Учешће	Индекс	
Препарати за прање и чишћење, за малопродају	46.358	6%	81,7	
Лустери и слична светлећа тела, од осталих материјала, LED	44.346	6%	87,1	
Остали производи, од стакла, остали	34.842	5%	97,8	
Делови за производе из тарифног броја 8414 ³ , остали	29.962	4%	158,9	
Траке остале, ТВ, у котуровима, дебљине >=4,75mm=<10mm	27.448	4%	58,2	

УВОЗ		2023.		
Назив производа	Износ	Учешће	Индекс	
Неразврстана роба по ЦТ-роба у слободној зони	114.507	11%	142,4	
Неразврстана роба по ЦТ-роба на складиштењу	102.950	10%	118,3	
Трупци од легура алуминијума	33.993	3%	250,2	
Остали лекови, за малопродају	27.877	3%	113,8	
Делови изолациони, од пластичне масе	21.925	2%	107,5	

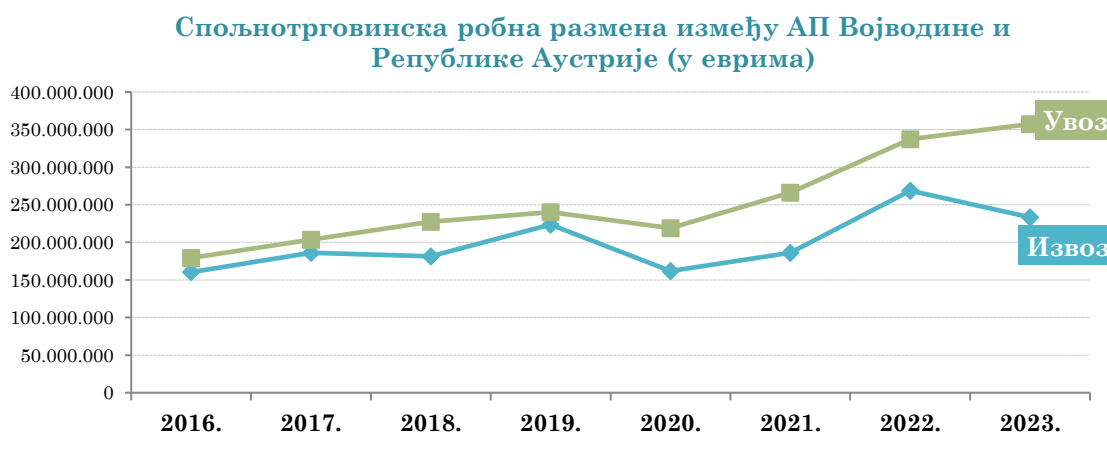
² На основу Методологије статистике спољне трговине која врши обраду по општем систему трговине, појам Неразврстана роба по ЦТ обухвата следеће: војна роба, роба у складиштењу и роба у слободној зони за коју још није одређена царинска тарифа и делови за моторна возила и делови за авионе који се увозе или извозе уз основно средство.

³ ЦТ 8414 - Ваздушне или вакуум пумпе, ваздушни или гасни компресори или вентилатори; Вентилационе или рециркулационе напе (аспиратори) са уграђеним вентилатором, укључујући оне опремљене филтерима; Гасно-непропусни ормари за биолошку сигурност опремљени или неопрепљени филтерима.

СПОЉНОТРГОВИНСКА РОБНА РАЗМЕНА АУТОНОМНЕ ПОКРАЈИНЕ ВОЈВОДИНЕ И РЕПУБЛИКЕ АУСТРИЈЕ

Спољнотрговинску робну размену између АП Војводине и Републике Аустрије, као и на републичком нивоу, карактерише **већи увоз од извоза**, односно **спољнотрговински дефицит** на страни АП Војводине.

У 2023. години забележен је **спољнотрговински дефицит у вредности од 124,1 млн евра**, који је за 55,7 млн евра или 81,5% већи од дефицита забележеног у 2022. години. Раст увоза уз истовремено смањење извоза допринели су **смањењу покривености увоза извозом**, са 80% колико је износила 2022. године, **на 65% у 2023. години**.



Укупна робна размена између АП Војводине и Републике Аустрије је у 2023. години износила 590,6 млн евра (што чини 34% укупне размене између Србије и Аустрије у истом периоду), и **мања је за 2,5% у односу на размену остварену у 2022. години**.

Извоз из АП Војводине у Аустрију је у 2023. години износио 233,2 млн евра, што је за 13,2% мање у односу на извоз 2022. године, док је **увоз из Аустрије у Војводину у 2023. реализован у вредности од 357,3 млн евра** и у односу на 2022. годину био је већи за 6,0%.

Спољнотрговинска робна размена између АП Војводине и Републике Аустрије

Период	Извоз	Индекс	Увоз	Индекс	Укупно	Индекс	Салдо
2023.	233.244	86,8	357.306	106,0	590.551	97,5	-124.062
2022.	268.798	144,4	337.167	126,6	605.966	134,0	-68.369
2021.	186.096	115,0	266.279	121,5	452.375	118,8	-80.183

*у 000 евра

Робна размена са Аустријом чинила је 3% укупне спољнотрговинске робне размене АП Војводине остварене у 2023. години (извоз у Аустрију чинио је 2% укупног извоза, а увоз из Аустрије 3% укупног војвођанског увоза у 2023).

Аустрија се на листи земаља са којима је Војводина остварила робну размену у 2023. налазила на десетом месту (на 15. месту на листи извозних дестинација АП Војводине, односно на 8. месту на листи земаља из којих је Војводина увозила).

Учешће Аустрије у робној размени АП Војводине са светом, 2023. године

УКУПНО	3%
ИЗВОЗ	2%
УВОЗ	3%

Позиција Аустрије у редоследу земаља са којима АП Војводина бележи робну размену, 2023. године

УКУПНО	10. место
ИЗВОЗ	15. место
УВОЗ	8. место

Према последњим расположивим подацима, у **2022. години је у АП Војводини укупно 1.204 привредних субјеката пословало са Аустријом**. Више је било оних који су само увозили из Аустрије (751), од оних који су извозили у Аустрију (263), док је 190 привредних субјеката бележило размену у оба смера.

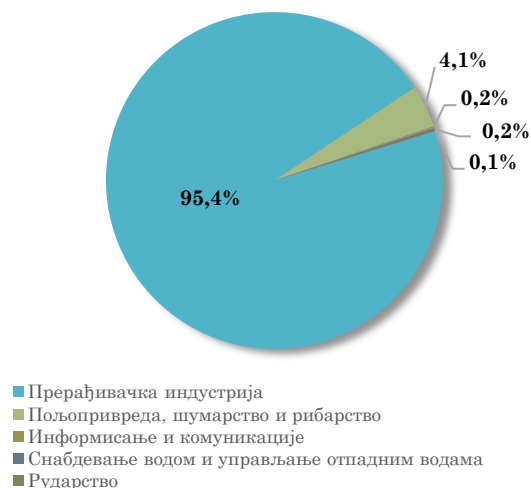
Број привредних субјеката АП Војводине који послују са Аустријом

АП Војводина - Аустрија	2018.	2019.	2020.	2021.	2022.	Индекс 2019/2018.	Индекс 2020/2019.	Индекс 2021/2020	Индекс 2022/2021
Укупно - Број привредних субјеката	1.179	1.139	1.157	1.206	1.204	96,6	101,6	104,2	99,8
Број привредних субјеката који само извозе	241	233	218	248	263	96,7	93,6	113,8	106,1
Број привредних субјеката који само увозе	774	737	768	776	751	95,2	104,2	101,0	96,8
Број привредних субјеката са разменом у оба смера	164	169	171	182	190	103,0	101,2	106,4	104,4

ИЗВОЗ АП ВОЈВОДИНЕ У РЕПУБЛИКУ АУСТРИЈУ ПО СЕКТОРИМА ДЕЛАТНОСТИ И ПРОИЗВОДИМА (КД 2010)

Посматрано по секторима делатности, у извозу АП Војводине у Аустрију највеће је учешће извоза **Прерађивачке индустрије (95,4% у 2023)**, који је у односу на 2022. годину забележио **смањење вредности од 6,7%** (услед смањеног извоза кокса и деривата нафте и хемикалија и хемијских производа, за 89,5% и 35,2%, респективно). На другом месту се налази извоз сектора **Пољопривреда, шумарство и рибарство**, који је чинио **4,1%** укупног војвођанског извоза у Аустрију у 2023. години, а забележио је **смањење вредности за 67,3% мг.** (услед смањене вредности извоза кукуруза, осим семенског).

Структура извоза Војводине у Аустрију, 2023. године



Посматрано по областима делатности, највеће учешће у извозу АП Војводине у Аустрију имају управо области прерађивачке индустрије, и то **Производња производа од неметалних минерала (23% укупног војвођанског извоза у Аустрију у 2023. години, која је остварила раст извоза од 4,7% мг.)**, **Производња непоменутих машина и опреме (учешће 15%, уз међугодишњи раст од 46,6%)** и **Производња прехранбених производа (учешће 12%, уз смањење од 4% мг.)**. У групи од првих десет области делатности у извозу АП Војводине у Аустрију, осим области прерађивачке индустрије, истиче се и област пољопривреде, односно **Пољопривредна производња, лов и услужне делатности**, која се налази на осмом месту, са учешћем од **4% у укупном војвођанском извозу у Аустрију у 2023. години, која је остварила међугодишње смањење вредности извоза од 67,3%.**

Водеће делатности у извозу АП Војводине у Аустрију, 2023. (кумулативно учешће 90% у укупном извозу у Аустрију)



Посматрано по артиклима, из Војводине у Аустрију је током 2023. године **највише извезено Осталих производа, од стакла, осталих**, у вредности од 34,8 млн евра, са учешћем од 15% у укупном извозу АП Војводине у Аустрију и забележеним смањењем извоза од 2,2% мг. Готово целокупан извоз Осталих производа, од стакла Војводина пласира у Аустрију (99,9%). На другом месту је извоз артикла **Делови за производе из тарифног броја 8414**, у вредности од 29,6 млн евра, са учешћем од 13% у укупном војвођанском извозу у Аустрију у 2023. години (а дати извоз чинио је 31% укупног војвођанског извоза поменутог артикла у 2023) и забележеним међугодишњим повећањем извоза од 58,3%.

**Најзначајнији извозни производи у спољнотрговинској робној размени
АП Војводине и Републике Аустрије**

*у 000 евра

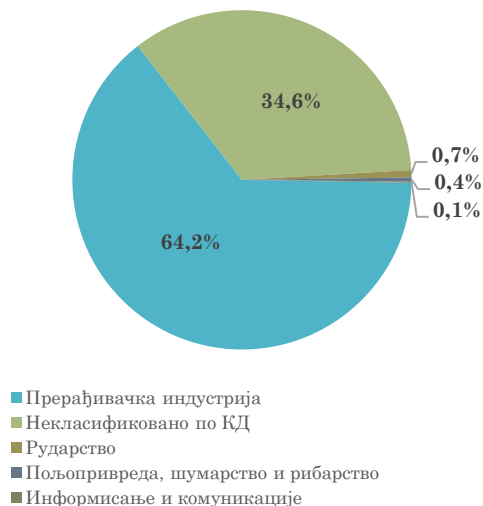
Назив производа	2022.			2023.			Учешће у укупном извозу АПВ датог артикла
	Износ	Учешће	Индекс $\frac{2022}{2021}$	Износ	Учешће	Индекс $\frac{2023}{2022}$	
Укупно	812 врста артикала			792 врсте артикала			
Остали производи, од стакла, остали	35.621	13%	134,5	34.841	15%	97,8	99,9%
Делови за производе из тарифног броја 8414, остали	18.662	7%	386,1	29.552	13%	158,3	31%
Делови и прибор за моторна возила (8701-8705) ⁴ , остало	13.327	5%	116,8	14.756	6%	110,7	10%
Имитације (полу)драгог камења, брушене, механички полиране	11.777	4%	124,5	13.845	6%	117,6	99,9%
Уље репице (мало ерука киселине), сирово, индустријско	10.579	4%	134,1	10.404	4%	98,4	51%
Погаче уљане и остали чврсти остаци, из уља од соје	8.659	3%	-	8.310	4%	96,0	47%
Сетови проводника за паљење, остали сетови за возила	3.864	1%	48,4	5.307	2%	137,4	1%
Остали производи од гвожђа или челика, остали	4.934	2%	152,8	5.279	2%	107,0	15%
Контејнери за чврсте материјале, Fe или челик, V>300l	6.677	2%	124,5	4.794	2%	71,8	78%
Кукуруз, остали	17.837	7%	112,5	3.617	2%	20,3	3%

⁴ ЦТ 8701 - Трактори; ЦТ 8702 - Моторна возила за превоз десет или више особа, укључујући возача; ЦТ 8703 - Путнички аутомобили и друга моторна возила конструисана првенствено за превоз лица, укључујући „караван” и „комби” возила и возила за трке; ЦТ 8704 - Моторна возила за превоз робе; ЦТ 8705 - Моторна возила за специјалне сврхе, осим оних конструисаних првенствено за превоз путника или робе.

УВОЗ ИЗ РЕПУБЛИКЕ АУСТРИЈЕ У АП ВОЈВОДИНУ ПО СЕКТОРИМА ДЕЛАТНОСТИ И ПРОИЗВОДИМА (КД 2010)

Више од половине увоза АП Војводине из Аустрије односи се на увоз **Прерађивачке индустрије (64,2% у 2023)**, који је у односу на 2022. годину забележио смањење вредности за 7,9% (првенствено услед смањеног увоза хемикалија и хемијских производа, за 39,9% мг.). На другом месту се налази увоз сектора **Некласификовано по КД**, са учешћем од **34,6%** у укупном војвођанском увозу из Аустрије у 2023. години, који је остварио међугодишње повећање вредности увоза од 46,0%. Остали сектори делатности појединачно учествују са мање од по 1% у укупном увозу АП Војводине из Аустрије.

Структура увоза Војводине из Аустрије, 2023. године



Посматрано по областима делатности, у увозу АП Војводине из Аустрије, највеће учешће има област **Некласификовано по КД (35% укупног војвођанског увоза из Аустрије у 2023)**, остваривши међугодишњи раст увоза од 46,0%) и област прерађивачке индустрије - **Производња електричне опреме (са учешћем од 17%, који је повећан за 14,3% мг.)**.

Водеће делатности у увозу АП Војводине из Аустрије, 2023. (кумулативно учешће 94% у укупном увозу из Аустрије)



Посматрано по артиклима, у 2023. години из Аустрије у Војводину је највише увезено **Неразврстане робе по ЦТ-робе у слободној зони (30% увоза из Аустрије, уз међугодишње повећање од 47,5%)**.

Најзначајнији увозни производи у спољнотрговинској робној размени
АП Војводине и Републике Аустрије

*у 000 евра

Назив производа	2022.			2023.			Учешће у укупном увозу АПВ датог артикла
	Износ	Учешће	Индекс 2022 2021	Износ	Учешће	Индекс 2023 2022	
Укупно	1.686 врста артикала			1.689 врста артикала			
Неразврстана роба по ЦТ-роба у слободној зони	72.182	21%	156,6	106.450	30%	147,5	9%
Делови изолациони, од пластичне масе	15.849	5%	127,4	17.985	5%	113,5	28%
Неразврстана роба по ЦТ-роба на складиштењу	12.599	4%	112,7	17.319	5%	137,5	3%
Делови за апарате из тр.бр. 8535, 8536, 8537, остали	14.177	4%	112,3	15.347	4%	108,2	59%
Остали апарати, заштита струјног кола, =<1000V, јачине=<16A	7.338	2%	118,2	6.955	2%	94,8	92%
Елементи за скеле, оплату, подупирање, Fe, челик, остало	4.493	1%	134,3	6.058	2%	134,8	32%
Остали трансформатори, снаге =<1kVA, остали, осталих намена	4.438	1%	109,2	5.925	2%	133,5	89%
Трактори пољопривредни, шумски, точкаши, >130kW, нови, остали	5.423	2%	246,9	5.228	1%	96,4	19%
Производи без навоја, остало, од гвожђа или челика	5.008	1%	109,5	4.726	1%	94,4	43%
Храна дечија, у паковањима за малопродају	4.350	1%	166,2	4.632	1%	106,5	90%

Војводина је у 2023. години **увезла 1.689 различитих врста производа** из Аустрије, више него што је извезла у Аустрију (792).

СТРАНЕ ДИРЕКТНЕ ИНВЕСТИЦИЈЕ ИЗ РЕПУБЛИКЕ АУСТРИЈЕ У АП ВОЈВОДИНИ

Посматрано од 2003. године, укупно 40 компанија из Републике Аустрије уложило је 391,2 млн евра у АП Војводини. Тренутно је активна **31 компанија** која запошљава 4.911 радника. Највеће међу инвестицијама су **WIENERBERGER doo KANJIŽA**, из области грађевинске индустрије (производња грађевинског материјала) и **ERSTE BANK AD Нови Сад** из финансијског сектора (банка).

Активна привредна друштва у АП Војводини - СДИ из Републике Аустрије

Редни бр.	Година иницијалне инвестиције	Назив компаније у АПР-у	Назив матичне компаније	Локација	Сектор - Активност	Тип инвестиције
1.	2003	WIENERBERGER doo KANJIŽA	Tondach Beteiligungs GmbH	Кањижа	Грађевинска индустрија - Производња грађевинског материјала	Аквизиција
2.	2004	KONKAB DOO, KOVAČICA	KONKAB DOO, KOVAČICA & домаће физичко лице	Ковачица	Аутомобилски сектор - Електронска индустрија - Производња кабловских система	Заједничко улагање
3.	2005	AUSTROTHERM DOO VALJEVO	AUSTROTHERM GMBH & fizičko lice	Србобран	Пластичарски сектор - Грађевинска индустрија - Производња изолационих материјала	Гринфилд
4.	2005	ERSTE BANK AD NOVI SAD	EGB CEPS HOLDING GmbH & STEIERMARKISCHE BANK	Нови Сад	Финансијски сектор - Банка	Приватизација
5.	2005	LAGERMAX TIMESPED DOO, ŠIMANOVCI	BETEILIGUNGSGESELLSCHAFT LAGERMAX AED INTERNATIONAL GMBH	Шимановци	Услуге - Шпедитерске услуге	Браунфилд
6.	2005	BRANTNER OTPADNA PRIVREDA DOO NOVI BEČEJ	BRANTNER ENVIRONMENT GROUP GMBH	Нови Бечеј	Зелена индустрија - Услуге - Сакупљање и одлагање отпада	ЈПП
7.	2006	OMV SRBIJA DOO BEOGRAD	OMV REFINING & MARKETING GMBH	Кикинда	Нафтна индустрија - Трговина - Бензинске пумпе	Гринфилд
8.	2006	DOKA SERB DOO ŠIMANOVCI	DOKA GMBH	Шимановци	Грађевинска индустрија - Трговина на велико	Гринфилд
9.	2007	VOGEL & NOOT AGROSRB AD NOVI BEČEJ	VOGEL & NOOT AGROSRB	Нови Бечеј	Агробизнис - Машински сектор - Производња пољопривредне механизације	Аквизиција
10.	2007	FCC KIKINDA DOO KIKINDA (A.S.A. KIKINDA DOO KIKINDA* do 2017)	FCC Environment CEE GmbH, FCC EKO DOO BEOGRAD I grad KI	Кикинда	Зелена индустрија - Услуге - Сакупљање и одлагање отпада	ЈПП

11.	2007	LAGERMAX AED DOO ŠIMANOVCI	BETEILIGUNGSGESELLSCHAFT LAGERMAX AED INTERNATIONAL GMBH	Шимановци	Некретнине - Логистички центар	Гринфилд
12.	2010	SALINEN DOO ŠIMANOVCI	SALINEN INTERNATIONAL GMBH	Шимановци	Агробизнис - Трговина - Дистрибуција соли	Браунфилд
13.	2010	GREINER I JP PACKAGING DOO NOVA PAZOVA	GREINER PACKAGING DOO SLO и домаће физичко лице	Нова Пазова	Пластичарски сектор - Амбалажна индустрија - Производња амбалаже за прехранбену индустрију	Заједничко улагање
14.	2011	MONO METALL DOO BAČKI MONOŠTOR	страно физичко лице	Бачки Моноштор	Металска индустрија - Производња металних конструкција и делова конструкција	Браунфилд
15.	2011	ALWAG DOO NOVA GAJDOBRA	REIWAG FACILITY SERVICES GMBH 3% & ALING-CONEL DOO GAJDOBRA	Нова Гајдобра	Зелена индустрија - Рециклажа ПЕТ амбалаже	Заједничко улагање
16.	2011	STIRG METALL DOO INĐIJA	STIRG METALLBE-UND VERARBEITUNG GMBH и домаће fizičko lice	Инђија	Металска индустрија - Производња везних елемената и вијчаних машинских производа	Браунфилд
17.	2011	TERMOPRODUKT RS-1 DOO SREMSKA MITROVICA	домаће и страно физичко лице	Сремска Митровица	Грађевинска индустрија - Производња изолационих материјала	Гринфилд
18.	2012	Tyrolian Real Estate d.o.o. Beograd	WO Objekt Vermietung und Verwaltung GmbH	Суботица	Некретнине - Пословни центар	Гринфилд
19.	2012	GREINER PACKAGING DOO ODŽACI	GREINER PACKAGING PROIZVODNO, TRGOVINSKO IN STORITVENO PODJETJE DOO	Оџаци	Пластичарски сектор - Амбалажна индустрија - Производња пластичне амбалаже	Реинвестиција/ Аквизиција
20.	2012	KEBA DOO Novi Sad	NOT PUBLIC KEBA AG	Нови Сад	ИКТ - Рачунарско програмирање - Развој софтвера	Браунфилд
21.	2014	EYEMAXX MANAGEMENT DOO STARA PAZOVA	EYEMAXX DEVELOPMENT GMBH	Стара Пазова	Некретнине - Логистички центар	Гринфилд
22.	2014	BIOGAS ENERGY DOO, ALIBUNAR (ILANDŽA)	GL & A HOLDING GMBH	Алибунар	Зелена индустрија - ОИЕ - Биогасно постројење	Гринфилд
23.	2014	SSA PANA FOAMTEC DOO	SSA Europe Ges.m.b.H	Бачка Топола	Пластичарска индустрија - Производња и прерада сунђерастих материјала	Гринфилд
24.	2014	WSL REFRIGERATION DOO STARA PAZOVA	SMEH GMBH & DE RIGO REFRIGERATION S.R.L.	Стара Пазова	Машински сектор - Електронска индустрија - Производња раскладних витрина и раскладне технике	Гринфилд

25.	2016	MITROS FLEISCHWAREN DOO SREMSKA MITROVICA	GIERLINGER HOLDING GMBH	Сремска Митровица	Агробизнис - Прехрамбена индустрија - Производња меса	Приватизација
26.	2017	PHOENIX PHARMA DOO, BEOGRAD	PHOENIX PIB AUSTRIA BETEILIGUNGS GMBH	Шимановци	Услуге - Логистички центар за фармацеутске производе	Гринфилд
27.	2018	Immofinanz Services d.o.o. Beograd- Novi Beograd	Immofinanz	Вршац	Некретнине - Тржни центар	Реинвестиција/ Гринфилд
28.	2018	TASTYLAND DOO SENTA	ENERGY CAKE GMBH и странo физичко лице	Сента	Агробизнис - Прехрамбена индустрија - Производња кекса, двопека	Браунфилд
29.	2020	THERMOWOOL d.o.o. Šid	Thermowool Vertrieb GmbH и страна физичка лица	Шид	Грађевинска индустрија - Производња стаклене вуне	Гринфилд
30.	2022	(RBA banka a.d. Novi Sad) CREDIT AGRICOLE BANKA SRBIJA AD NOVI SAD	RAIFFEISEN BANKA	Нови Сад	Финансијски сектор - Банка	Аквизиција
31.	2022	Greiner Recycling d.o.o. Nova Gajdobra	GREINER PACKAGING INTERNATIONAL GMBH	Нова Гајдобра	Зелена индустрија - Рециклажа ПЕТ амбалаже	Аквизиција

Извор података: Развојна агенција Војводине

ИЗВОР ПОДАТАКА

1. Републички завод за статистику, <https://www.stat.gov.rs/oblasti/spoljna-trgovina/>
2. Central Intelligence Agency (CIA), The World Factbook, <https://www.cia.gov/the-world-factbook/countries/austria/>
3. Trading Economics, <https://tradingeconomics.com/austria/indicators>
4. Развојна агенција Војводине, <https://rav.org.rs/sr/>



ПРИВРЕДНА КОМОРА ВОЈВОДИНЕ
Служба за привредна кретања и економске односе са иностранством
Број: 05/4-12/11-2024