



Привредна сарадња АП Војводине и Јапана

јануар - август 2023. године

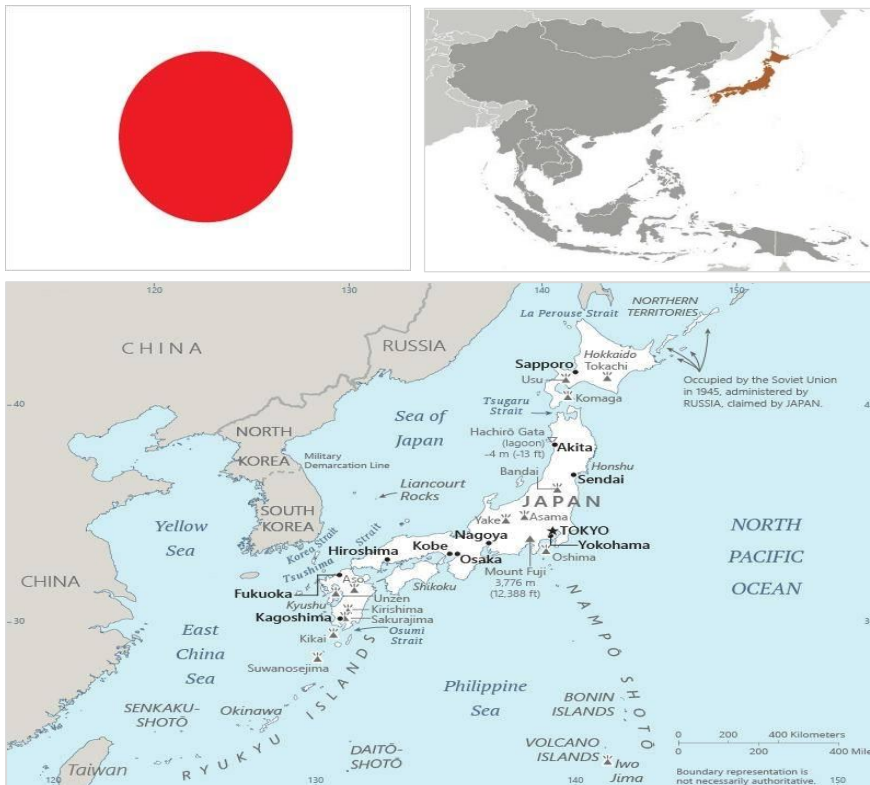


ПРИВРЕДНА
КОМОРА
ВОЈВОДИНЕ

1919

Нови Сад, октобар 2023. године

ЈАПАН – ОСНОВНЕ ИНФОРМАЦИЈЕ



Јапан

Република Србија

Површина	377.915 km ²	77.474 km ²
Број становника	123.719.238 (процена 2023)	6.693.375 (процена 2023)
БДП	4.231,14 млрд USD (2022)	63,50 млрд USD (2022)
Процентуални годишњи раст БДП	1,6% (Q2 2023)	1,7% (Q2 2023)
Удео пољопривреде у БДП	1,1%	9,8%
Удео индустрије у БДП	30,1%	41,1%
Удео услуга у БДП	68,7%	49,1%
БДП по глави становника (PPP¹)	41.641,17 USD (2022)	20.496,82 USD (2022)
Стопа инфлације	3,2% (август 2023)	11,5% (август 2023)
Стопа незапослености	2,7% (август 2023)	9,6% (Q2 2023)

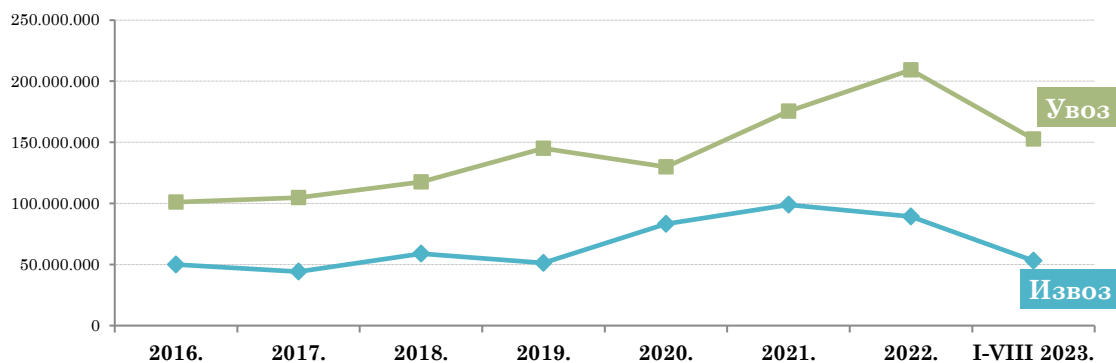
¹Паритет куповне моћи (енгл. *Purchasing power parity - PPP*) је однос општих индекса цена међу државама који служе за корекцију службених курсева.

СПОЉНОТРГОВИНСКА РОБНА РАЗМЕНА РЕПУБЛИКЕ СРБИЈЕ И ЈАПАНА

Спољнотрговинску робну размену између Републике Србије и Јапана карактерише **већи увоз од извоза**, односно **спољнотрговински дефицит** на страни Републике Србије.

У периоду јануар - август 2023. године забележен је **спољнотрговински дефицит у вредности од 99,6 млн евра**, који је за 43,4 млн евра већи од дефицита забележеног у истом периоду 2022. године. Раст увоза из Јапана уз истовремено смањење извоза у Јапан допринело је **смањењу покривености увоза извозом у размени са Јапаном**, са 51,6% колико је износила у периоду јануар - август прошле године, **на 34,8% у истом периоду ове године**.

Спољнотрговинска робна размена Републике Србије и Јапана (у еврима)



Укупна робна размена између Републике Србије и Јапана у периоду јануар - август 2023. године износила је 205,7 млн евра, што је за 16,9% више од размене остварене у истом периоду 2022. године.

Извоз из Србије у Јапан је реализован у вредности од 53,0 млн евра у првих осам месеци ове године, што је за 11,4% мање у односу на извоз у истом периоду прошле године, док је **увоз из Јапана износио 152,6 млн евра**, остваривши раст вредности од 31,5% мг.

Спољнотрговинска робна размена Републике Србије и Јапана

Период	*у 000 евра						
	Извоз	Индекс	Увоз	Индекс	Укупно	Индекс	Салдо
I-VIII 2023.	53.044	88,6	152.616	131,5	205.660	116,9	-99.571
I-VIII 2022.	59.899	88,1	116.087	100,7	175.987	96,0	-56.188
2022.	89.321	90,4	209.250	119,3	298.571	108,9	-119.929
2021.	98.846	118,8	175.331	135,1	274.176	128,7	-76.485

У укупној спољнотрговинској робној размени Републике Србије у првих осам месеци 2023. године, **размена са Јапаном заузела је 33. место према вредности остварене размене**, са уделом од 0,5% у укупној размени (35. место у извозу, са учешћем од 0,3%, односно 32. место у увозу са учешћем од 0,6%).

Учешће Јапана у размени Републике Србије са светом, I-VIII 2023. године

УКУПНО	0,5%
ИЗВОЗ	0,3%
УВОЗ	0,6%

Позиција Јапана у редоследу земаља са којима Србија сарађује, I-VIII 2023. године

УКУПНО	33. место
ИЗВОЗ	35. место
УВОЗ	32. место

Посматрано по секторима делатности, **готово целокупан извоз Србије у Јапан се односи на извоз Прерађивачке индустрије (99,8% у периоду јануар - август 2023)**, који је у односу на исти период 2022. године забележио смањење од 11,6%. У извозу Прерађивачке индустрије у Јапан најзначајнији је извоз дуванских производа (75,8%) и прехранбених производа (20,0%). Преостали извоз у Јапан од незнатних **0,2% односи се на извоз сектора Пољопривреда, шумарство и рибарство.**

И у увозу Србије из Јапана **највећи је увоз Прерађивачке индустрије (82,9% у периоду јануар - август 2023)**, који је у односу на исти период 2022. године забележио повећање од 19,8%. На другом месту је увоз сектора **Некласификовано по КД (учешће 15,4% у периоду јануар - август 2023)**, који је забележио међугодишње повећање од чак 224,9%, док се преостали увоз односи на увоз сектора Информисање и комуникације (1,6%) и Рударство (0,1%).

Структура извоза Србије у Јапан, јануар - август 2023. године



Структура увоза Србије из Јапана, јануар - август 2023. године



Посматрано по артиклима, **из Србије у Јапан највише се извозе Цигарете које садрже дуван, извезене** у вредности од 40,1 млн евра у периоду јануар - август 2023. године, (што чини 75,6% укупног извоза у Јапан), уз међугодишње смањење од 18,4%. На другом месту је извоз **Производа за исхрану, нигде непоменутих (13,1% укупног извоза у Јапан у посматраном периоду)**, који је у поређењу са истим периодом претходне године забележио више него удвостручену вредност извоза. Значајно повећање вредности извоза су забележили **Мотори једносмерне струје, снаге не преко 37,5W (индекс 545,9)**, који се налазе на трећем месту и извезени су у вредности од 1,2 млн евра у првих осам месеци ове године.

С друге стране, из Јапана у Србију се, посматрано по артиклима, (поред Неразврстане робе по ЦТ) највише увозе Аутомобили, бензински, >1500=<3000cm³, нови, састављени, у посматраном периоду увезени у вредности од 8,8 млн евра (5,7% укупног увоза из Јапана), уз повећање вредности увоза од 53,3% мг.

Најзначајнији производи у робној размени између
Републике Србије и Јапана

ИЗВОЗ		I-VIII 2023.		*у 000 евра
Назив производа	Износ	Учешће	Индекс	
Цигарете које садрже дуван, остале	40.127	75,6%	81,6	
Производи за исхрану нигде непоменути, остало	6.942	13,1%	219,1	
Мотори једносмерне струје, снаге не преко 37,5W	1.208	2,3%	545,9	
Малине, смрзнуте, без додатка шећера	1.107	2,1%	94,1	
Квасац неактивни, остали	877	1,7%	159,7	

УВОЗ		I-VIII 2023.		*у 000 евра
Назив производа	Износ	Учешће	Индекс	
Неразврстана роба по ЦТ ² -роба у слободној зони	20.806	13,6%	477,3	
Аутомобили, бензински, >1500=<3000cm ³ , нови, састављени	8.773	5,7%	153,3	
Реагенси дијагностички, лабораторијски, на подлози, остало	4.890	3,2%	95,4	
Облице, остала пластика, адициона полимеризација, остало	4.078	2,7%	142,5	
Кондензатори константни керамички, диелектрични, вишеслојни	3.791	2,5%	111,7	

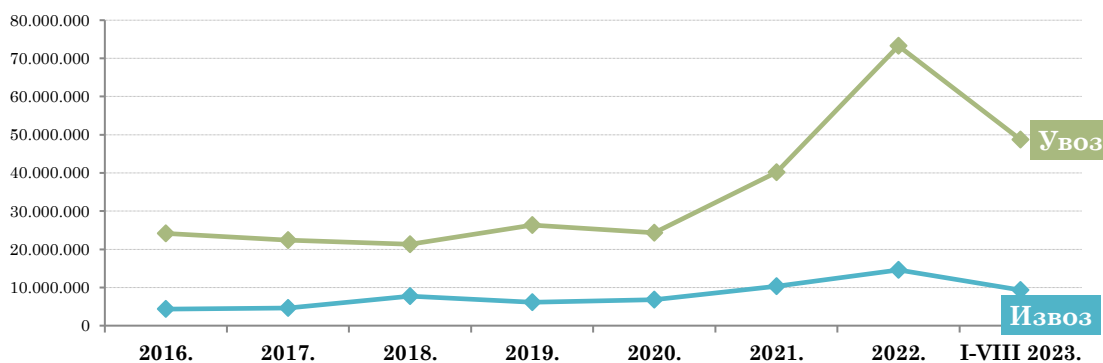
² На основу Методологије статистике спољне трговине која врши обраду по општем систему трговине, појам Неразврстана роба по ЦТ обухвата следеће: војна роба, роба у складиштењу и роба у слободној зони за коју још није одређена царинска тарифа и делови за моторна возила и делови за авионе који се увозе или извозе уз основно средство.

СПОЉНОТРГОВИНСКА РОБНА РАЗМЕНА АУТОНОМНЕ ПОКРАЈИНЕ ВОЈВОДИНЕ И ЈАПАНА

Спољнотрговинску робну размену између Војводине и Јапана, као и на републичком нивоу, карактерише **већи увоз од извоза**, односно **спољнотрговински дефицит** на страни АП Војводине.

У периоду јануар - август 2023. године Војводина је забележила **спољнотрговински дефицит у робној размени са Јапаном, у вредности од 39,4 млн евра**, који је за 17,6 млн евра или 80,4% већи од дефицита забележеног у истом периоду 2022. године. Већи раст увоза од раста извоза допринео је благом **смањењу покривености увоза извозом у робној размени са Јапаном**, са 26,9% (колико је износила у периоду јануар - август 2022. године) на **19,1%** у истом периоду ове године.

Спољнотрговинска робна размена АП Војводине и Јапана (у еврима)



Укупна робна размена између АП Војводине и Јапана за период јануар - август 2023. године износи 58,1 млн евра (што чини 28,2% укупне размене између Србије и Јапана у истом периоду), **при чему је забележила повећање од 53,2% у односу на размену остварену у истом периоду прошле године.**

Извоз из АП Војводине у Јапан је у првих осам месеци 2023. године износио 9,3 млн евра, што је за 16,3% више у односу на извоз забележен у истом периоду прошле године, док је **увоз из Јапана у Војводину износио 48,8 млн евра** и у односу на исти период 2022. године је забележио раст вредности од 63,2%.

Спољнотрговинска робна размена АП Војводине и Јапана

Период	Извоз	Индекс	Увоз	Индекс	Укупно	Индекс	Салдо
I-VIII 2023.	9.334	116,3	48.755	163,2	58.089	153,2	-39.421
I-VIII 2022.	8.028	121,6	29.883	112,2	37.910	114,1	-21.855
2022.	14.592	141,7	73.271	182,4	87.863	174,1	-58.679
2021.	10.296	151,9	40.167	164,9	50.463	162,1	-29.871

*у 000 евра

Размена АП Војводине са Јапаном чини 0,4% укупне спољнотрговинске робне размене АП Војводине забележене у првих осам месеци 2023. године (извоз у Јапан чинио је 0,1% укупног војвођанског извоза, а увоз из Јапана 0,6% укупног војвођанског увоза у посматраном периоду).

Јапан се у периоду јануар - август 2023. године налази на 35. месту на листи земаља са којима је Војводина бележила робну размену у датом периоду (38. место међу извозним земљама, односно 33. место на листи земаља из којих је Војводина увозила).

Учешће Јапана у размени АП
Војводине са светом,
I-VIII 2023. године

УКУПНО	0,4%
ИЗВОЗ	0,1%
УВОЗ	0,6%

Позиција Јапана у редоследу
земаља са којима АП
Војводина сарађује,
I-VIII 2023. године

УКУПНО	35. место
ИЗВОЗ	38. место
УВОЗ	33. место

Према последњим подацима, у 2022. години је у АП Војводини укупно 629 привредних субјеката пословало са Јапаном, при чему је већи број привредних субјеката који само увозе из Јапана (609), од оних извозе у Јапан (9), док је 11 привредних субјеката бележило размену у оба смера.

Број привредних субјеката АП Војводине који послују са Јапаном

АП Војводина - Јапан	2018.	2019.	2020.	2021.	2022.	Индекс 2019/2018.	Индекс 2020/2019.	Индекс 2021/2020.	Индекс 2022/2021.
Укупно - Број привредних субјеката	546	608	563	595	629	111,4	92,6	105,7	105,7
Број привредних субјеката који само извозе	8	14	13	14	9	175,0	92,9	107,7	64,3
Број привредних субјеката који само увозе	530	585	541	569	609	110,4	92,5	105,2	107,0
Број привредних субјеката са разменом у оба смера	8	9	9	12	11	112,5	100,0	133,3	91,7

ИЗВОЗ АП ВОЈВОДИНЕ У ЈАПАН ПО СЕКТОРИМА ДЕЛАТНОСТИ И ПРОИЗВОДИМА (КД 2010)

Посматрано по секторима делатности, **готово целокупан извоз АП Војводине у Јапан у периоду јануар - август 2023. године подразумева извоз Прерађивачке индустрије (99,0%)**, који је забележио међугодишњи раст од 15,1%. У извозу **Прерађивачке индустрије АП Војводине у Јапан највеће је учешће извоза прехранбених производа (94,3%)**. Преостали извоз у Јапан се односи на извоз сектора **Пољопривреда, шумарство и рибарство (1,0% у периоду јануар - август 2023)**, који је **значајно био већи** него у истом периоду прошле године због **повећаног извоза семена сунцокрета** (у периоду јануар – август прошле године Војводина је у Јапан извезла семе сунцокрета у вредности од око свега 2 хиљ. евра, док је у истом периоду ове године тај извоз износио 93 хиљ. евра).

Структура извоза АП Војводине у Јапан, јануар - август 2023. године



Посматрано по областима делатности, у извозу АП Војводине у Јапан, доминантно учешће има област прерађивачке индустрије, и то **Производња прехранбених производа (93,3% укупног војвођанског извоза у Јапан у првих осам месеци 2023. године)**.

Водеће делатности у извозу АП Војводине у Јапан, I-VIII 2023. (кумулативно учешће 100,0% у укупном извозу у Јапан)



Посматрано по артиклима, у првих осам месеци 2023. године, из АП Војводине у Јапан су се највише извозили Производи за исхрану нигде непоменути (учешће 74,3% у укупном извозу АП Војводине у Јапан у посматраном периоду), у вредности од 6,9 мљн евра и међугодишњим повећањем вредности извоза од 119,5%. На другом месту је извоз Квасца неактивног, остало, са учешћем од 9,4% у укупном војвођанском извозу у Јапан (а чини 35,0% укупног војвођанског извоза датог артикла у посматраном периоду), који је забележио међугодишње повећање од 59,7%.

Најзначајнији извозни производи у спољнотрговинској робној размени између АП Војводине и Јапана

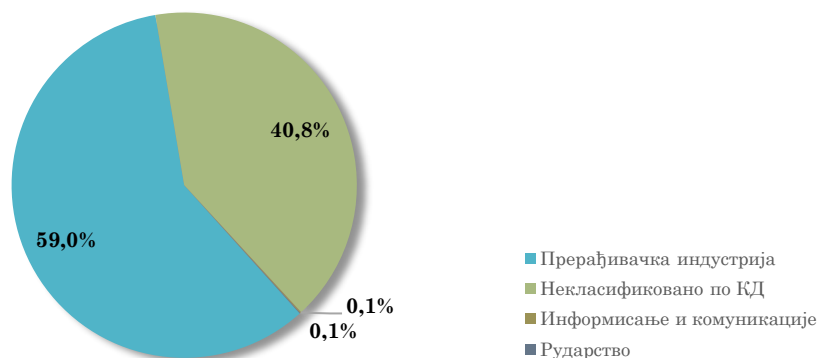
*у 000 евра

Назив производа	2022.			I-VIII 2023.			Учешће у укупном извозу АПВ датог артикла
	Износ	Учешће	Индекс 2022 / 2021	Износ	Учешће	Индекс I – VIII 2023 / I – VIII 2022	
Укупно	33 врсте артикла			40 врста артикала			
Производи за исхрану нигде непоменути, остало	7.340	50,3%	107,7	6.932	74,3%	219,5	33,1%
Квасац неактивни, остали	1.037	7,1%	385,2	877	9,4%	159,7	35,0%
Глутен од пшенице, осушен или неосушен	1.316	9,0%	197,2	550	5,9%	81,5	60,8%
Остале машине за АОП, остале, испоручене као системи	210	1,4%	156,5	150	1,6%	83,8	4,3%
Теписи, остали, са флором, довршени, од синтетике	77	0,5%	145,9	117	1,3%	151,2	3,2%
Храна сточна, скроб>10% а =<30%, млечни производи <10%	0	0,0%	-	106	1,1%	-	1,7%
Резанци од шећерне репе	3.815	26,1%	302,5	98	1,0%	3,4	0,9%
Семе сунцокрета, укључујући ломљено или не, за сетву	2	0,0%	3,6	93	1,0%	4.430,2	1,0%
Храна сточна, остало	323	2,2%	94,8	80	0,9%	44,5	0,4%
Гуме спољне, нове, за аутобусе, камионе, IO>121, остале	0	0,0%	-	68	0,7%	-	0,1%

УВОЗ ИЗ ЈАПАНА У АП ВОЈВОДИНУ ПО СЕКТОРИМА ДЕЛАТНОСТИ И ПРОИЗВОДИМА (КД 2010)

У увозу АП Војводине из Јапана највећи је увоз **Прерађивачке индустрије (59,0% у периоду јануар - август 2023. године)**, који је забележио међугодишње повећање вредности увоза од 11,3%. На другом месту је увоз сектора Некласификовано по КД, који чини 40,8% војвођанског увоза из Јапана и у односу на исти период 2022. године забележио је пет пута већу вредност увоза. Преостали увоз се односи на увоз сектора Информисање и комуникације (0,1%) и Рударство (0,1%).

Структура увоза АП Војводине из Јапана, јануар - август 2023. године



Посматрано по областима делатности, у увозу АП Војводине из Јапана, у првих осам месеци ове године, највеће учешће има област **Некласификовано по КД** (40,8% укупног војвођанског увоза из Јапана) и област прерађивачке индустрије - **Производња непоменутих машина и опреме** (учешће 28,3%).

Водеће делатности у увозу АП Војводине из Јапана, I-VIII 2023. (кумулативно учешће 98,0% у укупном увозу из Јапана)



Посматрано по артиклима, у периоду јануар - август 2023. године, из Јапана у Војводину су се, поред Неразврстане робе по ЦТ (39,4%), **највише увозиле Мешалице и гњечилице за обраду гуме или пластике** (6,7% укупног војвођанског увоза из Јапана, а 66,2% укупног војвођанског увоза датог артикла у

посматраном периоду) у вредности од 3,3 млн евра, док се у истом периоду 2022. године нису увозиле из Јапана. Значајно повећање вредности увоза забележила су **Остала возила са оба мотора, нова**, која су у односу на исти период претходне године остварила више од 14 пута већу вредност увоза (индекс 1.435,6).

Најзначајнији увозни производи у спољнотрговинској робној размени између
АП Војводине и Јапана

*у 000 евра

Назив производа	2022.			I-VIII 2023.			Учешће у укупном увозу АПВ датог артикла
	Износ	Учешће	Индекс 2022 2021	Износ	Учешће	Индекс I – VIII 2023 I – VIII 2022	
Укупно	975	врста	артикала	827	врста	артикала	
Неразврстана роба по ЦТ-роба у слободној зони	9.944	13,6%	513,5	19.200	39,4%	597,4	2,4%
Мешалице и гњечилице за обраду гуме или пластике	6.719	9,2%	-	3.276	6,7%	-	66,2%
Машине за израду кеса, врећа или коверата	2.865	3,9%	-	2.786	5,7%	-	68,9%
Аутомобили, дизел, >1500-2500cm ³ , употребљавани	2.360	3,2%	140,9	1.237	2,5%	86,9	3,0%
Остали транспортери, континуални, остали, за остале сврхе	8.058	11,0%	82.555,4	1.153	2,4%	-	24,6%
Неразврстана роба по ЦТ-роба на складиштењу	2.233	3,0%	89,7	707	1,4%	94,2	0,2%
Аутомобили, бензински, >1500-3000cm ³ , употребљавани	604	0,8%	78,3	620	1,3%	162,9	8,9%
Остале машине за паковање и завијање	359	0,5%	54,9	560	1,1%	155,8	3,7%
Ванбродски мотори запремине>325cm ³ и снаге=<30kW	565	0,8%	91,9	548	1,1%	108,6	97,7%
Остала возила са оба мотора, нова, остала	137	0,2%	100,8	521	1,1%	1.435,6	26,3%

Војводина је у периоду јануар - август 2023. године увезла 827 различитих врста производа из Јапана, а извезла свега 40.

СТРАНЕ ДИРЕКТНЕ ИНВЕСТИЦИЈЕ ИЗ ЈАПАНА У АП ВОЈВОДИНИ

Посматрано од 2006. године, из Јапана је у Војводину у виду страних директних инвестиција уложено 272 милиона евра. Тренутно је активно **6 компанија** које запошљавају **1.724 радника**. Највећа међу инвестицијама је **JT INTERNATIONAL AD SENTA** из области агробизниса (производња дувана и дуванских производа), а следи **Toyo Tire Serbia d.o.o. Beograd** са седиштем у Инђији (гумарска индустрија).

Активна привредна друштва у АП Војводини – СДИ из Јапана

Редни бр.	Година иницијалне инвестиције	Назив компаније у АПР-у	Назив матичне компаније	Локација	Сектор - Активност	Тип инвестиције
1.	2006	JT INTERNATIONAL AD SENTA	JT INTERNATIONAL HOLDING B.V.	Сента	Агробизнис - Производња дувана и дуванских производа	Приватизација
2.	2016	NTT DATA ROMANIA S.A. OGRANAK NOVI SAD	NTT DATA ROMANIA S.A.	Нови Сад - Сремска Каменица	ИКТ - Рачунарско програмирање	Браунфилд
3.	2019	Toyo Tire Serbia d.o.o. Beograd	TOYO TIRE Corporation	Инђија	Аутомобилски сектор - Гумарска индустрија - Производња гума	Гринфилд
4.	2021	NIDEC ELECTRIC MOTOR SERBIA	NIDEC EUROPE B.V.	Нови Сад	Аутомобилски сектор - Електронска индустрија - Производња електромотора	Гринфилд
5.	2021	NIDEC ELESYS EUROPE	NIDEC EUROPE B.V.	Нови Сад	Аутомобилски сектор - Електронска индустрија - Производња електромотора	Гринфилд
6.	2023	Yokohama TWS Serbia DOO Ruma	CGS TYRES HOLDING BV* (Yokohama TWS)	Рума	Аутомобилски сектор - Гумарска индустрија - Производња гума	Аквизиција

Извор података: Развојна агенција Војводине

ИЗВОР ПОДАТАКА

1. Републички завод за статистику, <https://www.stat.gov.rs/oblasti/spoljna-trgovina/>
2. Central Intelligence Agency (CIA), The World Factbook, <https://www.cia.gov/the-world-factbook/countries/japan/>
3. Trading Economics, <https://tradingeconomics.com/japan/indicators>
4. Развојна агенција Војводине, <https://rav.org.rs/sr/>



ПРИВРЕДНА КОМОРА ВОЈВОДИНЕ

Служба за привредна кретања и економске односе са иностранством

Број: 05/4-12/46-2023