



Привредна сарадња
АП Војводине и
Републике
Француске

јануар - март 2022. године




ПРИВРЕДНА
КОМОРА
ВОЈВОДИНЕ

1919

Нови Сад, мај 2022. године

РЕПУБЛИКА ФРАНЦУСКА – ОСНОВНЕ ИНФОРМАЦИЈЕ



	Република Француска	Република Србија
Површина	643.801 km ²	77.474 km ²
Број становника	68.305.148 (процена 2022)	6.739.471 (процена 2022)
БДП	2.630,32 млрд УСД (2020)	52,96 млрд USD (2020)
Процентуални годишњи раст БДП	5,3% (Q1 2022)	7,0% (Q4 2021)
Удео пољопривреде у БДП	1,7%	9,8%
Удео индустрије у БДП	19,5%	41,1%
Удео услуга у БДП	78,8%	49,1%
БДП по глави становника (PPP¹)	42.025,62 УСД (2020)	6.533,19 USD (2020)
Стопа инфлације	4,8% (април 2022)	9,1% (март 2022)
Стопа незапослености	7,4% (Q4 2021)	9,8% (Q4 2021)

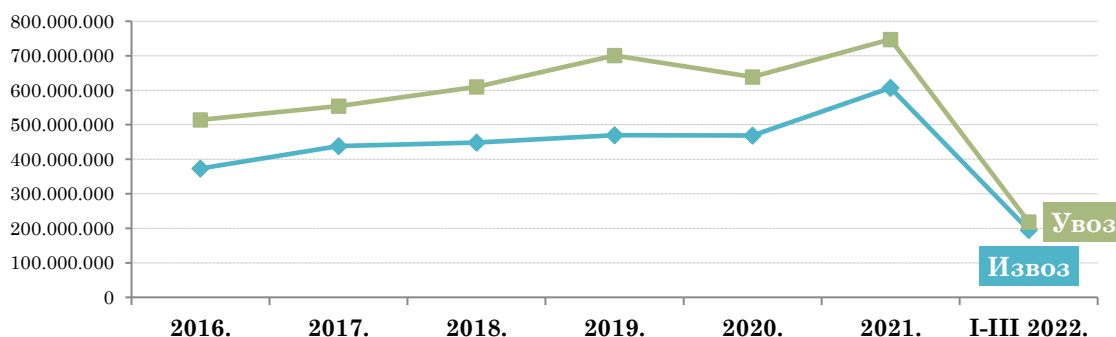
¹Паритет куповне моћи (енгл. *Purchasing power parity - PPP*) је однос општих индекса цена међу државама који служе за корекцију службених курсева.

СПОЉНОТРГОВИНСКА РОБНА РАЗМЕНА РЕПУБЛИКЕ СРБИЈЕ И РЕПУБЛИКЕ ФРАНЦУСКЕ

Спољнотрговинску робну размену између Републике Србије и Републике Француске карактерише **већи увоз од извоза**, односно **спољнотрговински дефицит** на страни Републике Србије.

У периоду јануар - март 2022. године забележен је **спољнотрговински дефицит у вредности од 23,4 млн евра**, који је за 22,0 млн евра или 48,4% мањи од дефицита забележеног у истом периоду претходне године. Већи раст извоза од раста увоза у прва три месеца текуће године допринео је благом повећању покривености увоза извозом, са 75,7% на 89,3%.

Спољнотрговинска робна размена Републике Србије и Републике Француске, 2016 - I-III 2022. (у еврима)



Укупна спољнотрговинска робна размена између Републике Србије и Републике Француске у периоду јануар - март 2022. године остварена је у вредности од 414,3 млн евра, што је за 26,2% више од размене остварене у истом периоду претходне године. Током целе 2021. године између Србије и Француске остварена је укупна размена у вредности од 1,4 млрд евра, што је за 22,3% било више од размене остварене 2020. године.

Извоз из Србије у Француску је у прва три месеца текуће године реализован у вредности од 195,4 млн евра, што је за 38,2% више у односу на извоз у истом периоду претходне године, док је увоз из Француске износио 218,8 млн евра, остваривши раст вредности од 17,2% мг. Током претходне 2021. године укупан извоз из Србије у Француску био је већи за 29,6% у односу на извоз остварен 2020. године, а вредност увоза из Француске такође је била већа, за 17,0% мг.

Спољнотрговинска робна размена Републике Србије и Републике Француске, јануар - март 2022. године

Период/година	Извоз		Увоз		Укупно		Салдо
	Износ	Индекс	Износ	Индекс	Износ	Индекс	
I-III 2022.	195.426	138,2	218.847	117,2	414.273	126,2	-23.421
I-III 2021.	141.374	117,5	186.793	109,6	328.166	112,9	-45.419
2021.	607.041	129,6	747.511	117,0	1.354.552	122,3	-140.470
2020.	468.461	99,7	638.845	91,2	1.107.305	94,6	-170.384

*у 000 евра

Размена са Француском чини **2,7%** укупне спољнотрговинске робне размене Републике Србије у периоду јануар - март 2022. године (извоз у Француску чинио је 3,1% укупног извоза, а увоз из Француске 2,5% укупног увоза), а посматрано према вредности укупне размене, **Француска се налази на 11. месту на листи земаља са којима је Србија остварила робну размену у посматраном периоду** (15. место међу извозним земљама, односно 12. место на листи земаља из којих је Србија увозила).

Учешће Републике Француске у размени Републике Србије са светом, I-III 2022. године

УКУПНО	2,7%
ИЗВОЗ	3,1%
УВОЗ	2,5%

Позиција Републике Француске у редоследу земаља са којима Србија сарађује, I-III 2022. године

УКУПНО	11. место
ИЗВОЗ	15. место
УВОЗ	12. место

Прерађивачка индустрија је водећи сектор делатности у робној размени између Србије и Француске (у периоду јануар - март 2022. године чинила је 98,6% укупног извоза у Француску, односно 81,8% укупног увоза из Француске). У поређењу са истим периодом претходне године, **Прерађивачка индустрија је забележила раст вредности извоза у Француску за 39,0%** (пре свега услед повећане вредности извоза прехранбених производа, производа од гуме и пластике, хемикалија и хемијских производа, основних метала и моторних возила и приколица), као и **раст вредности увоза из Француске за 12,6%** (највише услед повећаног увоза хемикалија и хемијских производа, моторних возила и приколица и прехранбених производа).

Посматрано по областима делатности, у извозу **Прерађивачке индустрије Републике Србије у Француску у посматраном периоду највише учествују области** Производња прехранбених производа (18,3%) и Производња производа од гуме и пластике (16,2%), док је **на страни увоза највеће учешће** Производње хемикалија и хемијских производа (25,7%), Производње непоменутих машина и опреме (15,4%), Производње основних фармацеутских производа и препарата (15,0%) и Производње моторних возила и приколица (13,1%).

Водећи сектори делатности (КД 2010) у робној размени Републике Србије и Републике Француске, јануар - март 2022. године

*у 000 евра

Назив сектора	ИЗВОЗ		I-III 2022.	
	Износ	Учешће	Учешће	Индекс
Прерађивачка индустрија	192.626	98,6%		139,0
Информисање и комуникације	1.417	0,7%		130,4
Пољопривреда, шумарство и рибарство	1.371	0,7%		79,4
Назив сектора	УВОЗ		I-III 2022.	
	Износ	Учешће	Учешће	Индекс
Прерађивачка индустрија	178.931	81,8%		112,6
Некласификовано по КД	24.034	11,0%		132,7
Пољопривреда, шумарство и рибарство	15.525	7,1%		164,3

У периоду јануар - март 2022. године, посматрано према вредности извоза, **из Србије у Француску је највише извезено Малина, смрзнутих, без додатка шећера, у вредности од 21,3 млн евра** (10,9% укупног извоза у Француску, а 23,5% укупног извоза датог артикла из Србије у посматраном периоду). **Вредност извоза Малина, смрзнутих, без додатка шећера у Француску је у поређењу са истим периодом претходне године повећана за 60,7%, иако је количински извезено мање за 868 тона или 16,3%, што указује на повећану извозну цену смрзнутих малина.**

У истом периоду, поред Неразврстане робе по ЦТ, **из Француске је у Србију највише увезено Осталих лекова, за малопродају, у вредности од 18,1 млн евра** (8,3% укупног увоза из Француске, а 6,9% укупног увоза датог артикла у периоду јануар - март 2022). **Вредност увоза Осталих лекова, за малопродају из Француске је у поређењу са истим периодом претходне године повећана за 3,7%.**

Најзначајнији производи у робној размени Републике Србије и Републике Француске, јануар - март 2022. године

		*у 000 евра		
		ИЗВОЗ		
		I-III 2022.		
	Назив производа	Износ	Учешће	Индекс
	Малине, смрзнуте, без додатка шећера	21.297	10,9%	160,7
	Гуме спољне пнеуматске, нове за путничке аутомобиле	12.072	6,2%	132,7
	Пропен (пропилен)	10.085	5,2%	255,0
	Остале вреће и кесе, укључујући фишке, од хартије, картона	6.153	3,1%	156,7
	Бакар сирови, рафинисани, остало	5.118	2,6%	344,1

		УВОЗ		
		I-III 2022.		
	Назив производа	Износ	Учешће	Индекс
	Неразврстана роба по ЦТ ² -роба на складиштењу	22.396	10,2%	139,4
	Остали лекови, за малопродају	18.057	8,3%	103,7
	Делови пумпи за течности, за осталу употребу	9.635	4,4%	87,6
	Хербициди, остало	6.652	3,0%	96,5
	Аутомобили, дизел, >1500-2500 cm ³ , употребљавани	5.480	2,5%	138,9

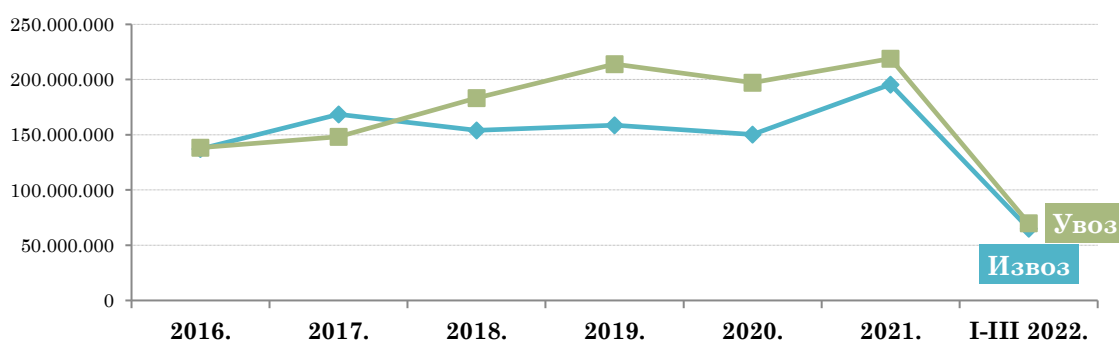
² На основу Методологије статистике спољне трговине која врши обраду по општем систему трговине, **појам Неразврстана роба по ЦТ** обухвата следеће: војна роба, роба у складиштењу и роба у слободној зони за коју још није одређена царинска тарифа и делови за моторна возила и делови за авионе који се увозе или извозе уз основно средство.

СПОЉНОТРГОВИНСКА РОБНА РАЗМЕНА АУТОНОМНЕ ПОКРАЈИНЕ ВОЈВОДИНЕ И РЕПУБЛИКЕ ФРАНЦУСКЕ

Спољнотрговинску робну размену између АП Војводине и Републике Француске, као и на републичком нивоу, карактерише **већи увоз од извоза**, односно **спољнотрговински дефицит** на страни АП Војводине.

У периоду јануар - март 2022. године је забележен **спољнотрговински дефицит у вредности од 4,9 млн евра**, који је за 10,3 млн евра или 67,9% мањи од дефицита забележеног у истом периоду претходне године. Већи раст извоза од раста увоза допринео је повећању покривености увоза извозом, са 74,5% на 93,0%.

Спољнотрговинска робна размена АП Војводине и Републике Француске, 2016 - I-III 2022. (у еврима)



Укупна спољнотрговинска робна размена између АП Војводине и Француске у периоду јануар - март 2022. године износила је 135,2 млн евра (32,6% укупне размене између Републике Србије и Француске у истом периоду), што представља повећање од 29,4% у односу на размену остварену у истом периоду претходне године. Током целе 2021. године између Војводине и Француске остварена је размена у вредности од 414,6 млн евра, која је за 19,3% била већа од размене остварене 2020. године.

Извоз из АП Војводине у Француску је у периоду јануар - март 2022. године износио 65,1 млн евра, што је за 46,0% више у односу на извоз у истом периоду претходне године, а **увоз из Француске у Војводину је износио 70,0 млн евра** и у односу на исти период претходне године је забележио раст вредности за 17,0%. У претходној 2021. години је у поређењу са 2020. остварено повећање вредности извоза из Војводине у Француску за 30,2%, али и раст вредности увоза из Француске за 11,0%.

Спољнотрговинска робна размена АП Војводине и Републике Француске, јануар - март 2022. године

Период/година	Извоз		Увоз		Укупно		Салдо
	Износ	Индекс	Износ	Индекс	Износ	Индекс	
I-III 2022.	65.148	146,0	70.042	117,0	135.190	129,4	-4.893
I-III 2021.	44.610	111,2	59.850	110,8	104.460	111,0	-15.240
2021.	195.623	130,2	218.984	111,0	414.607	119,3	-23.360
2020.	150.213	94,7	197.197	92,2	347.411	93,2	-46.984

*у 000 евра

Размена Војводине са Француском чини 2,5% укупне спољнотрговинске робне размене АП Војводине у периоду јануар - март 2022. године (извоз у Француску чинио је 3,1% укупног извоза, а увоз из Француске 2,1% укупног војвођанског увоза у посматраном периоду), а посматрано према вредности укупне размене, **Француска се налази на 12. месту на листи земаља са којима је Војводина остварила робну размену у прва три месеца текуће године** (10. место међу извозним земљама, односно 9. место на листи земаља из којих је Војводина увозила).

Учешће Републике Француске у размени АП Војводине са светом, I-III 2022. године		Позиција Републике Француске у редоследу земаља са којима АП Војводина сарађује, I-III 2022. године	
УКУПНО	2,5%	УКУПНО	12. место
ИЗВОЗ	3,1%	ИЗВОЗ	10. место
УВОЗ	2,1%	УВОЗ	9. место

Према последњим расположивим подацима, у **2020. години је у АП Војводини укупно 1.076 привредних субјеката пословало са Републиком Француском** (23% укупног броја привредних субјеката Републике Србије који су пословали са Француском у истом периоду). Више је било оних који су само увозили из Француске (806), од оних који су извозили у Француску (140), док је 130 привредних субјеката бележило размену у оба смера. Посматрано неколико година уназад, број привредних субјеката АП Војводине који послују са Француском бележи благи пораст.

Број привредних субјеката АП Војводине који послују са Републиком Француском

АП Војводина - Француска	2016.	2017.	2018.	2019.	2020.	Индекс 2018/2017.	Индекс 2019/2018.	Индекс 2020/2019.
Укупно - Број привредних субјеката	990	1.021	1.046	1.047	1.076	102,5	100,1	102,8
Број привредних субјеката који само извозе	100	123	116	114	140	94,3	98,3	122,8
Број привредних субјеката који само увозе	788	802	816	804	806	101,8	98,5	100,3
Број привредних субјеката са разменом у оба смера	102	96	114	129	130	118,8	113,2	100,8

Закључно са 2020. годином, у АП Војводини је пословала **21 страна подружница из Републике Француске у којима је било запослено 5.523 лица**. Највећи број њих је пословало у области Прерађивачке индустрије, тј. 13 привредних субјеката, у којима је ангажовано 4.075 запослених.

ИЗВОЗ АП ВОЈВОДИНЕ У РЕПУБЛИКУ ФРАНЦУСКУ ПО СЕКТОРИМА ДЕЛАТНОСТИ И ПРОИЗВОДИМА (КД 2010)

Посматрано према секторима делатности, у извозу из АП Војводине у Француску највише учествује извоз **Прерађивачке индустрије** (98,2% укупног војвођанског извоза у Француску у периоду јануар - март 2022. године). Знатно је мање учешће извоза Пољопривреде, шумарства и рибарства (1,0%) и сектора Информисање и комуникације (0,8%).

Водећи сектори делатности у извозу АП Војводине у Републику Француску, јануар - март 2022. године

*у 000 евра

Назив сектора	2021.			I-III 2022.		
	Износ	Учешће	Индекс 2021 / 2020	Износ	Учешће	Индекс I-III 2022 / I-III 2021
Прерађивачка индустрија	191.887	98,1%	131,2	63.974	98,2%	146,6
Пољопривреда, шумарство и рибарство	1.911	1,0%	72,9	636	1,0%	97,8
Информисање и комуникације	1.811	0,9%	132,7	535	0,8%	175,8

У извозу Прерађивачке индустрије АП Војводине у Француску у прва три месеца текуће године доминира извоз **Производње хемикалија и хемијских производа (24,1%)**, а значајан је и извоз Производње моторних возила и приколица (16,0%), Производње непоменутих машина и опреме (15,1%) и Производње прехранбених производа (12,0%). **Извоз Прерађивачке индустрије АП Војводине у Француску је међугодишње повећан за 46,6%**, пре свега услед повећаног извоза хемикалија и хемијских производа, односно пропена (пропилена), за 155,0% мг, и бензена, који се у истом периоду 2021. године није извозио у Француску.

У периоду јануар - март 2022. године, као и током целе претходне године, из АП Војводине у Француску се највише извозио **Пропен (пропилен)**, у вредности од **10,1 млн евра**, са учешћем од 15,5% у извозу из АП Војводине у Француску и повећањем вредности извоза за чак 155,0% мг. **Извоз Пропена (Пропилена) у Француску чини 32,9% укупног војвођанског извоза посматраног артикла у периоду јануар - март 2022. године.**

Најзначајнији извозни производи у спољнотрговној робној размени АП Војводине и Републике Француске, јануар - март 2022. године

*у 000 евра

Назив производа	2021.			I-III 2022.		
	Износ	Учешће	Индекс 2021 / 2020	Износ	Учешће	Индекс I-III 2022 / I-III 2021
Укупно	543 врсте артикала			329 врста артикала		
Пропен (пропилен)	24.887	12,7%	126,4	10.085	15,5%	255,0
Измењвачи топлоте, остали	10.307	5,3%	190,3	4.459	6,8%	214,5
Бензен	0	0,0%	-	4.322	6,6%	-
Остали лекови, за малопродају	10.571	5,4%	103,1	3.334	5,1%	127,9
Профили остали, од легура алуминијума	5.295	2,7%	149,5	1.988	3,1%	164,0

УВОЗ ИЗ РЕПУБЛИКЕ ФРАНЦУСКЕ У АП ВОЈВОДИНУ ПО СЕКТОРИМА ДЕЛАТНОСТИ И ПРОИЗВОДИМА (КД 2010)

У увозу АП Војводине из Француске у периоду јануар - март 2022. године, као и у извозу, доминира сектор **Прерађивачке индустрије**, са учешћем од 79,0% и повећањем вредности увоза за 14,3% мг. **На другом месту је увоз Пољопривреде, шумарства и рибарства**, са учешћем од 14,8%, који је међугодишње забележио повећање вредности увоза за 39,2%, док се преостали увоз односи на увоз сектора **Некласификовано по КД** (6,0%).

Водећи сектори делатности у увозу АП Војводине из Републике Француске, јануар - март 2022. године

*у 000 евра

Назив сектора	2021.			I-III 2022.		
	Износ	Учешће	Индекс 2021 2020	Износ	Учешће	Индекс I – III 2022 I – III 2021
Прерађивачка индустрија	194.347	88,7%	108,7	55.341	79,0%	114,3
Пољопривреда, шумарство и рибарство	10.237	4,7%	168,9	10.351	14,8%	139,2
Некласификовано по КД	14.177	6,5%	118,4	4.228	6,0%	107,1

У војвођанском увозу **Прерађивачке индустрије из Француске у посматраном периоду** највише учествују области Производња непоменутих машина и опреме (28,5%) и Производња моторних возила и приколица (18,5%).

У периоду јануар - март 2022. године, из Француске у Војводину су се највише увозили **Делови пумпи за течности, за осталу употребу, у вредности од 9,6 млн евра** (13,7% увоза Војводине из Француске у посматраном периоду, а више од половине укупног војвођанског увоза датог артикла, тј. 59,5%), али за 11,0% мање него у истом периоду прошле године.

АП Војводина је у периоду јануар - март 2022. године увезла 997 различитих врста артикала из Републике Француске, знатно више него што је извезла (329).

Најзначајнији увозни производи у спољнотрговинској робној размени АП Војводине и Републике Француске, јануар - март 2022. године

*у 000 евра

Назив производа	2021.			I-III 2022.		
	Износ	Учешће	Индекс 2021 2020	Износ	Учешће	Индекс I – III 2022 I – III 2021
Укупно	1.689 врсте артикла			997 врста артикала		
Делови пумпи за течности, за осталу употребу	34.822	15,9%	75,8	9.580	13,7%	89,0
Кукуруз, семенски, обични хибриди	3.507	1,6%	326,7	4.572	6,5%	137,4
Делови за машине из тарифног броја 8501 ³ и 8502 ⁴ , остало	9.022	4,1%	361,5	3.984	5,7%	347,5
Неразврстана роба по ЦТ-роба на складиштењу	10.231	4,7%	114,5	3.080	4,4%	113,4
Кукуруз, семенски, остали	1.800	0,8%	167,2	2.718	3,9%	158,8

³ ЦТ 8501 - Електромотори и електрични генератори (осим генераторских агрегата).

⁴ ЦТ 8502 - Електрични генераторски агрегати и ротациони конвертори (претварачи).

СТРАНЕ ДИРЕКТНЕ ИНВЕСТИЦИЈЕ ИЗ РЕПУБЛИКЕ ФРАНЦУСКЕ У АП ВОЈВОДИНИ

Укупна вредност СДИ из Француске у АП Војводину, у периоду од протеклих десет година, износи 835,9 милиона евра. Највеће међу француским инвестицијама су **CREDIT AGRICOLE BANKA SRBIJA AD Нови Сад** из области финансијског сектора (банка) и **LAFARGE BEOČINSKA FABRIKA CEMENTA DOO Беоцин** из области грађевинске индустрије (производња цемента).

У наставку је дат преглед активних привредних друштава у АП Војводини која су основана од стране компанија из Француске, закључно са 2021. годином. Наведена је година иницијалне инвестиције, назив компаније која је регистрована у АПР-у, локација инвестиције у АП Војводини, сектор и активност пословања компаније и тип иневестиције.

Активна привредна друштва у АП Војводини – СДИ из Републике Француске

Редни бр.	Година иницијалне инвестиције	Назив компаније у АПР-у	Назив матичне компаније	Локација	Сектор - Активност	Тип инвестиције
1.	2002	LAFARGE BEOČINSKA FABRIKA CEMENTA DOO BEOČIN	LAFARGE BFC INVESTMENTS FRANCE	Беоцин	Грађевинска индустрија - Производња цемента	Приватизација
2.	2002	DOO ZA TRGOVINU GALERIJA PODOVA	DOO ZA PROIZVODNJU PODOVA TARKETT BAČKA PALANKA од 2018	Бачка Паланка	Грађевинска индустрија - Трговина - Трговина подним подлогама	Аквизиција
3.	2002	DOO ZA PROIZVODNJU PODOVA TARKETT BAČKA PALANKA	TARKETT	Бачка Паланка	Грађевинска индустрија - Пластичарски сектор - Производња тепиха и покривача за под	Аквизиција
4.	2002	DOO ZA TRGOVINU TARKETT SEE, BAČKA PALANKA	DOO ZA PROIZVODNJU PODOVA TARKETT BAČKA PALANKA од 2018	Бачка Паланка	Грађевинска индустрија - Трговина - Трговина подним подлогама	Браунфилд
5.	2003	LBK LIVNICA KIKINDA DOO	LE BELIER MAGYATORSZAG FORMAONTONDRE RT	Кикинда	Металска индустрија - Аутомобилски сектор - Производња алуминијумскох одливака	Аквизиција
6.	2004	MLEKOPRODUKT DOO ZRENJANIN	SAVENCIA FROMAGE & DAIRY EUROPE	Зрењанин	Агробизнис - Прехрамбена индустрија - Производња млечних производа	Аквизиција
7.	2004	AXERREAL SERBIA DOO NOVI SAD	AXERREAL PARTICIPATIONS EUROPE CENTRALE B.V.	Нови Сад	Агробизнис - Трговина - Трговина житарицама	Браунфилд
8.	2004	Sladara Soufflet Srbija doo Bačka Palanka	COMPAGNIE INTERNATIONALE DE MALTERIES	Бачка Паланка	Агробизнис - Прехрамбена индустрија - Производња слади	Аквизиција
9.	2005	CREDIT AGRICOLE BANKA SRBIJA AD NOVI SAD	CREDIT AGRICOLE S.A.	Нови Сад	Финансијски сектор - Банка	Аквизиција
10.	2007	SOMBOLED DOO SOMBOR	DUKAT MLIJEČNA INDUSTRIJA DIONIČKO DRUŠTVO	Сомбор	Агробизнис - Прехрамбена индустрија - Производња млечних производа	Аквизиција

11.	2007	LOHR BAČKA TOPOLA DOO BAČKA TOPOLA	LOHR INDUSTRIE FRANCUSKA	Бачка Топола	Металска индустрија - Аутомобилски сектор - Производња каросерија за моторна возила, приколице и полуприколице	Аквизиција
12.	2007	SAINT-GOBAIN GRAĐEVINSKI PROIZVODI DOO BEOGRAD	SAINT-GOBAIN PRODUITS POUR LA CONSTRUCTION	Апатин	Грађевинска индустрија - Производња грађевинског материјала	Аквизиција
13.	2008	MECAFOR PRODUCTS DOO SENTA	LFA FINANCE S.C.A., SED S.A. & страна физичка лица	Сента	Металска индустрија - Аутомобилски сектор - Производња аутоделова	Браунфилд
14.	2011	SCHNEIDER ELECTRIC DMS NS D.O.O. NOVI SAD	TELVENT ENERGIA S.A. & DMS GRUPA DOO NOVI SAD	Нови Сад	ИКТ – Рачунарско програмирање	Реинвестиција/ Аквизиција
15.	2011	Novares Serbia d.o.o. Zrenjanin	NOVARES GROUP	Зрењанин	Пластичарска индустрија - Аутомобилски сектор - Производња пластичних производа	Браунфилд
16.	2012	SANDERS SH d.o.o. Temerin	AVRIL PA & домаћа физичка лица	Темерин	Агробизнис - Производња хране за животиње - Производња сточне хране	Заједничко улагање/ Браунфилд
17.	2012	Quivogne RS DOO Bečej	SIMALICE INVEST SA	Бечеј	Металска индустрија - Агробизнис - Производња пољопривредне механизације	Браунфилд
18.	2014	Luxury Tannery doo Ruma	K Operations B.V. & Marbella Pellami SpA (KERING GROUPE)	Рума	Текстилна индустрија - Производња коже и производа од коже	Браунфилд
19.	2015	Hutchinson d.o.o. Ruma	HUTCHINSON SA	Рума	Гумарска индустрија - Аутомобилски сектор - Гумена црева за расхладне уређаје на аутомобилима	Гринфилд
20.	2018	LBS LE BELIER LIVNICA DOO SEČANJ	LE BELIER KIKINDA DOO, KIKINDA (LE BELIER MAGYATORSZAG FORMAONTONDRE RT)	Сечањ	Металска индустрија - Производња алуминијумскох одливака	Аквизиција
21.	2018	Biospringer RS d.o.o. Senta (ex ALLTECH D.O.O. SENTA)	Compagnie des Levures Lesaffre SA	Сента	Агробизнис - Прехрамбена индустрија - Производња квасца	Аквизиција

Извор података: Развојна агенција Војводине

ИЗВОР ПОДАТАКА

1. Републички завод за статистику, <https://www.stat.gov.rs/oblasti/spoljna-trgovina/>
2. Central Intelligence Agency (CIA), The World Factbook, <https://www.cia.gov/the-world-factbook/countries/france/>
3. Trading Economics, <https://tradingeconomics.com/france/indicators>
4. Развојна агенција Војводине, <https://rav.org.rs/sr/>



ПРИВРЕДНА КОМОРА ВОЈВОДИНЕ

Служба за привредна кретања и економске односе са иностранством
Број: 05/4-12/17-2021