



ПРИВРЕДНА
КОМОРА
ВОЈВОДИНЕ

1919

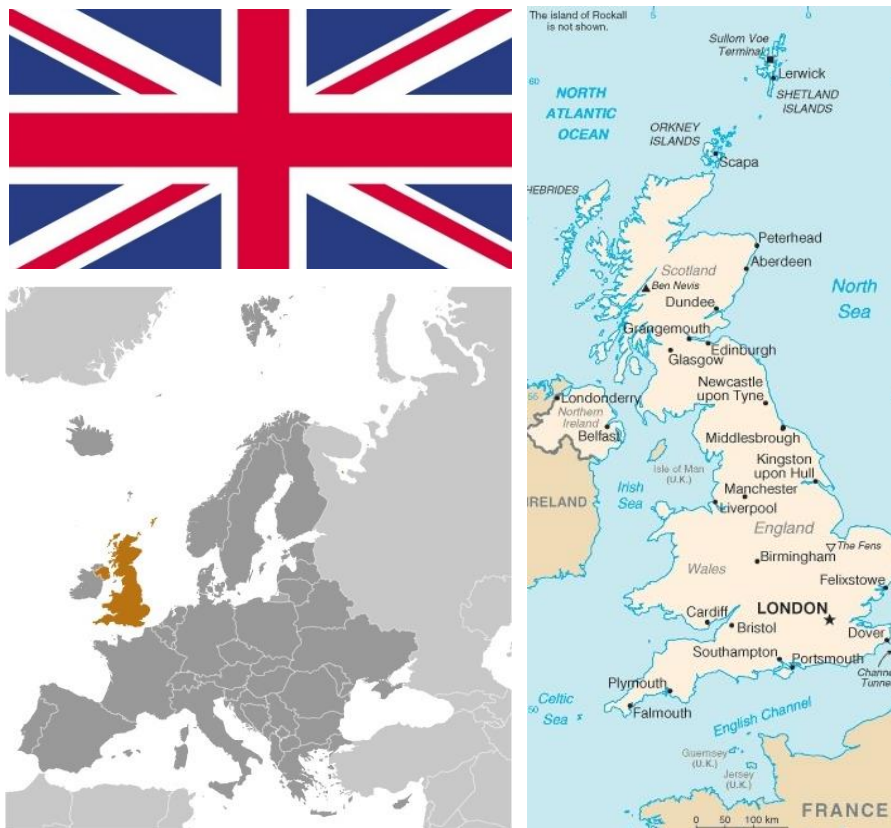


Информација о
привредној сарадњи
АП Војводине и
Уједињеног
Краљевства

јануар - фебруар 2022. године

Нови Сад, април 2022. године

УЈЕДИЊЕНО КРАЉЕВСТВО – ОСНОВНЕ ИНФОРМАЦИЈЕ



Уједињено Краљевство

Република Србија

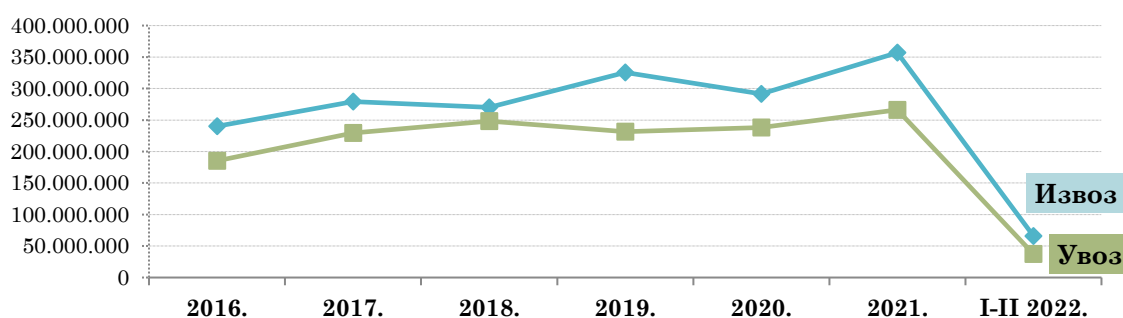
Површина	243.610 km ²	77.474 km ²
Број становника	67.791.400 (процена 2022)	6.739.471 (процена 2022)
БДП	2.707,74 млрд УСД (2020)	52,96 млрд УСД (2020)
Процентуални годишњи раст БДП	6,6% (Q4 2021)	7,0% (Q4 2021)
Удео пољопривреде у БДП	0,7%	9,8%
Удео индустрије у БДП	20,2%	41,1%
Удео услуга у БДП	79,2%	49,1%
БДП по глави становника (PPP¹)	41.627,13 УСД (2020)	18.210,00 УСД (2020)
Стопа инфлације	7,0% (март 2022)	9,1% (март 2022)
Стопа незапослености	3,8% (фебруар 2022)	9,8% (Q4 2021)

¹ Паритет куповне моћи ([енгл.](#) Purchasing power parity - PPP) је однос општих индекса цена међу државама који служе за корекцију службених курсева.

СПОЉНОТРГОВИНСКА РОБНА РАЗМЕНА РЕПУБЛИКЕ СРБИЈЕ И УЈЕДИЊЕНОГ КРАЉЕВСТВА

Спољнотрговинску робну размену Републике Србије и Уједињеног Краљевства карактерише већи извоз од увоза, односно спољнотрговински суфицит на страни Републике Србије (28,7 млн евра у периоду јануар - фебруар 2022, који је за 4,2 млн евра односно 17,0% већи од суфицита забележеног у истом периоду претходне године).

Спољнотрговинска робна размена између Републике Србије и Уједињеног Краљевства, 2016 - I-II 2022. године (у еврима)



Укупна спољнотрговинска робна размена између Републике Србије и Уједињеног Краљевства је у 2021. години износила 623,2 млн евра, што је за 17,7% више од размене остварене у 2020. години. У периоду јануар - фебруар 2022. године остварена је размена у вредности од 103,4 млн евра, што је за 31,2% више од размене остварене у истом периоду претходне године.

Извоз из Републике Србије у Уједињено Краљевство је 2021. године износио 356,9 млн евра и у односу на 2020. годину био је већи за 22,5%. У прва два месеца 2022. године остварен је извоз у Уједињено Краљевство у вредности од 66,1 млн евра и у односу на исти период 2021. године повећан је за 27,8%.

Увоз из Уједињеног Краљевства у Републику Србију је у 2021. години износио 266,2 млн евра и у односу на 2020. био је већи за 11,9%. У периоду јануар - фебруар 2022. године увоз из Уједињеног Краљевства је износио 37,4 млн евра и већи је за 37,6% у односу на увоз у истом периоду претходне године.

Спољнотрговинска робна размена Републике Србије и Уједињеног Краљевства, јануар – фебруар 2022. године

Период/година	Извоз	Индекс	Увоз	Индекс	Укупно	Индекс	Салдо
I-II 2022.	66.076	127,8	37.369	137,6	103.444	131,2	28.707
I-II 2021.	51.686	91,2	27.151	66,9	78.837	81,0	24.535
2021.	356.943	122,5	266.229	111,9	623.173	117,7	90.714
2020.	291.410	89,5	237.938	102,7	529.348	95,0	53.472

Већи раст увоза од раста извоза допринео је смањењу покривености увоза извозом у спољнотрговинској размени између Србије и Уједињеног Краљевства, са 190,4% у периоду јануар - фебруар 2021. године на 176,8% у истом периоду текуће године.

У укупној спољнотрговинској робној размени Републике Србије у периоду јануар - фебруар 2022. године, **размена са Уједињеним Краљевством налази се на 27. месту са уделом од 1,1% у укупној спољнотрговинској робној размени Републике Србије у посматраном периоду** (19. по реду у извозу са учешћем од 1,8%, односно 30. место у увозу са учешћем од 0,7%).

Учешће Уједињеног Краљевства у размени Републике Србије са светом, I-II 2022. године

Позиција Уједињеног Краљевства у редоследу земаља са којима Србија сарађује, I-II 2022. године

УКУПНО	1,1%
ИЗВОЗ	1,8%
УВОЗ	0,7%

УКУПНО	27. место
ИЗВОЗ	19. место
УВОЗ	30. место

У наставку је дат преглед најзначајнијих сектора делатности и производа по КД 2010 класификацији у робној размени између Републике Србије и Уједињеног Краљевства у периоду јануар - фебруар 2022. године.

Водећи сектори делатности (КД 2010) у робној размени Републике Србије и Уједињеног Краљевства, јануар - фебруар 2022. године

*у 000 евра

ИЗВОЗ	I-II 2022.		
	Назив сектора	Износ	Учешће
Прерађивачка индустрија	60.306	91,3%	126,5
Рударство	4.048	6,1%	117,2
Пољопривреда, шумарство и рибарство	1.445	2,2%	326,4

*у 000 евра

УВОЗ	I-II 2022.		
	Назив сектора	Износ	Учешће
Прерађивачка индустрија	28.997	77,6%	120,8
Некласификовано по КД	5.796	15,5%	207,1
Снабдевање електричном енергијом, гасом и паром	2.167	5,8%	-

Најзначајнији производи у робној размени Републике Србије и Уједињеног Краљевства, јануар - фебруар 2021. године

*у 000 евра

ИЗВОЗ	I-II 2022.		
	Назив производа	Износ	Учешће
Гуме спољне пнеуматске, нове за путничке аутомобиле	14.019	21,2%	141,8
Сетови проводника за паљење, остали сетови за возила	6.199	9,4%	62,4
Циркулационе пумпе за грејне системе и слично	5.299	8,0%	108,5
Малине, смрзнуте, без додатка шећера	3.417	5,2%	261,7
Руде олова и концентрати	2.843	4,3%	115,3

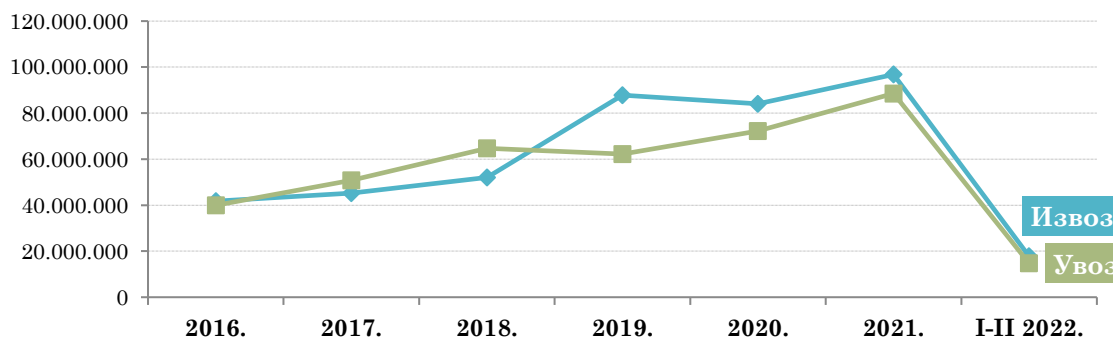
*у 000 евра

Назив производа	УВОЗ		I-II 2022.	
	Износ	Учешће	Учешће	Индекс
Неразврстана роба по ЦТ ² -роба на складиштењу	5.344	14,3%	14,3%	219,5
Делови осталих гасних турбина	2.302	6,2%	6,2%	184,6
Електрична енергија	2.167	5,8%	5,8%	-
Остали лекови, за малопродају	1.548	4,1%	4,1%	255,0
Бурад и слични контејнери, од алуминијума, V=<300l, остали	959	2,6%	2,6%	323,1

СПОЉНОТРГОВИНСКА РОБНА РАЗМЕНА АУТОНОМНЕ ПОКРАЈИНЕ ВОЈВОДИНЕ И УЈЕДИЊЕНОГ КРАЉЕВСТВА

Спољнотрговинску робну размену између АП Војводине и Уједињеног Краљевства карактерише већи извоз од увоза, односно спољнотрговински суфицит на страни АП Војводине (3,0 млн евра у периоду јануар - фебруар 2022, који је за 3,4 млн евра, односно 52,7% мањи од суфицита забележеног у истом периоду претходне године).

Спољнотрговинска робна размена АП Војводине и Уједињеног Краљевства, 2016 - I-II 2022. године (у еврима)



Укупна спољнотрговинска робна размена АП Војводине и Уједињеног Краљевства у 2021. години износила је 185,3 млн евра, што је за 18,5% више од размене остварене у 2020. години. У периоду јануар - фебруар 2022. године остварена је размена у вредности од 32,5 млн евра (1,0% укупне вредности спољнотрговинске робне размене АП Војводине у истом периоду), и већа је за 35,1% у односу на размену остварену у истом периоду 2021. године.

Извоз из АП Војводине у Уједињено Краљевство је 2021. у односу на 2020. годину био већи за 15,1%, док је у периоду јануар - фебруар 2022. године у односу на исти период 2021. већи за 16,6% и износио је 17,8 млн евра (1,4% укупне вредности извоза АП Војводине у истом периоду).

Увоз из Уједињеног Краљевства у АП Војводину је 2021. године у односу на 2020. био већи за 22,5%, док је у периоду јануар - фебруар 2022. године у односу на исти

² На основу Методологије статистике спољне трговине која врши обраду по општем систему трговине, појам **Неразврстана роба по ЦТ** обухвата следеће: војна роба, роба у складиштењу и роба у слободној зони за коју још није одређена царинска тарифа и делови за моторна возила и делови за авионе који се увозе или извозе уз основно средство.

период 2021. већи за 67,1% и износио је **14,7 млн евра** (0,7% укупне вредности увоза АП Војводине у истом периоду).

Већи раст увоза од раста извоза допринео је смањењу покривености увоза извозом, са 173,0% на 120,7%.

Спољнотрговинска робна размена АП Војводине и Уједињеног Краљевства, јануар - фебруар 2022. године

Период/година	Извоз	Индекс	Увоз	Индекс	Укупно	Индекс	Салдо
I-II 2022.	17.774	116,6	14.730	167,1	32.505	135,1	3.044
I-II 2021.	15.250	84,6	8.817	75,8	24.067	81,1	6.433
2021.	96.789	115,1	88.542	122,5	185.331	118,5	8.247
2020.	84.055	95,8	72.296	116,2	156.351	104,3	11.760

*у 000 евра

У периоду јануар - фебруар 2022. године, Уједињено Краљевство се налази на **24. месту** на листи земаља са којима је АП Војводина бележила спољнотрговинску робну размену, и то на **20. месту** на листи земаља у које је Војводина бележила извоз, односно на **23. месту** међу земљама из којих је Војводина увозила у прва два месеца 2022. године.

Учешће Уједињеног Краљевства у размени АП Војводине са светом, I-II 2022. године

УКУПНО	1,0%
ИЗВОЗ	1,4%
УВОЗ	0,7%

Позиција Уједињеног Краљевства у редоследу земаља са којима АП Војводина сарађује, I-II 2022. године

УКУПНО	24. место
ИЗВОЗ	20. место
УВОЗ	23. место

Од укупне спољнотрговинске робне размене између Републике Србије и Уједињеног Краљевства у периоду јануар - фебруар 2022. године, **31,4%** је реализовано између АП Војводине и Уједињеног Краљевства.

Према последњим расположивим подацима, у **2020. години** је у АП Војводини укупно **930 привредних субјеката** пословало са Уједињеним Краљевством. Знатно мање је било оних који су само извозили у Уједињено Краљевство (95), од оних који су увозили из Уједињеног Краљевства (747), док је 88 привредна субјекта бележило размену у оба смера. Посматрано неколико година уназад, бележи се благи раст броја привредних субјеката АП Војводине који послују са Уједињеним Краљевством.

Број привредних субјеката АП Војводине који послују са Уједињеним Краљевством

АП Војводина - Уједињено Краљевство	2016.	2017.	2018.	2019.	2020.	Индекс 2018/2017.	Индекс 2019/2018.	Индекс 2020/2019.
Укупно - Број привредних субјеката	792	844	898	901	930	106,4	100,3	103,2
Број привредних субјеката који само извозе	63	58	66	74	95	113,8	112,1	128,4
Број привредних субјеката који само увозе	662	711	750	744	747	105,5	99,2	100,4
Број привредних субјеката са разменом у оба смера	67	75	82	83	88	109,3	101,2	106,0

Закључно са 2020. годином, у АП Војводини је било 14 активних страних подружница из Уједињеног Краљевства, највише у информационо-комуникационом сектору и сектору прерађивачке индустрије (по 4 стране подружнице) и сектору трговине (3 стране подружнице). У страним подружницама из Уједињеног Краљевства било је запослено 4.903 лица, а највише у сектору прерађивачке индустрије (4.506 лица).

ИЗВОЗ АП ВОЈВОДИНЕ У УЈЕДИЊЕНО КРАЉЕВСТВО ПО СЕКТОРИМА ДЕЛАТНОСТИ И ПРОИЗВОДИМА (КД 2010)

Посматрано по секторима делатности, у извозу АП Војводине у Уједињено Краљевство у периоду јануар - фебруар 2022. године доминантно је учешће Прерађивачке индустрије, од 98,6%, која је забележила међугодишњи раст вредности извоза од 15,6%.

Сектор Пољопривреда, шумарство и рибарство се налази на другом месту у извозу АП Војводине у Уједињено Краљевство у посматраном периоду, са учешћем од 1,1% и међугодишњим повећањем вредности извоза од чак 174,8%, пре свега услед повећаног извоза ружа, необрађеног дрвета од храста и садница јестивог воћа и јабука, који се у истом периоду 2021. године нису извозили из АП Војводине у Уједињено Краљевство.

Најзначајнији сектори делатности у извозу АП Војводине у Уједињено Краљевство, јануар - фебруар 2022. године

*у 000 евра

Назив сектора	2021.			I- II 2022.		
	Износ	Учешће	Индекс 2021 2020	Износ	Учешће	Индекс I – II 2022 I – II 2021
Прерађивачка индустрија	96.002	99,2%	116,0	17.529	98,6%	115,6
Пољопривреда, шумарство и рибарство	697	0,7%	59,4	201	1,1%	274,8
Информисање и комуникације	87	0,1%	70,0	33	0,2%	357,9

У извозу Прерађивачке индустрије АП Војводине у Уједињено Краљевство у периоду јануар - фебруар 2022. године највише су учествовале области Производња непоменутих машина и опреме (30,8%), Производња електричне опреме (13,7%) и Производња производа од гуме и пластике (11,5%).

Посматрано по артиклима, у прва два месеца 2022. године, из АП Војводине у Уједињено Краљевство су се највише извозиле Циркулационе пумпе за грејне системе и слично, у вредности од 5,3 млн евра и са учешћем од 29,8% у укупном извозу АП Војводине у Уједињено Краљевство (а 19,0% у укупном извозу посматраног артикла АП Војводине у датом периоду). На другом месту је извоз Горива за млазне моторе (керозин), не садржи биодизел, у вредности од 1,2 млн евра (пет пута више мг) и са учешћем од 6,8% у укупном извозу АП Војводине у посматраном периоду (18,8% у укупном извозу датог артикла).

Најзначајнији извозни производи у спољнотрговинској робној размени
АП Војводине и Уједињеног Краљевства, јануар - фебруар 2022. године

*у 000 евра

Назив производа	2021.			I-II 2022.		
	Износ	Учешће	Индекс 2021 2020	Износ	Учешће	Индекс I – II 2022 I – II 2021
Укупно	335 врста артикала			161 врста артикла		
Циркулационе пумпе за грејне системе и слично	26.621	27,5%	115,2	5.299	29,8%	108,5
Гориво за млазне моторе (керозин), не садржи биодизел	4.089	4,2%	182,6	1.210	6,8%	531,2
Цеви и црева, круги, од осталих пластичних маса	7.336	7,6%	109,3	1.088	6,1%	57,4
Остали делови за седишта	0	0,0%	-	986	5,5%	68,3
Жица за намотаје, од бакра, лакирана или емајлирана	6.067	6,3%	272,2	947	5,3%	108,3

УВОЗ ИЗ УЈЕДИЊЕНОГ КРАЉЕВСТВА У АП ВОЈВОДИНУ ПО СЕКТОРИМА ДЕЛАТНОСТИ И ПРОИЗВОДИМА (КД 2010)

Посматрано по секторима делатности, у увозу АП Војводине из Уједињеног Краљевства у периоду јануар - фебруар 2022. године, највеће учешће има сектор **Прерађивачка индустрија (70,7%)**, са међугодишњим повећањем вредности увоза од 32,7%, а пре свега услед повећаног увоза машина и опреме. **На другом месту је увоз сектора Снабдевање електричном енергијом, гасом и паром**, са учешћем од 14,7%. Увоз поменутог сектора из Уједињеног Краљевства, у 2021. години није постојао.

Најзначајнији сектори делатности у увозу из Уједињеног Краљевства у
АП Војводину, јануар - фебруар 2022. године

*у 000 евра

Назив сектора	2021.			I-II 2022.		
	Износ	Учешће	Индекс 2021 2020	Износ	Учешће	Индекс I – II 2022 I – II 2021
Прерађивачка индустрија	81.683	92,3%	128,9	10.413	70,7%	132,7
Снабдевање електричном енергијом, гасом и паром	0	0,0%	-	2.167	14,7%	-
Некласификовано по КД	6.514	7,4%	74,0	2.126	14,4%	228,9

У увозу **Прерађивачке индустрије** у АП Војводину из Уједињеног Краљевства у периоду јануар - фебруар 2022. године највише су учествовале области Производња непоменутих машина и опреме (38,0%) и Производња хемикалија и хемијских производа (24,1%).

Најзначајнији увозни производ у АП Војводину из Уједињеног Краљевства у периоду јануар - фебруар 2022. године били су **Делови осталих гасних турбина**, у вредности од 2,3 млн евра, са учешћем од 15,6%, који су увезени у вредности већој за 84,6% мг. На другом месту је увоз **Електричне енергије**, у вредности од 2,2 млн евра и са учешћем од 14,7% у укупном увозу АП Војводине у посматраном периоду. Увоз поменутог артикла из Уједињеног Краљевства, у 2021. години није постојао.

Најзначајнији увозни производи у спољнотрговинској робној размени
АП Војводине и Уједињеног Краљевства, јануар - фебруар 2022. године

*у 000 евра

Назив производа	2021.			I-II 2022.		
	Износ	Учешће	Индекс 2021 2020	Износ	Учешће	Индекс I – II 2022 I – II 2021
Укупно	1.430 врста артикала			607 врста артикала		
Делови осталих гасних турбина	15.703	17,7%	191,1	2.302	15,6%	184,6
Електрична енергија	0	0,0%	-	2.167	14,7%	-
Неразврстана роба по ЦТ-роба на складиштењу	5.522	6,2%	88,9	1.848	12,5%	230,8
Обрадни центри, за метале, хоризонтални	0	0,0%	-	845	5,7%	-
Шипке и профили, од легура никла	2.236	2,5%	57,4	561	3,8%	466,6

АП Војводина је у периоду јануар - фебруар 2022. године увезла 607 различитих врста артикала из Уједињеног Краљевства, више него што је извезла (161).

СТРАНЕ ДИРЕКТНЕ ИНВЕСТИЦИЈЕ ИЗ УЈЕДИЊЕНОГ КРАЉЕВСТВА У АП ВОЈВОДИНИ

Укупна вредност СДИ из Уједињеног Краљевства у АП Војводину, посматрано од 2001. до 2021. године, износи 61,8 милиона евра. Највеће међу инвестицијама су FRONERI ADRIATIC doo Стара Пазова из области прехранбене индустрије (производња сладоледа) и ALBON ENGINEERING & MANUFACTURING DOO Пећинци, Шимановци из области машинске индустрије/аутомобилског сектора (производња машинског алата).

У наставку је дат преглед активних привредних друштава у АП Војводини која су основана од стране компанија из Уједињеног Краљевства, закључно са децембром 2021. године. Наведена је година иницијалне инвестиције, назив компаније која је регистрована у АПП-у, локација инвестиције у АП Војводини, сектор и активност пословања компаније и тип иневестиције.

Активна привредна друштва у АП Војводини – СДИ из Уједињеног Краљевства

Редни бр.	Година иницијалне инвестиције	Назив компаније у АПП-у	Назив матичне компаније	Локација	Сектор - Активност	Тип инвестиције
1.	2005.	YUTHANE DOO NOVA PAZOVA	домаће и страна физичка лица	Стара Пазова/ Нова Пазова	Пластичарска индустрија- Производња пластичних производа	Заједничко улагање
2.	2005.	AGENA TECHNOLOGY DOO ŠIMANOVCI	ALBON ENGINEERING & MANUFACTURING PLC	Пећинци/ Шимановци	Машинска индустрија- Аутомобилски сектор-Производња машина за производњу клипњача	Гринфилд
3.	2007.	AD INDUSTRIJA MLEKA I MLEČNIH PROIZVODA - IMLEK	SALFORD CAPITAL PARTNERS, INC.	Нови Сад	Прехранбена индустрија- Производња млечних производа	Аквизиција
4.	2012.	KUSAGO DOO SALAŠ NOĆAJSKI	FLUENTA LIMITED	Сремска Митровица/Мачва нска Митровица	Примарна пољопривредна производња-Пољопривредна производња, уговарање производње и откуп житарица	Аквизиција
5.	2012.	DEVTECH DOO NOVI SAD	Devtech Limited	Нови Сад	ИКТ-Рачунарско програмирање- Развој софтвера	Браунфилд
6.	2012.	ALBON ENGINEERING & MANUFACTURING DOO PEĆINCI, ŠIMANOVCI	ALBON ENGINEERING & MANUFACTURING PLC	Рума	Машинска индустрија- Аутомобилски сектор- Производња машинског алата	Реинвестиција/ Гринфилд
7.	2016.	FRONERI ADRIATIC doo Stara Pazova	FRONERI INTERNATIONAL PLC	Стара Пазова	Прехранбена индустрија- Производња сладоледа	Заједничко улагање

ИЗВОР ПОДАТАКА

1. Републички завод за статистику, <https://www.stat.gov.rs/oblasti/spoljna-trgovina/>
2. Central Intelligence Agency (CIA), The World Factbook, <https://www.cia.gov/the-world-factbook/countries/united-kingdom/>
3. Trading Economics, <https://tradingeconomics.com/united-kingdom/indicators>
4. Развојна агенција Војводине, <https://rav.org.rs/sr/>



ПРИВРЕДНА КОМОРА ВОЈВОДИНЕ

Служба за привредна кретања и економске односе са иностранством

Број: 05/4-12/13-2022