



Привредна сарадња
АП Војводине и
Републике
Француске

јануар - октобар 2022. године




ПРИВРЕДНА
КОМОРА
ВОЈВОДИНЕ

1919

Нови Сад, децембар 2022. године

РЕПУБЛИКА ФРАНЦУСКА – ОСНОВНЕ ИНФОРМАЦИЈЕ



	Република Француска	Република Србија
Површина	643.801 km ²	77.474 km ²
Број становника	68.305.148 (процена 2022)	6.739.471 (процена 2022)
БДП	2.937,47 млрд USD (2021)	63,07 млрд USD (2021)
Процентуални годишњи раст БДП	1,0% (Q3 2022)	1,0% (Q3 2022)
Удео пољопривреде у БДП	1,7%	9,8%
Удео индустрије у БДП	19,5%	41,1%
Удео услуга у БДП	78,8%	49,1%
БДП по глави становника (PPP¹)	45.187,45 USD (2021)	19.761,65 USD (2021)
Стопа инфлације	6,2% (новембар 2022)	15% (октобар 2022)
Стопа незапослености	7,3% (Q3 2022)	8,9% (Q3 2022)

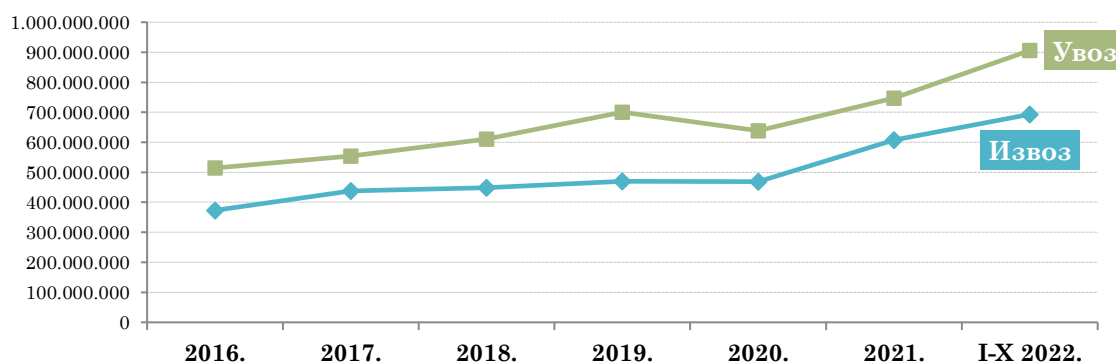
¹Паритет куповне моћи (енгл. *Purchasing power parity - PPP*) је однос општих индекса цена међу државама који служе за корекцију службених курсева.

СПОЉНОТРГОВИНСКА РОБНА РАЗМЕНА РЕПУБЛИКЕ СРБИЈЕ И РЕПУБЛИКЕ ФРАНЦУСКЕ

Спољнотрговинску робну размену између Републике Србије и Републике Француске карактерише **већи увоз од извоза**, односно **спољнотрговински дефицит** на страни Републике Србије.

У периоду јануар - октобар 2022. године забележен је **спољнотрговински дефицит у вредности од 213,0 млн евра**, који је за 99,9 млн евра или 88,4% већи од дефицита забележеног у истом периоду 2021. године. Већи раст увоза од раста извоза у првих десет месеци ове године допринео је благом смањењу покривености увоза извозом у размени са Француском, са 81,3% на 76,5%.

Спољнотрговинска робна размена Републике Србије и Републике Француске (у еврима)



Укупна спољнотрговинска робна размена између Републике Србије и Републике Француске у периоду јануар - октобар 2022. године износи 1,6 млрд евра, што је за 45,5% више од размене остварене у истом периоду 2021. године.

Извоз из Србије у Француску је у првих десет месеци ове године реализован у вредности од 692,9 млн евра, што је за 40,6% више у односу на извоз у истом периоду претходне године, док је увоз из Француске износио 905,8 млн евра, остваривши раст вредности од 49,5% мг.

Спољнотрговинска робна размена Републике Србије и Републике Француске

Период/година	Извоз	Индекс	Увоз	Индекс	Укупно	Индекс	Салдо
I-X 2022.	692.868	140,6	905.826	149,5	1.598.694	145,5	-212.957
I-X 2021.	492.927	127,7	605.972	117,4	1.098.899	121,8	-113.045
2021.	607.041	129,6	747.511	117,0	1.354.552	122,3	-140.470
2020.	468.461	99,7	638.845	91,2	1.107.305	94,6	-170.384

У периоду јануар - октобар 2022. године, **размена са Француском чинила је 3,0% укупне спољнотрговинске робне размене Републике Србије у датом периоду** (извоз у Француску чинио је 3,1% укупног извоза, а увоз из Француске 2,9% укупног увоза). Посматрано према вредности укупне размене, **Француска се налази на 10. месту на листи земаља са којима је Србија остварила робну размену у посматраном периоду** (15. место међу извозним земљама, а 9. место међу земљама из којих је Србија увозила).

Учешће Републике
Француске у размени
Републике Србије са светом,
I-X 2022. године

УКУПНО	3,0%
ИЗВОЗ	3,1%
УВОЗ	2,9%

Позиција Републике
Француске у редоследу
земаља са којима Србија
сарађује, I-X 2022. године

УКУПНО	10. место
ИЗВОЗ	15. место
УВОЗ	9. место

Прерађивачка индустрија је водећи сектор делатности у робној размени између Републике Србије и Француске (у периоду јануар - октобар 2022. године чинила је 98,7% укупног извоза у Француску, односно 89,1% укупног републичког увоза из Француске). У поређењу са истим периодом 2021. године, **Прерађивачка индустрија је забележила раст вредности извоза у Француску од 41,10%** (пре свега услед повећане вредности извоза прехранбених производа, производа од гуме и пластике, моторних возила и приколица), као и **раст вредности увоза из Француске од 53,1% мг.** (највише услед повећаног увоза фармацеутских производа и препарата).

Посматрано по областима делатности, у извозу **Прерађивачке индустрије** Републике Србије у Француску у посматраном периоду највише учествују области **Производња прехранбених производа (17,1%)** и **Производња производа од гуме и пластике (15,8%),** док се на страни увоза највише истиче област **Производња основних фармацеутских производа и препарата (29,5% укупног увоза Прерађивачке индустрије из Француске у посматраном периоду).**

Водећи сектори делатности (КД 2010) у робној размени Републике Србије и Републике Француске

*у 000 евра

Назив сектора	ИЗВОЗ	I-X 2022.	
		Износ	Учешће Индекс
Прерађивачка индустрија	683.688	98,7%	141,1
Пољопривреда, шумарство и рибарство	4.841	0,7%	123,5
Информисање и комуникације	4.295	0,6%	97,7

Назив сектора	УВОЗ	I-X 2022.	
		Износ	Учешће Индекс
Прерађивачка индустрија	806.944	89,1%	153,1
Некласификовано по КД	73.796	8,1%	114,5
Пољопривреда, шумарство и рибарство	23.451	2,6%	177,9

У периоду јануар - октобар 2022. године, посматрано према вредности оствареног извоза, **из Србије у Француску је највише извезено Малина, смрзнутих, без додатка шећера,** у вредности од 70,9 млн евра (10,2% укупног извоза у Француску, а 24,4% укупног извоза посматраног артикла из Србије у датом периоду). **Вредност извозених Малина, смрзнутих, без додатка шећера у Француску је у поређењу са истим периодом претходне године повећана за 51,1%, иако је количински извезено за 911 тона мање,** што указује на повећану извозну цену смрзнутих малина.

У истом периоду, из Француске у Србију је највише увезено Осталих лекова, за малопродају, у вредности од 207,7 млн евра (што чини 22,9% укупног увоза из Француске, а свега 2,5% укупног републичког увоза датог артикла у периоду јануар - октобар 2022). Вредност увоза Осталих лекова, за малопродају из Француске је у поређењу са истим периодом претходне године повећана за чак 301,4%.

Најзначајнији производи у робној размени Републике Србије и Републике Француске

*у 000 евра

ИЗВОЗ		I-X 2022.		
Назив производа	Износ	Учешће	Индекс	
Малине, смрзнуте, без додатка шећера	70.939	10,2%	151,1	
Гуме спољне пнеуматске, нове за путничке аутомобиле	43.839	6,3%	130,3	
Пропен (пропилен)	32.141	4,6%	155,2	
Делови и прибор за моторна возила (8701-8705) ² , остало	23.700	3,4%	383,1	
Остале вреће и кесе, укључујући фишке, од хартије, картона	20.995	3,0%	127,6	

УВОЗ		I-X 2022.		
Назив производа	Износ	Учешће	Индекс	
Остали лекови, за малопродају	207.702	22,9%	401,4	
Неразврстана роба по ЦТ ³ -роба на складиштењу	67.539	7,5%	115,3	
Авиони, неоперативне масе преко 2.000-15.000 kg	31.746	3,5%	-	
Делови пумпи за течности, за осталу употребу	27.034	3,0%	87,8	
Хеликоптери, неоперативне масе преко 2.000 kg	26.021	2,9%	-	

² ЦТ 8701 - Трактори; ЦТ 8702 - Моторна возила за превоз десет или више особа, укључујући возача; ЦТ 8703 - Путнички аутомобили и друга моторна возила конструисана првенствено за превоз лица, укључујући „караван” и „комби” возила и возила за трке; ЦТ 8704 - Моторна возила за превоз робе; ЦТ 8705 - Моторна возила за специјалне сврхе, осим оних конструисаних првенствено за превоз путника или робе.

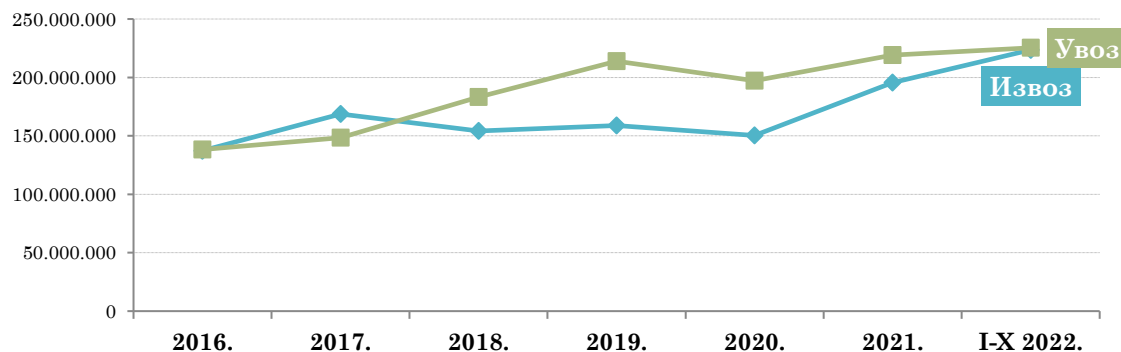
³ На основу Методологије статистике спољне трговине која врши обраду по општем систему трговине, појам **Неразврстана роба по ЦТ** обухвата следеће: војна роба, роба у складиштењу и роба у слободној зони за коју још није одређена царинска тарифа и делови за моторна возила и делови за авионе који се увозе или извозе уз основно средство.

СПОЉНОТРГОВИНСКА РОБНА РАЗМЕНА АУТОНОМНЕ ПОКРАЈИНЕ ВОЈВОДИНЕ И РЕПУБЛИКЕ ФРАНЦУСКЕ

Спољнотрговинску робну размену између АП Војводине и Републике Француске, као и на републичком нивоу, карактерише **већи увоз од извоза**, односно **спољнотрговински дефицит** на страни АП Војводине.

У периоду јануар - октобар 2022. године Војводина је забележила **спољнотрговински дефицит у размени са Француском у вредности од 1,8 млн евра**, који је за 22,3 млн евра или 92,7% мањи од дефицита забележеног у истом периоду 2021. године. Већи раст извоза од раста увоза допринео је повећању покривености увоза извозом, са 86,7% на 99,2%.

Спољнотрговинска робна размена АП Војводине и Републике Француске (у еврима)



Укупна спољнотрговинска робна размена између АП Војводине и Републике Француске у периоду јануар - октобар 2022. године износила је 448,9 млн евра (28,1% укупне размене између Републике Србије и Француске у истом периоду), **што представља повећање од 32,4% у односу на размену остварену у истом периоду 2021. године.**

Извоз из АП Војводине у Француску је у периоду јануар - октобар 2022. године износио 223,6 млн евра, што је за 42,0% више у односу на извоз у истом периоду претходне године, док је **увоз из Француске у Војводину износио 225,3 млн евра** и у односу на исти период 2021. године је забележио раст вредности од 24,1%.

Спољнотрговинска робна размена АП Војводине и Републике Француске

Период/година	Извоз		Увоз		Укупно		Салдо
	Износ	Индекс	Износ	Индекс	Износ	Индекс	
I-X 2022.	223.577	142,0	225.340	124,1	448.917	132,4	-1.763
I-X 2021.	157.482	127,5	181.591	112,1	339.074	118,8	-24.109
2021.	195.623	130,2	218.984	111,0	414.607	119,3	-23.360
2020.	150.213	94,7	197.197	92,2	347.411	93,2	-46.984

*у 000 евра

Размена АП Војводине са Француском чини 2,4% укупне спољнотрговинске робне размене АП Војводине у периоду јануар - октобар 2022. године (извоз у Француску чинио је 2,9% укупног извоза, а увоз из Француске 2,1% укупног војвођанског увоза у посматраном периоду). Посматрано према вредности укупне

остварене размене, **Француска се налази на 14. месту на листи земаља са којима је Војводина бележила робну размену у периоду јануар - октобар 2022. године** (11. место међу извозним земљама, односно 10. место на листи земаља из којих је Војводина увозила).

Учешће Републике Француске у размени АП Војводине са светом, I-X 2022. године

Позиција Републике Француске у редоследу земаља са којима АП Војводина сарађује, I-X 2022. године

УКУПНО | 2,4%
ИЗВОЗ | 2,9%
УВОЗ | 2,1%

УКУПНО | 14. место
ИЗВОЗ | 11. место
УВОЗ | 10. место

Према последњим расположивим подацима, у **2021. години је у АП Војводини укупно 1.127 привредних субјеката пословало са Републиком Француском**. Од тога, 844 привредна субјекта су бележила само увоз из Француске, 156 привредних субјеката је само извозило у Француску, док је 127 привредних субјеката бележило размену у оба смера. Посматрано неколико година уназад, број привредних субјеката АП Војводине који послују са Француском бележи благи пораст.

Број привредних субјеката АП Војводине који послују са Републиком Француском

АП Војводина - Француска	2017.	2018.	2019.	2020.	2021.	Индекс 2018/2017.	Индекс 2019/2018.	Индекс 2020/2019.	Индекс 2021/2020.
Укупно - Број привредних субјеката	1.021	1.046	1.047	1.076	1.127	102,5	100,1	102,8	104,7
Број привредних субјеката који само извозе	123	116	114	140	156	94,3	98,3	122,8	111,4
Број привредних субјеката који само увозе	802	816	804	806	844	101,8	98,5	100,3	104,7
Број привредних субјеката са разменом у оба смера	96	114	129	130	127	118,8	113,2	100,8	97,7

Закључно са 2020. годином, у АП Војводини је пословала **21 страна подружница из Републике Француске у којима је било запослено 5.523 лица**. Највећи број подружница из Француске послује у области Прерађивачке индустрије, тј. 13 привредних субјеката, у којима је ангажовано 4.075 запослених.

ИЗВОЗ АП ВОЈВОДИНЕ У РЕПУБЛИКУ ФРАНЦУСКУ ПО СЕКТОРИМА ДЕЛАТНОСТИ И ПРОИЗВОДИМА (КД 2010)

Посматрано према секторима делатности, у извозу из АП Војводине у Француску највише се истиче извоз **Прерађивачке индустрије** (97,2% укупног војвођанског извоза у Француску у периоду јануар - октобар 2022. године). Преостали извоз чини извоз сектора Информисање и комуникације (1,8%) и Пољопривреда, шумарство и рибарство (1,0%).

Водећи сектори делатности у извозу АП Војводине у Француску Републику

*у 000 евра

Назив сектора	2021.			I-X 2022.		
	Износ	Учешће	Индекс 2021 2020	Износ	Учешће	Индекс I - X 2022 I - X 2021
Прерађивачка индустрија	191.887	98,1%	131,2	217.248	97,2%	140,7
Информисање и комуникације	1.811	0,9%	132,7	3.988	1,8%	254,4
Пољопривреда, шумарство и рибарство	1.911	1,0%	72,9	2.335	1,0%	155,8

У извозу **Прерађивачке индустрије** АП Војводине у Француску у првих десет месеци ове године доминира извоз области **Производња хемикалија и хемијских производа (21,9%)**, а значајан је и извоз Производње непоменутих машина и опреме (18,6%) и Производње моторних возила и приколица (14,9%). **Извоз Прерађивачке индустрије АП Војводине у Француску је међугодишње повећан за 40,7%**, пре свега услед повећаног извоза хемикалија и хемијских производа, као и непоменутих машина и опреме.

У периоду јануар - октобар 2022. године, као и током целе претходне 2021. године, из АП Војводине у Француску се највише извозио **Пропен (пропилен)**, у вредности од 32,1 млн евра у посматраном периоду ове године, са учешћем од 14,4% и повећањем вредности извоза за 55,2% мг. **Извоз Пропена (Пропилена) у Француску чини 38,0% укупног војвођанског извоза датог артикла у периоду јануар - октобар 2022. године.**

Најзначајнији извозни производи у спољнотрговној робној размени АП Војводине и Републике Француске

*у 000 евра

Назив производа	2021.			I-X 2022.		
	Износ	Учешће	Индекс 2021 2020	Износ	Учешће	Индекс I - X 2022 I - X 2021
Укупно	543 врсте артикала			552 врсте артикла		
Пропен (пропилен)	24.887	12,7%	126,4	32.141	14,4%	155,2
Циркулационе пумпе за грејне системе и слично	3.381	1,7%	2.896,1	16.629	7,4%	801,0
Измењвачи топлоте, остали	10.307	5,3%	190,3	15.141	6,8%	187,7
Бензен	0	0,0%	-	12.505	5,6%	0
Остали лекови, за малопродају	10.571	5,4%	103,1	11.750	5,3%	136,4

УВОЗ ИЗ РЕПУБЛИКЕ ФРАНЦУСКЕ У АП ВОЈВОДИНУ ПО СЕКТОРИМА ДЕЛАТНОСТИ И ПРОИЗВОДИМА (КД 2010)

У увозу АП Војводине из Француске у периоду јануар - октобар 2022. године, као и у извозу, доминира сектор Прерађивачке индустрије, са учешћем од 86,6% и повећањем вредности увоза за 20,4% мг. На другом месту је увоз сектора Некласификовано по КД (6,9%), са повећањем вредности увоза од 49,9% мг, док се преостали увоз односи на увоз сектора Пољопривреда, шумарство и рибарство, са учешћем од 6,3%, који је међугодишње забележио повећање вредности увоза за 58,5%.

Водећи сектори делатности у увозу АП Војводине из Француске Републике

*у 000 евра

Назив сектора	2021.			I-X 2022.		
	Износ	Учешће	Индекс 2021 2020	Износ	Учешће	Индекс I - X 2022 I - X 2021
Прерађивачка индустрија	194.347	88,7%	108,7	195.153	86,6%	120,4
Некласификовано по КД	14.177	6,5%	118,4	15.625	6,9%	149,9
Пољопривреда, шумарство и рибарство	10.237	4,7%	168,9	14.096	6,3%	158,5

У војвођанском увозу Прерађивачке индустрије из Француске у посматраном периоду највише се истиче увоз области Производња непоменутих машина и опреме (27,1%). Међугодишње повећање вредности увоза Пољопривреде, шумарства и рибарства из Француске у Војводину највећим делом је резултат повећане вредности увоза кукуруза и кромпира.

Посматрано по артиклима, у периоду јануар - октобар 2022, из Француске у Војводину су се највише увозили Делови пумпи за течности, за осталу употребу, у вредности од 26,8 млн евра, што чини 11,9% увоза Војводине из Француске, а више од половине укупног војвођанског увоза датог артикла у посматраном периоду (55,5%), али за 9,7% мање него у истом периоду прошле године.

Најзначајнији увозни производи у спољнотрговинској робној размени АП Војводине и Француске Републике

*у 000 евра

Назив производа	2021.			I-X 2022.		
	Износ	Учешће	Индекс 2021 2020	Износ	Учешће	Индекс I - X 2022 I - X 2021
Укупно	1.689 врста артикала			1.556 врста артикала		
Делови пумпи за течности, за осталу употребу	34.822	15,9%	75,8	26.810	11,9%	90,3
Делови за машине из тарифног броја 8501 ⁴ и 8502 ⁵ , остало	9.022	4,1%	361,5	14.144	6,3%	206,7
Неразврстана роба по ЦТ-роба на складиштењу	10.231	4,7%	114,5	11.676	5,2%	136,4
Алкалоиди опијума и деривати; њихове соли, остало	5.677	2,6%	93,3	7.207	3,2%	139,8
Делови и прибор за моторна возила (8701-8705), остало	6.183	2,8%	128,5	7.003	3,1%	139,9

АП Војводина је у периоду јануар - октобар 2022. године увезла 1.556 различитих врста артикала из Републике Француске, знатно више него што је извезла (552).

⁴ ЦТ 8501 - Електромотори и електрични генератори (осим генераторских агрегата).

⁵ ЦТ 8502 - Електрични генераторски агрегати и ротациони конвертори (претварачи).

СТРАНЕ ДИРЕКТНЕ ИНВЕСТИЦИЈЕ ИЗ РЕПУБЛИКЕ ФРАНЦУСКЕ У АП ВОЈВОДИНИ

Укупна вредност СДИ из Француске у АП Војводину, у последњих 20 година, износи 843 милиона евра. Највеће међу француским инвестицијама су **CREDIT AGRICOLE BANKA SRBIJA AD Нови Сад** из области финансијског сектора (банка) и **LAFARGE BEOČINSKA FABRIKA CEMENTA DOO Беоцин** из области грађевинске индустрије (производња цемента).

У наставку је дат преглед активних привредних друштава у АП Војводини која су основана од стране компанија из Француске, закључно са септембром 2022. године. Наведена је година иницијалне инвестиције, назив компаније која је регистрована у АПР-у, локација инвестиције у АП Војводини, сектор и активност пословања компаније и тип иницијације.

Активна привредна друштва у АП Војводини – СДИ из Републике Француске

Редни бр.	Година иницијалне инвестиције	Назив компаније у АПР-у	Назив матичне компаније	Локација	Сектор - Активност	Тип инвестиције
1.	2002	LAFARGE BEOČINSKA FABRIKA CEMENTA DOO BEOČIN	LAFARGE BFC INVESTMENTS FRANCE	Беоцин	Грађевинска индустрија - Производња цемента	Приватизација
2.	2002	DOO ZA TRGOVINU GALERIJA PODOVA	DOO ZA PROIZVODNJU PODOVA TARKETT BAČKA PALANKA од 2018	Бачка Паланка	Грађевинска индустрија - Трговина - Трговина подним подлогама	Аквизиција
3.	2002	DOO ZA PROIZVODNJU PODOVA TARKETT BAČKA PALANKA	TARKETT	Бачка Паланка	Грађевинска индустрија - Пластичарски сектор - Производња тепиха и покривача за под	Аквизиција
4.	2002	DOO ZA TRGOVINU TARKETT SEE, BAČKA PALANKA	DOO ZA PROIZVODNJU PODOVA TARKETT BAČKA PALANKA од 2018	Бачка Паланка	Грађевинска индустрија - Трговина - Трговина подним подлогама	Браунфилд
5.	2003	LBK LIVNICA KIKINDA DOO	LE BELIER MAGYATORSZAG FORMAONTONDRE RT	Кикинда	Металска индустрија - Аутомобилски сектор - Производња алуминијумскох одливака	Аквизиција
6.	2004	MLEKOPRODUKT DOO ZRENJANIN	SAVENCIA FROMAGE & DAIRY EUROPE	Зрењанин	Агробизнис - Прехрамбена индустрија - Производња млечних производа	Аквизиција
7.	2004	AXEREAL SERBIA DOO NOVI SAD	AXEREAL PARTICIPATIONS EUROPE CENTRALE B.V.	Нови Сад	Агробизнис - Трговина - Трговина житарицама	Браунфилд
8.	2004	STREIT NOVA DOO STARA PAZOVA	STREIT GROUPE S.A/ MEITA	Нова Пазова	Аутомобилски сектор - Машинска делатност - Машинска обрада и склапање аутомобилских делова	Браунфилд
9.	2004	Sladara Soufflet Srbija doo Bačka Palanka	COMPAGNIE INTERNATIONALE DE MALTERIES	Бачка Паланка	Агробизнис - Прехрамбена индустрија - Производња слади	Аквизиција
10.	2005	CREDIT AGRICOLE BANKA SRBIJA AD NOVI SAD	CREDIT AGRICOLE S.A.	Нови Сад	Финансијски сектор - Банка	Аквизиција

11.	2007	SOMBOLED DOO SOMBOR	DUKAT MLIJEČNA INDUSTRIJA DIONIČKO DRUŠTVO	Сомбор	Агробизнис - Прехрамбена индустрија - Производња млечних производа	Аквизиција
12.	2007	LOHR BAČKA TOPOLA DOO BAČKA TOPOLA	LOHR INDUSTRIE FRANCUSKA	Бачка Топола	Металска индустрија - Аутомобилски сектор - Производња каросерија за моторна возила, приколице и полуприколице	Аквизиција
13.	2007	SAINT-GOBAIN GRAĐEVINSKI PROIZVODI DOO BEOGRAD	SAINT-GOBAIN PRODUITS POUR LA CONSTRUCTION	Апатин	Грађевинска индустрија - Производња грађевинског материјала	Аквизиција
14.	2008	MECAFOR PRODUCTS DOO SENTA	LFA FINANCE S.C.A., SED S.A. & страна физичка лица	Сента	Металска индустрија - Аутомобилски сектор - Производња аутоделова	Браунфилд
15.	2011	SCHNEIDER ELECTRIC DMS NS D.O.O. NOVI SAD	TELVENT ENERGIA S.A. & DMS GRUPA DOO NOVI SAD	Нови Сад	ИКТ - Рачунарско програмирање	Реинвестиција/ Аквизиција
16.	2011	Novares Serbia d.o.o. Zrenjanin	NOVARES GROUP	Зрењанин	Пластичарска индустрија - Аутомобилски сектор - Производња пластичних производа	Браунфилд
17.	2012	SANDERS SH d.o.o. Temerin	AVRIL PA & домаћа физичка лица	Темерин	Агробизнис - Производња хране за животиње - Производња сточне хране	Заједничко улагање/ Браунфилд
18.	2012	Quivogne RS DOO Bečej	SIMALICE INVEST SA	Бечеј	Металска индустрија - Агробизнис - Производња пољопривредне механизације	Браунфилд
19.	2014	Luxury Tannery doo Ruma	K Operations B.V. & Marbella Pellami SpA (KERING GROUPE)	Рума	Текстилна индустрија - Производња коже и производа од коже	Браунфилд
20.	2015	Hutchinson d.o.o. Ruma	HUTCHINSON SA	Рума	Гумарска индустрија - Аутомобилски сектор - Гумена црева за раскладне уређаје на аутомобилима	Гринфилд
21.	2018	LBS LE BELIER LIVNICA DOO SEČANJ	LE BELIER KIKINDA DOO, KIKINDA (LE BELIER MAGYATORSZAG FORMAONTONDRE RT)	Сечањ	Металска индустрија - Производња алуминијумског одливака	Аквизиција
22.	2018	Biospringer RS d.o.o. Senta (ex ALLTECH D.O.O. SENTA)	Compagnie des Levures Lesaffre SA	Сента	Агробизнис - Прехрамбена индустрија - Производња квасца	Аквизиција

Извор података: Развојна агенција Војводине

ИЗВОР ПОДАТАКА

1. Републички завод за статистику, <https://www.stat.gov.rs/oblasti/spoljna-trgovina/>
2. Central Intelligence Agency (CIA), The World Factbook, <https://www.cia.gov/the-world-factbook/countries/france/>
3. Trading Economics, <https://tradingeconomics.com/france/indicators>
4. Развојна агенција Војводине, <https://rav.org.rs/sr/>

