



Привредна сарадња АП Војводине и Грузије

у 2021. години

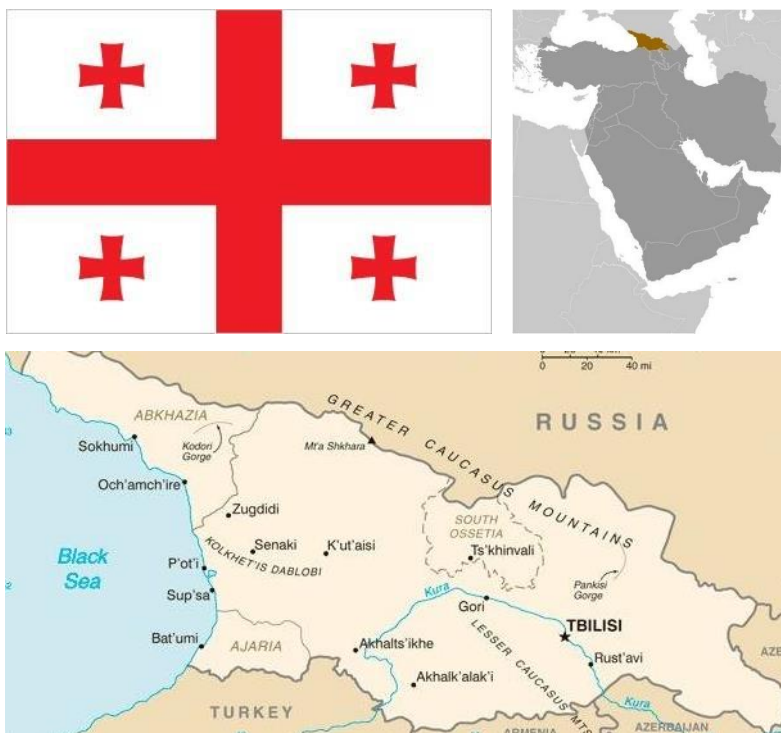


ПРИВРЕДНА
КОМОРА
ВОЈВОДИНЕ

1919

Нови Сад, фебруар 2022. године

ГРУЗИЈА – ОСНОВНЕ ИНФОРМАЦИЈЕ



Грузија

Република Србија

	Грузија	Република Србија
Површина	69.700 km ²	77.474 km ²
Број становника	4.933.674 (процена 2021)	6.974.289 (процена 2021)
БДП	15,89 млрд УСД (2020)	52,96 млрд УСД (2020)
Процентуални годишњи раст БДП	9,1% (Q3 2021)	6,9% (Q4 2021)
Удео пољопривреде у БДП	8,2%	9,8%
Удео индустрије у БДП	23,7%	41,1%
Удео услуга у БДП	67,9%	49,1%
БДП по глави становника (PPP¹)	14.089,30 УСД (2020)	18.210,00 УСД (2020)
Стопа инфлације	13,9% (децембар 2021)	7,9% (децембар 2021)
Стопа незапослености	18,5% (Q4 2020)	10,5% (Q3 2021)

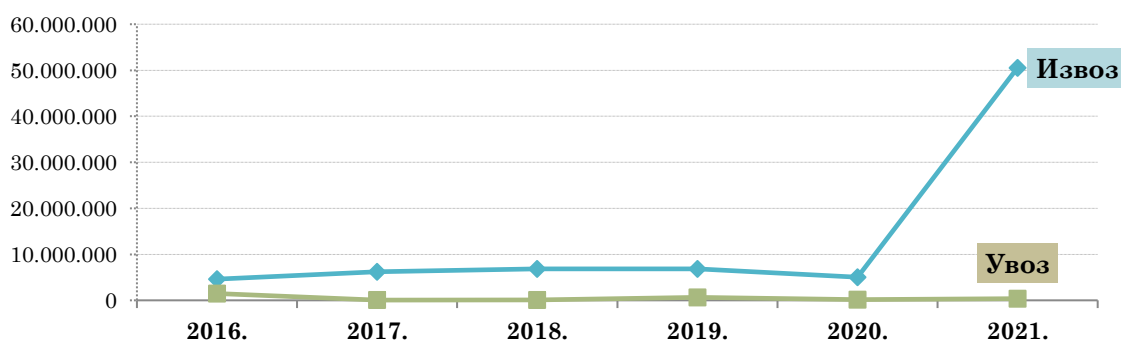
¹ Паритет куповне моћи ([енгл. Purchasing power parity](#) - PPP) је однос општих индекса цена међу државама који служе за корекцију службених курсева.

СПОЉНОТРГОВИНСКА РОБНА РАЗМЕНА РЕПУБЛИКЕ СРБИЈЕ И ГРУЗИЈЕ

Спољнотрговинску робну размену Републике Србије и Грузије карактерише знатно већи извоз од увоза, нарочито у 2021. години, односно спољнотрговински суфицит на страни Републике Србије.

У 2021. години забележен је спољнотрговински суфицит у вредности од 50,2 млн евра, за 45,3 млн евра већи од суфицита забележеног претходне 2020. године.

Спољнотрговинска робна размена Републике Србије и Грузије, 2016 - 2021. (у еврима)



Укупна спољнотрговинска робна размена између Републике Србије и Грузије у 2021. години износила је 50,9 млн евра (свега 0,1% укупне спољнотрговинске робне размене Републике Србије у 2021) и за 45,7 млн евра или 881,5% је већа од размене остварене у 2020. години.

Извоз из Републике Србије у Грузију је 2021. године реализован у вредности од 50,6 млн евра (0,2% укупног извоза Републике Србије у истом периоду) и у односу на 2020. годину забележио је значајан раст, од 903,9%. Значајно већи извоз Републике Србије у Грузију у 2021. години у односу на 2020. годину уследио је због извоза Руде бакра и концентрата у Грузију у вредности од 43,0 млн евра, а које се 2020. године нису извозиле у Грузију.

Увоз из Грузије у Републику Србију је 2021. године био знатно мањи од извоза и износио је 341,8 хиљада евра (незнатних 0,001% укупног увоза Републике Србије у истом периоду), а у односу на увоз 2020. године био је већи за 188,4%.

Већи раст извоза од раста увоза допринео је повећању свакако значајне покривености увоза извозом, са 3.365% на 14.792% у 2021. години.

Спољнотрговинска робна размена Републике Србије и Грузије, 2019-2021. године

*у еврима

Година	Извоз	Индекс	Увоз	Индекс	Укупно	Индекс	Салдо
2021.	50.558.339	1.003,9	341.804	288,4	50.900.143	981,5	50.216.534
2020.	5.036.182	73,3	149.643	23,1	5.185.825	69,0	4.886.539
2019.	6.866.530	100,1	646.649	712,8	7.513.179	108,1	6.219.881

Према вредности остварене спољнотрговинске робне размене, на листи земаља са којима је Србија бележила размену у 2021. години, **Грузија се налази на 58. месту** (38. место на листи земаља у које је Република Србија извозила, а далеко 115. место на листи увозних земаља Републике Србије у 2021).

Учешће Грузије у размени Републике Србије са светом, 2021.

Позиција Грузије у редоследу земаља са којима Србија сарађује, 2021.

УКУПНО	0,1%
ИЗВОЗ	0,2%
УВОЗ	0,001%

УКУПНО	58. место
ИЗВОЗ	38. место
УВОЗ	115. место

У наставку је дат преглед најзначајнијих сектора делатности и производа по КД класификацији (КД 2010) у робној размени између Републике Србије и Грузије у 2021. години.

Водећи сектори делатности (КД 2010) у робној размени Републике Србије и Грузије, 2021.

		*у еврима		
		ИЗВОЗ	2021.	
Назив сектора		Износ	Учешће	Индекс
	Рударство	43.019.949	85,1%	-
	Прерађивачка индустрија	6.937.410	13,7%	147,6
	Пољопривреда, шумарство и рибарство	599.825	1,2%	178,1

		*у еврима		
		УВОЗ	2021.	
Назив сектора		Износ	Учешће	Индекс
	Некласификовано по КД	122.137	35,7%	442,7
	Рударство	113.606	33,2%	-
	Прерађивачка индустрија	94.724	27,7%	79,1

Најзначајнији производи у робној размени Републике Србије и Грузије, 2021.

		*у еврима		
		ИЗВОЗ	2021.	
Назив производа		Износ	Учешће	Индекс
	Руде бакра и концентрати	43.019.949	85,1%	-
	Гуме спољне пнеуматске, нове за путничке аутомобиле	2.860.637	5,7%	208,1
	Цигарете које садрже дуван, остале	755.037	1,5%	77,0

		*у еврима		
		УВОЗ	2021.	
Назив производа		Износ	Учешће	Индекс
	Неразврстана роба по ЦТ-роба ² на складиштењу	122.100	35,7%	442,5
	Бентонит	113.606	33,2%	-
	Материјали стерилни за ушивање, остало	36.579	10,7%	157,7

² На основу Методологије статистике спољне трговине која врши обраду по општем систему трговине, појам Неразврстана роба по ЦТ обухвата следеће: војна роба, роба у складиштењу и роба у слободној зони за коју још није одређена царинска тарифа и делови за моторна возила и делови за авионе који се увозе или извозе уз основно средство.

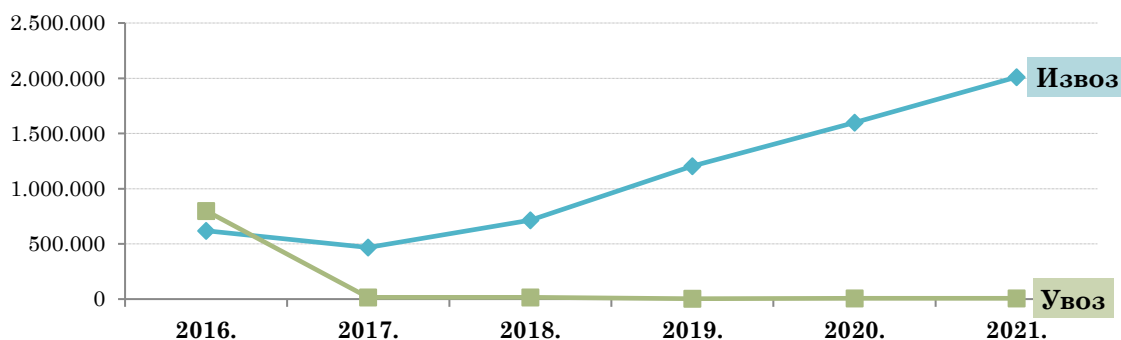
СПОЉНОТРГОВИНСКА РОБНА РАЗМЕНА АУТОНОМНЕ ПОКРАЈИНЕ ВОЈВОДИНЕ И ГРУЗИЈЕ

У 2021. години, **4,0%** укупне спољнотрговинске робне размене између Републике Србије и Грузије представљала је спољнотрговинска робна размена АП Војводине са Грузијом.

Спољнотрговинску робну размену између АП Војводине и Грузије карактерише већи извоз од увоза, односно спољнотрговински суфицит на страни АП Војводине.

У 2021. години забележен је **спољнотрговински суфицит у вредности од 2,0 млн евра**, који је за 410,2 хиљада евра или **25,7%** већи од суфицита забележеног 2020. године. Већи раст извоза од раста увоза допринео је повећању већ значајно високе покривености увоза извозом, са 23.704%% на 28.992%.

Спољнотрговинска робна размена АП Војводине и Грузије, 2016 - 2021. (у еврима)



Укупна спољнотрговинска робна размена АП Војводине и Грузије у 2021. години износила је свега **2,0 млн евра** (0,01% укупне спољнотрговинске робне размене АП Војводине у истом периоду), што је за **25,6%** више од размене забележене између АП Војводине и Грузије у 2020. години.

Извоз из АП Војводине у Грузију је 2021. године износио 2,0 млн евра (0,03% укупног извоза АП Војводине) и у односу на 2020. годину био је већи за **25,7%**. **Увоз из Грузије у АП Војводину је био незнатан 2021. године и износио је непуних 7 хиљада евра** (0,0001% укупног увоза АП Војводине), а у односу на 2020. нешто је већи, за **2,7%**.

Спољнотрговинска робна размена АП Војводине и Грузије, 2021.

*у еврима							
Година	Извоз	Индекс	Увоз	Индекс	Укупно	Индекс	Салдо
2021.	2.010.261	125,7	6.934	102,7	2.017.195	125,6	2.003.327
2020.	1.599.879	132,7	6.749	198,0	1.606.628	132,9	1.593.129
2019.	1.205.604	168,5	3.409	21,2	1.209.013	165,3	1.202.196

Према вредности остварене спољнотрговинске робне размене, на листи земаља са којима је АП Војводина бележила размену 2021. године, **Грузија се налази на далеком 81. месту** (на 58. месту на листи земаља у које је Војводина бележила извоз, односно на 124. месту на листи увозних земаља АП Војводине у 2021).

Учешће Грузије у размени АП Војводине са светом, 2021.

Позиција Грузије у редоследу земаља са којима АП Војводина сарађује, 2021.

УКУПНО | 0,01%
ИЗВОЗ | 0,03%
УВОЗ | 0,0001%

УКУПНО | 81. место
ИЗВОЗ | 58. место
УВОЗ | 124. место

Према последњим расположивим подацима, у **2020. години је у АП Војводини укупно 25 привредних субјеката пословало са Грузијом**. Међу посматраним привредним субјектима, више је било оних који су извозили у Грузију (18) од оних који су увозили из Грузије (7), док није било привредних субјеката који су бележили размену у оба смера. У 2020. години у односу на 2019. непромењен је број привредних субјеката АП Војводине који послују са Грузијом.

Број привредних субјеката АП Војводине који послују са Грузијом

АП Војводина – Грузија	2016.	2017.	2018.	2019.	2020.	Индекс 2018/2017.	Индекс 2019/2018.	Индекс 2020/2019.
Укупно - Број привредних субјеката	16	21	27	25	25	128,6	92,6	100,0
Број привредних субјеката који само извозе	10	15	19	18	18	126,7	94,7	100,0
Број привредних субјеката који само увозе	4	6	8	7	7	133,3	87,5	100,0
Број привредних субјеката са разменом у оба смера	2	0	0	0	0	-	-	-

Закључно са 2019. годином, у АП Војводини **није било активних страних подружница из Грузије**.

ИЗВОЗ АП ВОЈВОДИНЕ У ГРУЗИЈУ ПО СЕКТОРИМА ДЕЛАТНОСТИ И ПРОИЗВОДИМА (КД 2010)

Посматрано по секторима делатности, не тако вредносно значајан извоз АП Војводине у Грузију у 2021. години односи се превасходно на извоз **Прерађивачке индустрије АП Војводине**, са учешћем од 87,6% и повећањем вредности извоза за 23,8% мг, као и на извоз сектора **Пољопривреда, шумарство и рибарство**, са учешћем од 12,3% и повећањем вредности извоза у Грузију за 40,2% мг.

Водећи сектори делатности у извозу АП Војводине у Грузију, 2021.

*у еврима

Назив сектора	2020.			2021.		
	Износ	Учешће	Индекс $\frac{2020}{2019}$	Износ	Учешће	Индекс $\frac{2021}{2020}$
Прерађивачка индустрија	1.422.986	88,9%	135,3	1.761.022	87,6%	123,8
Пољопривреда, шумарство и рибарство	176.892	11,1%	115,3	248.085	12,3%	140,2

Готово половина извоза Прерађивачке индустрије АП Војводине у Грузију у 2021. години односи се на извоз Производње дуванских производа (42,9%).

Посматрано по артиклима, из АП Војводине у Грузију 2021. године највише су се извозиле **Цигарете које садрже дуван, остале**, са учешћем од 37,6% у извозу АП Војводине у Грузију (а 7,0% укупног извоза посматраног артикла АП Војводине у 2021), али смањењем вредности извоза у Грузију за 23,0% мг. На другом месту у извозу АП Војводине у Грузију је **Кукуруз, семенски, обични хибриди** (8,0% укупног извоза АП Војводине у Грузију, а свега 0,5% укупног извоза датог артикла АП Војводине у 2021), који је повећан за 1,1% мг.

Најзначајнији извозни производи у спољнотрговној робној размени АП Војводине и Грузије, 2021.

*у еврима

Назив производа	2020.			2021.		
	Износ	Учешће	Индекс $\frac{2020}{2019}$	Износ	Учешће	Индекс $\frac{2021}{2020}$
Укупно	34 врсте артикала			58 врста артикала		
Цигарете које садрже дуван, остале	980.807	61,3%	194,9	755.037	37,6%	77,0
Кукуруз, семенски, обични хибриди	158.801	9,9%	103,8	160.487	8,0%	101,1
Састављене подне плоче, остале, вишеслојне	56.521	3,5%	39,5	142.036	7,1%	251,3
Моторна уља, компресорска и турбинска уља за подмазивање	-	0,0%	-	130.158	6,5%	-
Храна за псе и мачке, скроб>30%, млечни производи =<10%	30.112	1,9%	-	127.561	6,3%	423,6

УВОЗ ИЗ ГРУЗИЈЕ У АП ВОЈВОДИНУ ПО СЕКТОРИМА ДЕЛАТНОСТИ И ПРОИЗВОДИМА (КД 2010)

Посматрано по секторима делатности, **увоз АП Војводине из Грузије у 2021. години, који је вредносно незнатан, у потпуности се односи на увоз сектора Прерађивачке индустрије** (али свега 0,0001% укупног увоза прерађивачке индустрије АП Војводине у 2021), који је у односу на претходну 2020. годину забележили благи раст вредности увоза од 2,7%.

Водећи сектори делатности у увозу АП Војводине из Грузије, 2021.

*у еврима

Назив сектора	2020.			2021.		
	Износ	Учешће	Индекс 2020 2019	Износ	Учешће	Индекс 2021 2020
Прерађивачка индустрија	6.749	100,0%	198,0	6.934	100,0%	102,7

Готово половина увоза из Грузије у АП Војводину у 2021. години односи се на увоз артикла Спојнице У/И и за вратила, ливено (Fe,челик), остала сврха (44,8% увоза из Грузије у 2021, а свега 1,6% укупног увоза датог артикла у АП Војводину у 2021), које се 2020. године нису увозиле из Грузије у АП Војводину.

Најзначајнији увозни производи у спољнотрговинској робној размени АП Војводине и Грузије, 2021.

*у еврима

Назив производа	2020.			2021.		
	Износ	Учешће	Индекс 2020 2019	Износ	Учешће	Индекс 2021 2020
Укупно	7 врста артикала			12 врста артикала		
Спојнице У/И и за вратила, ливено (Fe,челик), остала сврха	0	0,0%	-	3.106	44,8%	-
Браве за моторна возила од простих метала	0	0,0%	-	2.256	32,5%	-
Лежаји котрљајни, остали, укључујући комбиноване кугласто-ваљкасте	0	0,0%	-	560	8,1%	-
Остали вијци, са главом имбус, од нерђајућег челика	0	0,0%	-	281	4,1%	-
Лежаји игличасто-ваљкасти	0	0,0%	-	208	3,0%	-

АП Војводина је током 2021. године извезла 58 различитих врста артикала у Грузију, нешто више него што је увезла (12).

СТРАНЕ ДИРЕКТНЕ ИНВЕСТИЦИЈЕ ИЗ ГРУЗИЈЕ У АП ВОЈВОДИНИ

Закључно са 2021. годином, у АП Војводини нема активних привредних друштава која представљају стране директне инвестиције из Грузије.

ИЗВОР ПОДАТАКА

1. Републички завод за статистику, <https://www.stat.gov.rs/oblasti/spoljna-trgovina/>
2. Central Intelligence Agency (CIA), The World Factbook, <https://www.cia.gov/the-world-factbook/countries/georgia/>
3. Trading Economics, <https://tradingeconomics.com/georgia/indicators>
4. Развојна агенција Војводине, <https://rav.org.rs/sr/>



ПРИВРЕДНА КОМОРА ВОЈВОДИНЕ
Служба за привредна кретања и економске односе са иностранством
Број: 05/4-12/7-2022