



ПРИВРЕДНА
КОМОРА
ВОЈВОДИНЕ

1919

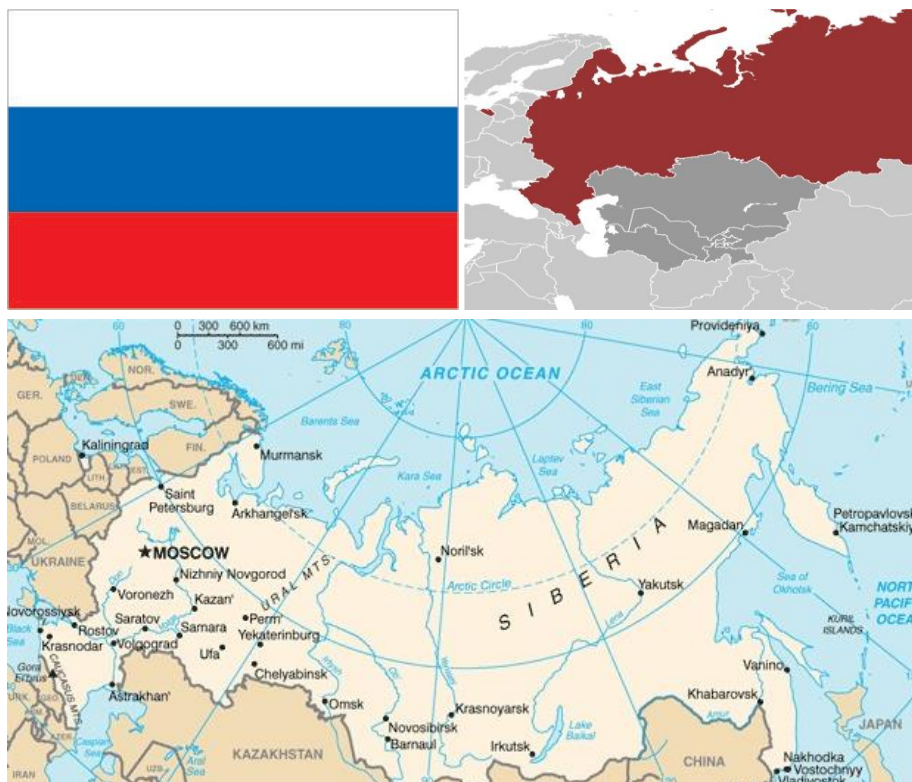


Привредна
сарадња
АП Војводине и
Руске Федерације

јануар - септембар 2021. године

Нови Сад, новембар 2021. године

РУСКА ФЕДЕРАЦИЈА – ОСНОВНЕ ИНФОРМАЦИЈЕ



Руска Федерација

Република Србија

	Руска Федерација	Република Србија
Површина	17.098.242 km ²	77.474 km ²
Број становника	142.320.790 (процена 2021)	6.974.289 (процена 2021)
БДП	1.483,50 млрд УСД (2020)	52,96 млрд УСД (2020)
Процентуални годишњи раст БДП	4,3% (Q3 2021)	7,4% (Q3 2021)
Удео пољопривреде у БДП	4,7%	9,8%
Удео индустрије у БДП	32,4%	41,1%
Удео услуга у БДП	62,3%	49,1%
БДП по глави становника (PPP¹)	26.456,40 УСД (2020)	18.210,00 УСД (2020)
Стопа инфлације	8,1% (октобар 2021)	6,6% (октобар 2021)
Стопа незапослености	4,3% (септембар 2021)	11,1% (Q2 2021)

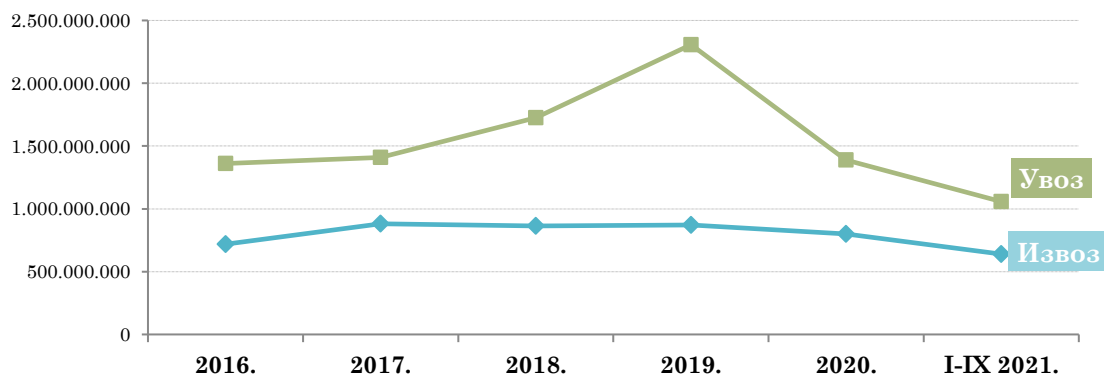
¹ Паритет куповне моћи (енгл. *Purchasing power parity - PPP*) је однос општих индекса цена међу државама који служе за корекцију службених курсева.

СПОЉНОТРГОВИНСКА РОБНА РАЗМЕНА РЕПУБЛИКЕ СРБИЈЕ И РУСКЕ ФЕДЕРАЦИЈЕ

Спољнотрговинску робну размену између Републике Србије и Руске Федерације карактерише **већи увоз од извоза**, односно **спољнотрговински дефицит** на страни Републике Србије.

У периоду јануар - септембар 2021. године забележен је **спољнотрговински дефицит у вредности од 418,1 млн евра**, који је за 92,0 млн евра или 18,0% мањи од дефицита забележеног у истом периоду претходне године. Због већег раста извоза од раста увоза, покривеност увоза извозом је благо повећана са 54,0%, колико је износила у периоду јануар - септембар претходне године, на 60,5% у истом периоду текуће године.

Спољнотрговинска робна размена Републике Србије и Руске Федерације, 2016 - I-IX 2021. (у еврима)



Укупна спољнотрговинска робна размена између Републике Србије и Руске Федерације је у периоду јануар - септембар 2021. године остварена у вредности од 1,7 млрд евра и за 0,6% је мања од размене остварене у истом периоду претходне године.

Извоз из Србије у Русију је у посматраном периоду реализован у вредности од 639,7 млн евра и у односу на исти период 2020. године повећан је за 6,9%, док је увоз из Русије у Србију реализован у вредности од 1.057,9 млн евра и у односу на исти период претходне године мањи је за 4,6%.

Спољнотрговинска робна размена Републике Србије и Руске Федерације у периоду јануар - септембар 2021. године

Период/година	*у 000 евра						
	Извоз	Индекс	Увоз	Индекс	Укупно	Индекс	Салдо
I-IX 2021.	639.726	106,9	1.057.864	95,4	1.697.590	99,4	-418.139
I-IX 2020.	598.482	92,4	1.018.778	73,7	1.707.135	79,3	-510.172
2020.	800.250	91,7	1.388.090	60,2	2.188.340	68,8	-587.840
2019.	872.451	100,9	2.307.035	133,7	3.179.486	122,7	-1.434.584

У укупној спољнотрговинској робној размени Републике Србије у периоду јануар - септембар 2021. године, **размена са Русијом са уделом од 4,7% заузима високо 4. место**, одмах након Немачке, Кине и Италије. У извозу Републике Србије налази се на 6. месту, са учешћем од 4,1%, а у увозу на 4. месту, са учешћем од 5,2%.

Учешће Руске Федерације у размени Републике Србије са светом, I-IX 2021.

Позиција Руске Федерације у редоследу земаља са којима Србија сарађује, I-IX 2021.

УКУПНО	4,7%
ИЗВОЗ	4,1%
УВОЗ	5,2%

УКУПНО	4. место
ИЗВОЗ	6. место
УВОЗ	4. место

Када је реч о извозу Републике Србије у Русију у периоду јануар - септембар 2021. године, сектор Прерађивачке индустрије је имао најзначајније учешће (81,0%), уз истовремено забележено повећање извоза у Русију за 18,9% мг. У оквиру прерађивачке индустрије, из Републике Србије у Русију су се у посматраном периоду текуће године највише извозили производи од гуме и пластике (16,7%) и прехранбени производи (15,3%), али и машине и опрема (11,0%) и одевни предмети (11,0%).

Што се тиче увоза из Русије у Републику Србију у периоду јануар - септембар 2021. године, најзначајније учешће има сектор Рударства (52,1%) и сектор Прерађивачке индустрије (46,3%). У поређењу са истим периодом претходне године, Рударство је забележило повећан увоз из Русије за 11,0%, док је Прерађивачка индустрија забележила смањење увоза за 18,1%. Увоз сектора Рударство се превасходно односи на увоз гаса (49,8%) и нафте (37,7%).

У наставку је дат преглед најзначајнијих сектора делатности и производа по КД 2010 класификацији у робној размени између Републике Србије и Руске Федерације у периоду јануар - септембар 2021. године.

Водећи сектори делатности (КД 2010) у робној размени Републике Србије и Руске Федерације, јануар - септембар 2021. године

*у 000 евра

ИЗВОЗ		I-IX 2021.	
Назив сектора	Износ	Учешће	Индекс
Прерађивачка индустрија	518.429	81,0%	118,9
Пољопривреда, шумарство и рибарство	120.078	18,8%	74,4
Информисање и комуникације	846	0,1%	1.211,3

УВОЗ		I-IX 2021.	
Назив сектора	Износ	Учешће	Индекс
Рударство	551.651	52,1%	111,0
Прерађивачка индустрија	489.768	46,3%	81,9
Некласификовано по КД	14.106	1,3%	156,7

Најзначајнији производи у робној размени Републике Србије и
Руске Федерације, јануар - септембар 2021. године

*у 000 евра

ИЗВОЗ		I-IX 2021.		
Назив производа	Износ	Учешће	Индекс	
Јабукe, свеже, остале	64.405	10,1%	96,7	
Гуме спољне пнеуматске, нове за путничке аутомобиле	39.229	6,1%	93,8	
Остале хула-хоп чарапе, самодржеће, синтетика, <67 дец.	27.829	4,4%	77,9	
Препарати за прање и чишћење, за малопродају	22.821	3,6%	163,1	
Остали лекови, за малопродају	22.395	3,5%	141,9	

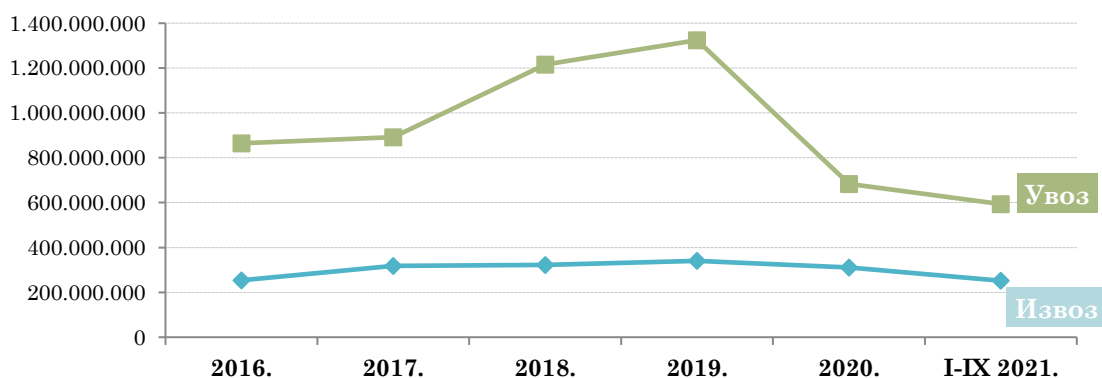
УВОЗ		I-IX 2021.		
Назив производа	Износ	Учешће	Индекс	
Гас природни у гасовитом стању	274.743	26,0%	118,7	
Нафта и уља од битуменозних минерала, сирова	208.227	19,7%	86,7	
Руде гвожђа и концентрати, агломерисани	45.416	4,3%	474,9	
Неразврстана роба по ЦТ-војна роба	42.407	4,0%	25,7	
Екстракти и есенције од дувана	33.175	3,1%	90,6	

СПОЉНОТРГОВИНСКА РОБНА РАЗМЕНА АУТОНОМНЕ ПОКРАЈИНЕ ВОЈВОДИНЕ И РУСКЕ ФЕДЕРАЦИЈЕ

Спољнотрговинску робну размену између АП Војводине и Руске Федерације карактерише **већи увоз од извоза**, односно **спољнотрговински дефицит** на страни АП Војводине и ниска покривеност увоза извозом.

У периоду јануар - септембар 2021. године је забележен **спољнотрговински дефицит у вредности од 341,8 млн евра**, за 2,0 млн евра или 0,6% већи од дефицита забележеног у истом периоду претходне године. Већи раст извоза од увоза допринео је повећању и даље ниске покривености увоза извозом, са 39,6% на 42,4% у периоду јануар - септембар текуће године.

Спољнотрговинска робна размена АП Војводине и Руске Федерације, 2016 - I-IX 2021. (у еврима)



Укупна спољнотрговинска робна размена између АП Војводине и Руске Федерације у периоду јануар - септембар 2021. године износила је 845,4 млн евра (половина укупне спољнотрговинске робне размене између Републике Србије и Русије у истом периоду) и забележила је **повећање од 7,7% у односу на размену остварену у истом периоду претходне године.**

Извоз из АП Војводине у Русију је у периоду јануар - септембар 2021. године реализован у вредности од 251,8 млн евра, што је за 13,1% више у односу на извоз у истом периоду прошле године, док је **увоз из Русије у АП Војводину реализован у вредности од 593,6 млн евра**, што је за 5,5% више у односу на увоз у истом периоду прошле године.

Спољнотрговинска робна размена АП Војводине и Руске Федерације у периоду јануар - септембар 2021. године

Период/година	*у 000 евра						
	Извоз	Индекс	Увоз	Индекс	Укупно	Индекс	Салдо
I-IX 2021.	251.817	113,1	593.611	105,5	845.428	107,7	-341.795
I-IX 2020.	222.621	92,4	562.423	63,1	785.044	69,3	-339.802
2020.	310.815	91,3	683.164	51,6	993.980	59,7	-372.349
2019.	340.392	105,4	1.324.343	109,0	1.664.735	108,2	-983.951

У укупној спољнотрговинској робној размени АП Војводине у периоду јануар - септембар 2021. године, **спољнотрговинска робна размена са Русијом, са уделом од 7,3%, заузима високо 3. место, одмах након Немачке и Италије.**

Међу земљама у које је Војводина извозила робу током периода јануар - септембар 2021. године, Русија са уделом од 4,6% заузима 6. место, а на листи земаља из којих је Војводина бележила увоз, Русија је на високом 2. месту, одмах после Немачке, са учешћем од 9,8%.

Учешће Руске Федерације у размени АП Војводине са светом, I-IX 2021.

Позиција Руске Федерације у редоследу земаља са којима АП Војводина сарађује, I-IX 2021.

УКУПНО	7,3%
ИЗВОЗ	4,6%
УВОЗ	9,8%

УКУПНО	3. место
ИЗВОЗ	6. место
УВОЗ	2. место

Према последњим расположивим подацима, у **2020. години је у АП Војводини укупно 450 привредних субјеката пословало са Руском Федерацијом.** Више је било оних који су само увозили из Русије (234), од оних који су извозили у Русију (174), док је 42 привредна субјекта бележило размену у оба смера. Посматрано неколико година уназад, број привредних субјеката АП Војводине који послују са Русијом бележи благи пораст.

Број привредних субјеката АП Војводине који послују са Руском Федерацијом

АП Војводина - Русија	2016.	2017.	2018.	2019.	2020.	Индекс 2018/2017.	Индекс 2019/2018.	Индекс 2020/2019.
Укупно - Број привредних субјеката	395	422	421	447	450	99,8	106,2	100,7
Број привредних субјеката који само извозе	192	200	178	176	174	89,0	98,9	98,9
Број привредних субјеката који само увозе	162	180	194	225	234	107,8	116,0	104,0
Број привредних субјеката са разменом у оба смера	41	42	49	46	42	116,7	93,9	91,3

Закључно са 2019. годином, у АП Војводини је било активно **18 страних подружница из Руске Федерације у којима је било запослено 5.122 лица.** Од тога, највише је запослених у страним подружницама у области Прерађивачке индустрије из Руске Федерације, тј. 2.112 запослених у 4 стране подружнице из области Прерађивачке индустрије.

ИЗВОЗ АП ВОЈВОДИНЕ У РУСКУ ФЕДЕРАЦИЈУ ПО СЕКТОРИМА ДЕЛАТНОСТИ И ПРОИЗВОДИМА (КД 2010)

Посматрано по секторима делатности, у извозу АП Војводине у Руску Федерацију у периоду јануар - септембар 2021. године доминантно је учешће **Прерађивачке индустрије АП Војводине**, од 83,0%, уз истовремено повећање вредности извоза за 35,7% мг. Сектор Пољопривреда, шумарство и рибарство се налази на другом месту у извозу АП Војводине у Руску Федерацију у посматраном периоду, са учешћем од 16,9%, али је забележио међугодишње смањење вредности извоза од 37,7%.

Водећи сектори делатности у извозу АП Војводине у Руску Федерацију, јануар - септембар 2021. године

*у 000 евра

Назив сектора	2020.			I-IX 2021.		
	Износ	Учешће	Индекс 2020 2019	Износ	Учешће	Индекс I – IX 2021 I – IX 2020
Прерађивачка индустрија	215.475	69,3%	84,4	209.127	83,0%	135,7
Пољопривреда, шумарство и рибарство	95.315	30,7%	112,0	42.662	16,9%	62,3

У извозу **Прерађивачке индустрије АП Војводине у Руску Федерацију у периоду јануар - септембар 2021. године** доминира извоз следећих области делатности: Производња основних фармацеутских производа и препарата (18,3%), Производња одевних предмета (18,1%), Производња прехранбених производа (17,7%) и Производња непоменутих машина и опреме (16,1%). Најзначајнији допринос међугодишњем повећању вредности извоза Прерађивачке индустрије АП Војводине у Руску Федерацију је дала област Производња основних фармацеутских производа и препарата (повећање од 18,4 млн или 93,0% мг).

У периоду јануар - септембар 2021. године, из АП Војводине у Руску Федерацију су се највише извозиле **Јабукe, свеже, остале (9,7%)**, али су забележиле међугодишње смањење вредности извоза за 11,0%, и **Остали лекови, за малопродају (8,5%)**, који су забележили међугодишње повећање вредности извоза за чак 155,0%.

Најзначајнији извозни производи у спољнотрговинској робној размени АП Војводине и Руске Федерације, јануар - септембар 2021. године

*у 000 евра

Назив производа	2020.			I-IX 2021.		
	Износ	Учешће	Индекс 2020 2019	Износ	Учешће	Индекс I – IX 2021 I – IX 2020
Укупно	591 врста артикала			557 врста артикала		
Јабукe, свеже, остале	32.506	10,5%	91,4	22.162	8,8%	89,0
Остали лекови, за малопродају	15.847	5,1%	53,5	21.513	8,5%	255,0
Храна за псе и мачке, скроб>30%, млечни производи=<10%	14.155	4,6%	116,9	17.432	6,9%	179,4
Остале хула-хоп чарапе, самодржеће, синтетика, <67 дец.	21.537	6,9%	72,5	14.246	5,7%	84,8
Циркулационе пумпе за грејне системе и слично	15.362	4,9%	86,7	12.964	5,1%	118,1

УВОЗ ИЗ РУСКЕ ФЕДЕРАЦИЈЕ У АП ВОЈВОДИНУ ПО СЕКТОРИМА ДЕЛАТНОСТИ И ПРОИЗВОДИМА (КД 2010)

Посматрано по секторима делатности, у увозу АП Војводине из Руске Федерације у периоду јануар - септембар 2021. године, доминира увоз **Рударства**, са учешћем од 82,2% и међугодишњим повећањем вредности увоза за 3,3%. На другом месту је увоз Прерађивачке индустрије, са учешћем од 16,5% и повећањем вредности увоза за 13,1% мг. Преостали увоз се односи на увоз сектора Некласификовано по КД (учешће од свега 1,2%), који је међугодишње забележио повећање вредности за 139,3%.

Водећи сектори делатности у увозу АП Војводине из Руске Федерације, јануар - септембар 2021. године

*у 000 евра

Назив сектора	2020.			I-IX 2021.		
	Износ	Учешће	Индекс 2020 2019	Износ	Учешће	Индекс I – IX 2021 I – IX 2020
Рударство	566.421	82,9%	48,8	487.823	82,2%	103,3
Прерађивачка индустрија	112.563	16,5%	70,7	98.116	16,5%	113,1
Некласификовано по КД	3.295	0,5%	99,8	6.950	1,2%	239,3

Увоз сектора Рударство АП Војводине из Руске Федерације у посматраном периоду односи се преваходно на увоз гаса (56,3%) и нафте (42,7%).

У оквиру Прерађивачке индустрије, у АП Војводину се из Руске Федерације највише увозе хемикалије и хемијски производи (36,4%), деривати нафте (20,05) и прерада дрвета и производи од дрвета, осим намештаја (10,9%).

У периоду јануар - септембар 2021. године, из Руске Федерације у АП Војводину су се највише увозили **Гас природни у гасовитом стању** (46,3%) и **Нафта и уља од битуменозних минерала, сирова** (35,1%). Увоз гаса је забележио мг. повећање вредности за 18,7%, док се нафта увозила мање за 13,3% мг.

Најзначајнији увозни производи у спољнотрговинској робној размени АП Војводине и Руске Федерације, јануар - септембар 2021. године

*у 000 евра

Назив производа	2020.			I-IX 2021.		
	Износ	Учешће	Индекс 2020 2019	Износ	Учешће	Индекс I – IX 2021 I – IX 2020
Укупно	662 врсте артикла			669 врста артикла		
Гас природни у гасовитом стању	296.307	43,4%	52,8	274.743	46,3%	118,7
Нафта и уља од битуменозних минерала, сирова	269.391	39,4%	45,0	208.227	35,1%	86,7
Минерална или хемијска ђубрива, садрже N, P и K (N>10%)	29.568	4,3%	146,3	16.094	2,7%	76,4
Етилен, пропилен, бутилен и бутадијен, течни	2.769	0,4%	374,7	9.406	1,6%	442,9
Гасна уља, за остале сврхе, S=<0,001%, без биодизела	0	0,0%	-	9.013	1,5%	-

АП Војводина је у периоду јануар - септембар 2021. године увезла **669 различитих врста артикала** из Руске Федерације, нешто више него што је извезла (557).

СТРАНЕ ДИРЕКТНЕ ИНВЕСТИЦИЈЕ ИЗ РУСКЕ ФЕДЕРАЦИЈЕ У АП ВОЈВОДИНИ

У наставку је дат преглед активних привредних друштава која представљају стране директне инвестиције из Руске Федерације у АП Војводини, закључно са јулом 2021. године. Наведена је година иницијалне инвестиције, назив компаније која је регистрована у АПР-у, назив матичне компаније, локација инвестиције у АП Војводини, сектор и активност пословања компаније и тип инвестиције.

Активна привредна друштва у АП Војводини – СДИ из Руске Федерације

Редни бр.	Година иницијалне инвестиције	Назив компаније у АПР-у	Назив матичне компаније	Локација	Сектор - Активност	Тип инвестиције
1.	2008	NAFTNA INDUSTRIJA SRBIJE A.D. NOVI SAD	GASPROM NEFT	Нови Сад, Панчево	Нафтна индустрија - Производња и продаја нафтних деривата	Приватизација
2.	2009	SRPSKO RUSKA TRGOVINSKA KUĆA DOO NOVI SAD	Страно и домаће физичко лице	Нова Црња	Агробизнис - Производња месних производа	Заједничко улагање/ Браунфилд
3.	2009	VOGEL & NOOT AGROSRB AD NOVI BEČEJ	AGROMASH HOLDING VOGEL & NOOT AGROSRB	Нови Бечеј	Металска индустрија/ Агробизнис - Производња пољопривредне механизације	Аквизиција
4.	2010	AVAELJ DOO NOĆAJ	Домаћа и страна физичка лица	Сремска Митровица/ Ноћај	Агробизнис - Производња воде	Заједничко улагање/ Гринфилд
5.	2012	SOGAZ ADO NOVI SAD	ОА SOGAZ & ЈП SRBIJAGAS	Нови Сад	Финансијски сектор - Осигуравајућа кућа	Заједничко улагање
6.	2013	AD FLUID UTVA PANČEVO*	страна физичка лица (AGREGA DOO PANČEVO)*	Панчево	Металска индустрија - Производња цистерни	Аквизиција

Извор података: Развојна агенција Војводине

ИЗВОР ПОДАТАКА

1. Републички завод за статистику, <https://www.stat.gov.rs/oblasti/spoljna-trgovina/>
2. Central Intelligence Agency (CIA), The World Factbook, <https://www.cia.gov/the-world-factbook/countries/russia/>
3. Trading Economics, <https://tradingeconomics.com/russia/indicators>



ПРИВРЕДНА КОМОРА ВОЈВОДИНЕ

Служба за привредна кретања и економске односе са иностранством
Број: 05/4-12/52-2021