

**SPOLJNOTRGOVINSKA RAZMENA TEKSTILNE I KOŽARSKO-PRERAĐIVAČKE
INDUSTRIJE APV
u periodu januar-juni 2008. god.**

Ukupna spoljnotrgovinska razmena tekstilne i kožarsko-prerađivačke industrije, posmatrano po proizvodima, u periodu januar-juni 2008. godine, ostvarena je sa 127 zemljom sveta i iznosila je 210.668.151 dolara što je u odnosu na isti period prethodne godine više za 17,6%. Izvezeno je robe u 42 zemlje sveta u vrednosti od 98.551.019 dolara, što je povećanje od 19,8% u odnosu na isti period prethodne godine. Uvezeno je robe iz 85 zemalja u vrednosti od 112.117.132 dolara, što je više za 15,7%. Deficit iznosi 13.566.113 dolara i niži je za 7% u odnosu na isti period prošle godine. Pokrivenost uvoza izvozom u posmatranom periodu iznosila je 87,90%.

U zemlje Evropske Unije izvezeno je robe u vrednosti od 75.694.184 dolara, što čini 76,8% ukupnog izvoza. Istovremeno, iz zemalja Evropske Unije uvezeno je robe u vrednosti od 65.981.720 dolara što čini 68,7% ukupnog uvoza tekstilne i kožarsko-prerađivačke industrije. Ostvaren je suficit u iznosu od 9.712.466 dolara.

U zemlje bivše Jugoslavije izvezeno je robe u vrednosti 22.035.200 dolara, odnosno 22,4% ukupnog izvoza a uvezeno robe u vrednosti od 5.523.070 dolara, što čini 5,7% od ukupnog uvoza. Ostvaren je suficit u iznosu od 16.512.130 dolara.

Najznačajniji partneri u izvozu bile su zemlje: Italija(41,9%), Nemačka(10,3%), Crna Gora (6,4%), Bosna i Hercegovina (6,3%), Slovenija (5,1%).

Najviše se uvozilo iz zemalja: Italija(30,1%), Kina (15,6%), Nemačka (11,1%), Turska (4,6%), Slovenija(4,6%).

Ostvareni IZVOZ TEKSTILNE INDUSTRIJE u posmatranom periodu iznosio je 57.029.433 dolara i veći je za 12,0% u odnosu na prethodnu godinu. Uvoz je iznosio 78.484.028 dolara i veći je za 14,2% u odnosu na prethodnu godinu. Pokrivenost uvoza izvozom iznosila je 72,66%.

Pozitivne rezultate u spoljnotrgovinskoj razmeni ostvarili su proizvodnja: prekrivača za pod, triko odeće, arapa, radne odeće, spoljne odeće.

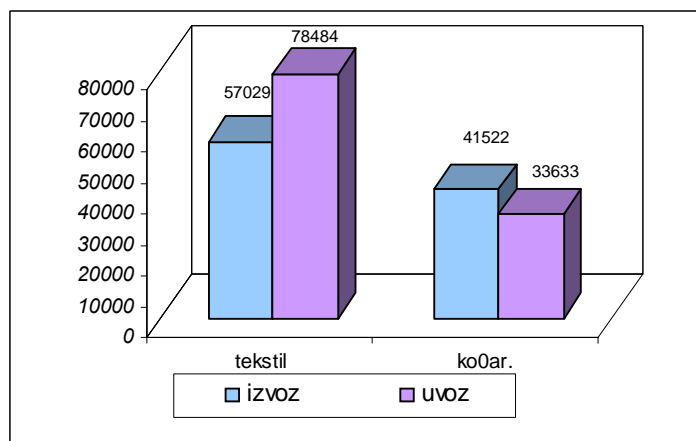
IZVOZ KOŽARSKO-PRERAĐIVAČKE INDUSTRIJE u periodu januar-juni 2008.god. iznosio je 41.521.586 dolara i veći je za 32,3 u odnosu na prethodnu godinu. Uvoz je iznosio 33.633.104 dolara i povećanje je u odnosu na prethodnu godinu za 19,4%. Pokrivenost uvoza izvozom iznosi 123,45%.

Pozitivne rezultate u spoljnotrgovinskoj razmeni ostvarila je samo grupacija proizvodnje kožne obuće.

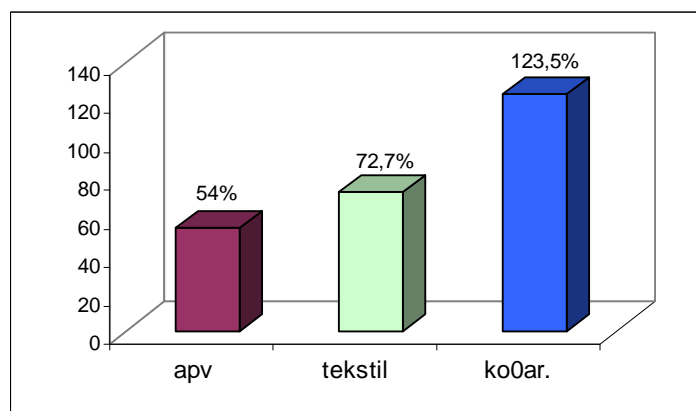
Istovremeno, ukupan izvoz APV iznosio je 1.743.203.376 dolara i veći je u odnosu na isti period prethodne godine za 44,4%. Ostvaren je uvoz u iznosu od 3.226.326.870 dolara i veći je 47,1% u odnosu na posmatrani period prethodne godine. Pokrivenost uvoza izvozom iznosila je 54,03%.

U izvezenom izvozu tekstilne i kožarsko-prerađivačke industrije u izvozu APV iznosi 5,7%, a u izvezenom uvozu u uvozu APV iznosi 3,5%.

Izvoz i Uvoz tekstilne i kožarsko-preraivačke industrije u hilj. USD



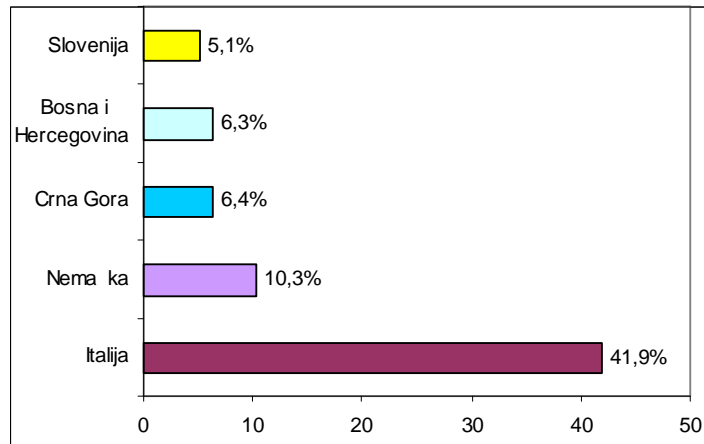
Pokrivenost uvoza izvozom u %



IZVOZ I UVOZ TEKSTILNE I KOŽARSKO-PRERAĐIVAČKE INDUSTRIJE PO ZEMLJAMA
 period: januar-juni 2008.godine

ZEMLJA	IZVOZ (USD)	u e z e %	ZEMLJA	UVOZ (USD)	u e z e %
Italija	41.277.007	41,9	Italija	28.886.222	30,1
Nema ka	10.122.742	10,3	Kina	15.025.322	15,6
Crna Gora	6.258.627	6,4	Nema ka	10.677.125	11,1
Bosna i Hercegovina	6.227.047	6,3	Turska	4.431.266	4,6
Slovenija	5.042.491	5,1	Slovenija	4.388.686	4,6
Ukrajina	4.495.823	4,6	ezka Republika	3.276.201	3,4
Holandija	3.982.051	4,0	Francuska	3.119.314	3,2
Belgija	3.690.914	3,7	Belgija	3.001.579	3,1
Francuska	3.336.429	3,4	Rumunija	2.612.671	2,7
Hrvatska	3.070.204	3,1	Holandija	2.053.921	2,1
Republika Makedonija	1.436.831	1,5	Indija	1.477.129	1,5
Ruska federacija	1.170.642	1,2	Japan	1.180.240	1,2
Ma arska	1.009.490	1,0	Finska	1.155.469	1,2
Slova ka	997.585	1,0	Italija	1.152.804	1,2
ukupno	92.117.883	93,5	ukupno	82.437.949	85,8
ostale zemlje	6.433.136	6,53	ostle zemlje	13.648.033	14,2

U e z e pojedinih zemalja u izvozu



U ez e pojedinih zemalja u uvozu

